



GOBIERNO  
DE **SONORA**

# PRIMER INFORME TRIMESTRAL

SOBRE LA SITUACIÓN ECONÓMICA, LAS FINANZAS PÚBLICAS, LA DEUDA PÚBLICA y LOS ACTIVOS DEL PATRIMONIO ESTATAL.

## PODER LEGISLATIVO

H. CONGRESO DEL ESTADO

**2024**





H. Congreso del Estado de Sonora  
Estado de Situación Financiera  
Al 31 de Marzo de 2024  
(Cifras en Pesos)

ETCA-I-01

INFORME TRIMESTRAL: PRIMERO 2024

ACTIVO	2024	2023	PASIVO	2024	2023
<b>Activo Circulante</b>			<b>Pasivo Circulante</b>		
Efectivo y Equivalentes	558,892.14	840,645.39	Cuentas por Pagar a Corto Plazo	11,965,513.39	13,064,136.53
Derechos a Recibir Efectivo o Equivalentes	21,968,425.17	1,253,745.02	Documentos por Pagar a Corto Plazo	-	-
Derechos a Recibir Bienes o Servicios	72,263.35	72,263.35	Porción a Corto Plazo de la Deuda Pública a Largo Plazo	-	-
Inventarios	-	-	Títulos y Valores a Corto Plazo	-	-
Almacenes	-	-	Variaciones de la Hacienda Pública / Patrimonio Generado Neto de 2022	-	-
Estimación por Pérdida o Deterioro de Activos Circulantes	-	-	Fondos y Bienes de Terceros en Garantía y/o en Administración a Largo Plazo	-	-
Otros Activos Circulantes	-	-	Provisiones a Corto Plazo	-	-
			Otros Pasivos a Corto Plazo	-	-
<b>Total de Activos Circulantes</b>	<b>22,599,580.66</b>	<b>2,166,653.76</b>	<b>Total de Pasivos Circulantes</b>	<b>11,965,513.39</b>	<b>13,064,136.53</b>
<b>Activo No Circulante</b>			<b>Pasivo No Circulante</b>		
Inversiones Financieras a Largo Plazo	-	-	Cuentas por Pagar a Largo Plazo	-	-
Derechos a Recibir Efectivo o Equivalentes a Largo Plazo	42,088.59	42,088.59	Documentos por Pagar a Largo Plazo	-	-
Bienes Inmuebles, Infraestructura y Construcciones en Proceso	64,975,284.93	64,975,284.93	Deuda Pública a Largo Plazo	-	-
Bienes Muebles	32,411,917.65	31,433,971.52	Pasivos Diferidos a Largo Plazo	-	-
Activos Intangibles	-	-	Fondos y Bienes de Garantía y/o en Administración a Largo Plazo	-	-
Depreciación, Deterioro y Amortización Acumulada de Bienes	- 41,582,420.10	- 41,582,420.10	Provisiones a Largo Plazo	-	-
Activos Diferidos	-	-			
Estimación por Pérdida o Deterioro de Activos no Circulantes	-	-			
Otros Activos no Circulantes	-	-			
<b>Total de Activos No Circulantes</b>	<b>55,846,871.07</b>	<b>54,868,924.94</b>	<b>Total de Pasivos No Circulantes</b>	<b>-</b>	<b>-</b>
<b>Total de Activos</b>	<b>78,446,451.73</b>	<b>57,035,578.70</b>	<b>Total de Pasivo</b>	<b>11,965,513.39</b>	<b>13,064,136.53</b>
			<b>Hacienda Pública/Patrimonio</b>		
			<b>Hacienda Pública/Patrimonio Contribuido</b>		
			Aportaciones	-	-
			Donaciones de Capital	-	-
			Actualización de la Hacienda Pública/Patrimonio	-	-
			<b>Hacienda Pública/Patrimonio Generado</b>	<b>66,480,938.36</b>	<b>43,971,442.19</b>
			Resultados del Ejercicio (Ahorro/ Desahorro)	22,509,496.17	- 14,864,570.97
			Resultados de Ejercicios Anteriores	26,631,910.07	41,496,481.04
			Revalúos	13,898,309.57	13,898,309.57
			Reservas	-	-
			Rectificaciones de Resultados de Ejercicios Anteriores	3,441,222.55	3,441,222.55
			<b>Exceso o Insuficiencia en la Actualización de la Hacienda Pública/Patrimonio</b>	<b>-</b>	<b>-</b>
			Resultado por Posición Monetaria	-	-
			Resultado por Tenencia de Activos no Monetarios	-	-
			<b>Total Hacienda Pública/Patrimonio</b>	<b>66,480,938.36</b>	<b>43,971,442.19</b>
			<b>Total de Pasivo y Hacienda Pública/Patrimonio</b>	<b>78,446,451.73</b>	<b>57,035,578.70</b>

"Bajo protesta de decir verdad declaramos que los Estados Financieros y sus Notas, son razonablemente correctos y son responsabilidad del emisor"

Ing. Florentino Valencia Durazo  
Director General de Administración

Lic. María del Carmen Mora Coronado  
Encargada de Despacho de la Oficina de la Oficialía Mayor

H. Congreso del Estado de Sonora  
 Estado de Situación Financiera - Detallado - LDF  
 Al 31 de Diciembre de 2023 y al 31 de Marzo de 2024 (b)  
 (Cifras en Pesos)

ETCA-I-02

INFORME TRIMESTRAL: PRIMERO 2024

Concepto (c)	2024	31 de diciembre de 2023	Concepto (c)	2024	31 de diciembre de 2023
<b>ACTIVO</b>			<b>PASIVO</b>		
<b>Activo Circulante</b>			<b>Pasivo Circulante</b>		
<b>a. Efectivo y Equivalentes (a=a1+a2+a3+a4+a5+a6+a7)</b>	558,892.14	840,645.39	<b>a. Cuentas por Pagar a Corto Plazo (a=a1+a2+a3+a4+a5+a6+a7+a8+a9)</b>	11,965,513.39	13,064,136.53
a1) Efectivo	60,000.00		a1) Servicios Personales por Pagar a Corto Plazo		
a2) Bancos/Tesorería	498,892.14	840,645.39	a2) Proveedores por Pagar a Corto Plazo	9,271,354.67	10,606,018.38
a3) Bancos/Depositos y Otros			a3) Contratistas por Obras Públicas por Pagar a Corto Plazo		
a4) Inversiones Temporales (Hasta 3 meses)			a4) Participaciones y Aportaciones por Pagar a Corto Plazo		
a5) Fondos con Afectación Específica			a5) Transferencias Otorgadas por Pagar a Corto Plazo	2,262,000.00	2,262,000.00
a6) Depósitos de Fondos de Terceros en Garantía y/o Administración			a6) Intereses, Comisiones y Otros Gastos de la Deuda Pública por Pagar a Corto Plazo		
a7) Otros Efectivos y Equivalentes			a7) Retenciones y Contribuciones por Pagar a Corto Plazo	132,158.72	194,118.15
<b>b. Derechos a Recibir Efectivo o Equivalentes (b=b1+b2+b3+b4+b5+b6+b7)</b>	21,968,425.17	1,253,745.02	a8) Devoluciones de la Ley de Ingresos por Pagar a Corto Plazo		
b1) Inversiones Financieras de Corto Plazo			a9) Otras Cuentas por Pagar a Corto Plazo	300,000.00	
b2) Cuentas por Cobrar a Corto Plazo			<b>b. Documentos por Pagar a Corto Plazo (b=b1+b2+b3)</b>		
b3) Deudores Diversos por Cobrar a Corto Plazo	21,968,425.17	1,253,745.02	b1) Documentos Comerciales por Pagar a Corto Plazo		
b4) Ingresos por Recuperar a Corto Plazo			b2) Documentos con Contratistas por Obras Públicas por Pagar a Corto Plazo		
b5) Deudores por Anticipos de la Tesorería a Corto Plazo			b3) Otros Documentos por Pagar a Corto Plazo		
b6) Préstamos Otorgados a Corto Plazo			<b>c. Porción a Corto Plazo de la Deuda Pública a Largo Plazo (c=c1+c2)</b>		
b7) Otros Derechos a Recibir Efectivo o Equivalentes a Corto Plazo			c1) Porción a Corto Plazo de la Deuda Pública		
<b>c. Derechos a Recibir Bienes o Servicios (c=c1+c2+c3+c4+c5)</b>	72,263.35	72,263.35	c2) Porción a Corto Plazo de Arrendamiento Financiero		
c1) Anticipo a Proveedores por Adquisición de Bienes y Prestación de Servicios a Corto Plazo	72,263.35	72,263.35	d. Títulos y Valores a Corto Plazo		
c2) Anticipo a Proveedores por Adquisición de Bienes Inmuebles y Muebles a Corto Plazo			<b>e. Pasivos Diferidos a Corto Plazo (e=e1+e2+e3)</b>		
c3) Anticipo a Proveedores por Adquisición de Bienes Intangibles a Corto Plazo			e1) Ingresos Cobrados por Adelantado a Corto Plazo		
c4) Anticipo a Contratistas por Obras Públicas a Corto Plazo			e2) Intereses Cobrados por Adelantado a Corto Plazo		
c5) Otros Derechos a Recibir Bienes o Servicios a Corto Plazo			e3) Otros Pasivos Diferidos a Corto Plazo		
<b>d. Inventarios (d=d1+d2+d3+d4+d5)</b>			<b>f. Fondos y Bienes de Terceros en Garantía y/o Administración a Corto Plazo (f=f1+f2+f3+f4+f5+f6)</b>		
d1) Inventario de Mercancías para Venta			f1) Fondos en Garantía a Corto Plazo		
d2) Inventario de Mercancías Terminadas			f2) Fondos en Administración a Corto Plazo		
d3) Inventario de Mercancías en Proceso de Elaboración			f3) Fondos Contingentes a Corto Plazo		
d4) Inventario de Materias Primas, Materiales y Suministros para Producción			f4) Fondos de Fideicomisos, Mandatos y Contratos Análogos a Corto Plazo		
d5) Bienes en Tránsito			f5) Otros Fondos de Terceros en Garantía y/o Administración a Corto Plazo		
e. Almacenes			f6) Valores y Bienes en Garantía a Corto Plazo		
<b>f. Estimación por Pérdida o Deterioro de Activos Circulantes (f=f1+f2)</b>			<b>g. Provisiones a Corto Plazo (g=g1+g2+g3)</b>		
f1) Estimaciones para Cuentas Incobrables por Derechos a Recibir Efectivo o Equivalentes			g1) Provisión para Demandas y Juicios a Corto Plazo		
f2) Estimación por Deterioro de Inventarios			g2) Provisión para Contingencias a Corto Plazo		
<b>a. Otros Activos Circulantes (a=a1+a2+a3+a4)</b>			g3) Otras Provisiones a Corto Plazo		
a1) Valores en Garantía			<b>h. Otros Pasivos a Corto Plazo (h=h1+h2+h3)</b>		
a2) Bienes en Garantía (excluye depósitos de fondos)			h1) Ingresos por Clasificar		
a3) Bienes Derivados de Embargos, Decesos, Aseguramientos y Dación en Pago			h2) Recaudación por Participar		
a4) Adquisición con Fondos de Terceros			h3) Otros Pasivos Circulantes		
<b>IA. Total de Activos Circulantes (IA = a + b + c + d + e + f + g)</b>	22,599,580.69	2,166,653.78	<b>IA. Total de Pasivos Circulantes (IA = a + b + c + d + e + f + g + h)</b>	11,965,513.39	13,064,136.53
<b>Activo No Circulante</b>			<b>Pasivo No Circulante</b>		
a. Inversiones Financieras a Largo Plazo			a. Cuentas por Pagar a Largo Plazo		
b. Derechos a Recibir Efectivo o Equivalentes a Largo Plazo	42,088.59	42,088.59	b. Documentos por Pagar a Largo Plazo		
c. Bienes Inmuebles, Infraestructura y Construcciones en Proceso	64,975,284.93	64,975,284.93	c. Deuda Pública a Largo Plazo		
d. Bienes Muebles	32,411,917.65	31,433,971.52	d. Pasivos Diferidos a Largo Plazo		
e. Activos Intangibles			e. Fondos y Bienes de Terceros en Garantía y/o en Administración a Largo Plazo		
f. Depreciación, Deterioro y Amortización Acumulada de Bienes	- 41,562,420.10	- 41,562,420.10	f. Provisiones a Largo Plazo		
g. Activos Diferidos			<b>II. Total de Pasivos No Circulantes (II = a + b + c + d + e + f)</b>		
h. Estimación por Pérdida o Deterioro de Activos no Circulantes			<b>II. Total del Pasivo (II = IA + II)</b>	11,965,513.39	13,064,136.53
i. Otros Activos no Circulantes			<b>HACIENDA PÚBLICA/PATRIMONIO</b>		
<b>IB. Total de Activos No Circulantes (IB = a + b + c + d + e + f + g + h + i)</b>	55,846,871.07	54,868,924.94	<b>IIIA. Hacienda Pública/Patrimonio Contribuido (IIIA = a + b + c)</b>		
<b>I. Total del Activo (I = IA + IB)</b>	78,446,451.73	57,035,578.70	a. Aportaciones		
			b. Donaciones de Capital		
			c. Actualización de la Hacienda Pública/Patrimonio		
			<b>IIIB. Hacienda Pública/Patrimonio Generado (IIIB = a + b + c + d + e)</b>	66,480,938.36	43,971,442.19
			a. Resultados del Ejercicio (Ahorro/ Desahorro)	22,509,496.17	14,864,570.97
			b. Resultados de Ejercicios Anteriores	26,631,910.07	41,496,481.04
			c. Revalúos	13,896,309.57	13,896,309.57
			d. Reservas		
			e. Rectificaciones de Resultados de Ejercicios Anteriores	3,441,222.55	3,441,222.55
			<b>IIIC. Exceso o Insuficiencia en la Actualización de la Hacienda Pública/Patrimonio (IIIC = a + b)</b>		
			a. Resultado por Posición Monetaria		
			b. Resultado por Tenencia de Activos no Monetarios		
			<b>III. Total Hacienda Pública/Patrimonio (III = IIIA + IIIB + IIIC)</b>	66,480,938.36	43,971,442.19
			<b>IV. Total del Pasivo y Hacienda Pública/Patrimonio (IV = II + III)</b>	78,446,451.73	57,035,578.70

  
 Ing. Florentino Valencia Durazo  
 Director General de Administración

  
 Lic. María del Carmen Mora Coronado  
 Encargada de Despacho de la Oficina de la Oficialía Mayor

Concepto	2024	2023
<b>INGRESOS Y OTROS BENEFICIOS</b>		
<b>Ingresos de Gestión</b>	143.95	3,363.72
Impuestos	-	-
Cuotas y Aportaciones de Seguridad Social	-	-
Contribuciones de Mejoras	-	-
Derechos	-	-
Productos	127.75	2,868.12
Aprovechamientos	-	-
Ingresos por Venta de Bienes y Prestación de Servicios	16.20	495.60
<b>Participaciones, Aportaciones, Convenios, Incentivos Derivados de la Colaboración Fiscal, Fondos Distintos de Aportaciones, Transferencias, Asignaciones, Subsidios y Subvenciones, y Pensiones y Jubilaciones</b>	108,150,990.22	450,470,637.62
Participaciones, Aportaciones, Convenios, Incentivos Derivados de la Colaboración Fiscal y Fondos Distintos de Aportaciones	5,039,387.97	19,827,137.98
Transferencias, Asignaciones, Subsidios y Subvenciones, y Pensiones y Jubilaciones	103,111,602.25	430,643,499.64
<b>Otros Ingresos y Beneficios</b>	-	8,500.92
Ingresos Financieros	-	-
Incremento por Variación de Inventarios	-	-
Disminución del Exceso de Estimaciones por Pérdida o Deterioro u Obsolescencia	-	-
Disminución del Exceso de Provisiones	-	-
Otros Ingresos y Beneficios Varios	-	8,500.92
<b>Total de Ingresos y Otros Beneficios</b>	108,151,134.17	450,482,502.26
<b>GASTOS Y OTRAS PÉRDIDAS</b>		
<b>Gastos de Funcionamiento</b>	80,283,450.56	400,938,700.55
Servicios Personales	53,016,435.89	230,048,348.03
Materiales y Suministros	1,861,983.01	12,413,882.78
Servicios Generales	25,405,031.66	158,476,469.74
<b>Transferencias, Asignaciones, Subsidios y Otras Ayudas</b>	5,358,187.44	59,974,963.37
Transferencias Internas y Asignaciones al Sector Público	-	-
Transferencias al Resto del Sector Público	-	-
Subsidios y Subvenciones	-	-
Ayudas Sociales	5,358,187.44	59,974,963.37
Pensiones y Jubilaciones	-	-
Transferencias a Fideicomisos, Mandatos y Contratos Análogos	-	-
Transferencias a la Seguridad Social	-	-
Donativos	-	-
Transferencias al Exterior	-	-
<b>Participaciones y Aportaciones</b>	-	-
Participaciones	-	-
Aportaciones	-	-
Convenios	-	-
<b>Intereses, Comisiones y Otros Gastos de la Deuda Pública</b>	-	-
Intereses de la Deuda Pública	-	-
Comisiones de la Deuda Pública	-	-
Gastos de la Deuda Pública	-	-
Costo por Coberturas	-	-
Apoyos Financieros	-	-
<b>Otros Gastos y Pérdidas Extraordinarias</b>	-	4,433,409.31
Estimaciones, Depreciaciones, Deterioros, Obsolescencia y Amortizaciones	-	4,433,409.31
Provisiones	-	-
Disminución de Inventarios	-	-
Aumento por Insuficiencia de Estimaciones por Pérdida o Deterioro u Obsolescencia	-	-
Aumento por Insuficiencia de Provisiones	-	-
Otros Gastos	-	-
<b>Inversión Pública</b>	-	-
Inversión Pública no Capitalizable	-	-
<b>Total de Gastos y Otras Pérdidas</b>	85,641,638.00	465,347,073.23
<b>Resultados del Ejercicio (Ahorro/Desahorro)</b>	22,509,496.17 -	14,864,570.97

\*Bajo protesta de decir verdad declaramos que los Estados Financieros y sus Notas, son razonablemente correctos y son responsabilidad del emisor

  
Ing. Florentino Valencia Durazo  
Director General de Administración

  
Lic. María del Carmen Mora Coronado  
Encargada de Despacho de la Oficina de la Oficialía Mayor


H. Congreso del Estado de Sonora  
 Estado de Variación en la Hacienda Pública  
 Del 01 de Enero al 31 de Marzo de 2024  
 (Cifras en Pesos)


ETCA-I-04

INFORME TRIMESTRAL: PRIMERO 2024

Concepto	Hacienda Pública / Patrimonio Contribuido	Hacienda Pública / Patrimonio Generado de Ejercicios Anteriores	Hacienda Pública / Patrimonio Generado del Ejercicio	Exceso o Insuficiencia en la Actualización de la Hacienda Pública / Patrimonio	Total
Hacienda Pública / Patrimonio Contribuido Neto de 2023	-				-
Aportaciones					-
Donaciones de Capital					-
Actualización de la Hacienda Pública/Patrimonio					-
Hacienda Pública / Patrimonio Generado Neto de 2023		58,836,013.16	-14,864,570.97		43,971,442.19
Resultados del Ejercicio (Ahorro/Desahorro)			-14,864,570.97		-14,864,570.97
Resultados de Ejercicios Anteriores		41,496,481.04			41,496,481.04
Revalúos		13,898,309.57			13,898,309.57
Reservas					0.00
Rectificaciones de Resultados de Ejercicios Anteriores		3,441,222.55			3,441,222.55
Exceso o Insuficiencia en la Actualización de la Hacienda Pública / Patrimonio Neto de 2023				0.00	0.00
Resultado por Posición Monetaria					0.00
Resultado por Tenencia de Activos no Monetarios					0.00
Hacienda Pública / Patrimonio Neto Final de 2023	0.00	58,836,013.16	-14,864,570.97	0.00	43,971,442.19
Cambios en la Hacienda Pública / Patrimonio Contribuido Neto de 2024	0.00				0.00
Aportaciones					0.00
Donaciones de Capital					0.00
Actualización de la Hacienda Pública/Patrimonio	0.00				0.00
Variaciones de la Hacienda Pública / Patrimonio Generado Neto de 2024		-14,864,570.97	37,374,067.14		22,509,496.17
Resultados del Ejercicio (Ahorro/Desahorro)			22,509,496.17		22,509,496.17
Resultados de Ejercicios Anteriores		-14,864,570.97	14,864,570.97		0.00
Revalúos					0.00
Reservas					0.00
Rectificaciones de Resultados de Ejercicios Anteriores			0.00		0.00
Cambios en el Exceso o Insuficiencia en la Actualización de la Hacienda Pública / Patrimonio Neto de 2024				0.00	0.00
Resultado por Posición Monetaria					0.00
Resultado por Tenencia de Activos no Monetarios					0.00
Hacienda Pública / Patrimonio Neto Final de 2024	0.00	43,971,442.19	22,509,496.17	0.00	66,480,938.36

Bajo protesta de decir verdad declaramos que los Estados Financieros y sus notas, son razonablemente correctos y son responsabilidad de emisor

  
 Ing. Florentino Valencia Durazo  
 Director General de Administración

  
 Lic. María del Carmen Mora Coronado  
 Encargada de Despacho de la Oficina de la Oficialía Mayor

H. Congreso del Estado de Sonora  
 Estado de Cambios en la Situación Financiera  
 Del 01 de Enero al 31 de Marzo de 2024


ETCA-I-05


(Cifras en Pesos)

INFORME TRIMESTRAL: PRIMERO 2024

Concepto	Origen	Aplicación
<b>Activo</b>	<b>281,753.25</b>	<b>21,692,626.38</b>
<b>Activo Circulante</b>	<b>281,753.25</b>	<b>20,714,680.25</b>
Efectivo y Equivalentes	281,753.25	0.00
Derechos a Recibir Efectivo o Equivalentes		20,714,680.15
Derechos a Recibir Bienes o Servicios	0.00	0.10
Inventario		
Almacenes		
Estimación por Pérdida o Deterioro de Activos Circulantes		
Otros Activos Circulantes		
<b>Activo No Circulante</b>	<b>0.00</b>	<b>977,946.13</b>
Inversiones Financieras a Largo Plazo		
Derechos a Recibir Efectivo o Equivalentes a Largo Plazo		
Bienes Inmuebles, Infraestructura y Construcciones en Proceso		
Bienes Muebles		977,946.13
Activos Intangibles	0.00	
Depreciación, Deterioro y Amortización Acumulada de Bienes	0.00	
Activos Diferidos		
Estimación por Pérdida o Deterioro de Activos no Circulantes		
Otros Activos no Circulantes		
<b>Pasivo</b>	<b>0.00</b>	<b>1,098,623.14</b>
<b>Pasivo Circulante</b>	<b>0.00</b>	<b>1,098,623.14</b>
Cuentas por Pagar a Corto Plazo	0.00	1,098,623.14
Documentos por Pagar a Corto Plazo		
Porción a Corto Plazo de la Deuda Pública a Largo Plazo		
Títulos y Valores a Corto Plazo		
Pasivos Diferidos a Corto Plazo		
Fondos y Bienes de Terceros en Garantía y/o Administración a Corto Plazo		
Provisiones a Corto Plazo		
Otros Pasivos a Corto Plazo		
<b>Pasivo No Circulante</b>	<b>0.00</b>	<b>0.00</b>
Cuentas por Pagar a Largo Plazo		
Documentos por Pagar a Largo Plazo		
Deuda Pública a Largo Plazo		
Pasivos Diferidos a Largo Plazo		
Fondos y Bienes de Terceros en Garantía y/o en Administración a Largo Plazo		
Provisiones a Largo Plazo		
<b>HACIENDA PUBLICA/PATRIMONIO</b>	<b>37,374,067.14</b>	<b>14,864,570.97</b>
<b>Hacienda Pública/Patrimonio Contribuido</b>	<b>0.00</b>	<b>0.00</b>
Aportaciones		
Donaciones de Capital		
Actualización de la Hacienda Pública/Patrimonio		
<b>Hacienda Pública/Patrimonio Generado</b>	<b>37,374,067.14</b>	<b>14,864,570.97</b>
Resultados del Ejercicio (Ahorro/ Desahorro)	37,374,067.14	0.00
Resultados de Ejercicios Anteriores	0.00	14,864,570.97
Revalúos		
Reservas		
Rectificaciones de Resultados de Ejercicios Anteriores	0.00	
<b>Excesos o Insuficiencia en la Actualización de la Hacienda Pública/Patrimonio</b>	<b>0.00</b>	<b>0.00</b>
Resultado por Posición Monetaria		
Resultado por Tenencia de Activos no Monetarios		

Bajo protesta de decir verdad declaramos que los Estados Financieros y sus Notas, son razonablemente correctos y son responsabilidad del emisor

  
 Ing. Florentino Valencia Durazo  
 Director General de Administración

  
 Lic. María del Carmen Mora Coronado  
 Encargada de Despacho de la Oficina de la Oficialía Mayor

H. Congreso del Estado de Sonora  
Estado de Flujos de Efectivo  
Del 01 de Enero al 31 de Marzo de 2024

ETCA-I

(Cifras en Pesos)

INFORME TRIMESTRAL: PRIMERO 2

Concepto	2024	2023
<b>Flujos de Efectivo de las Actividades de Operación</b>		
<b>Origen</b>	<b>108,151,134.17</b>	<b>451,805,008.76</b>
Impuestos		
Cuotas y Aportaciones de Seguridad Social		
Contribuciones de mejoras		
Derechos		
Productos	127.75	2,868.12
Aprovechamientos		
Ingresos por Venta de Bienes y Prestación de Servicios	16.20	495.60
Participaciones, Aportaciones, Convenios, Incentivos Derivados de la Colaboración Fiscal y Fondos Distintos de Aportaciones	5,039,387.97	19,827,137.98
Transferencias, Asignaciones, Subsidios y Subvenciones, y Pensiones y Jubilaciones	103,111,602.25	430,643,499.64
Otros Origenes de Operación	0.00	1,331,007.42
<b>Aplicación</b>	<b>107,454,941.29</b>	<b>461,085,929.53</b>
Servicios Personales	53,016,435.89	230,048,348.03
Materiales y Suministros	1,853,403.73	12,413,882.78
Servicios Generales	25,012,912.32	156,729,004.59
Transferencias Internas y Asignaciones al Sector Público		
Transferencias al resto del Sector Público		
Subsidios y Subvenciones		
Ayudas Sociales	5,358,187.44	59,974,963.37
Pensiones y Jubilaciones		
Transferencias a Fideicomisos, Mandatos y Contratos Análogos		
Transferencias a la Seguridad Social		
Donativos		
Transferencias al Exterior		
Participaciones		
Aportaciones		
Convenios		
Otras Aplicaciones de Operación	22,214,001.91	1,919,730.76
<b>Flujos Netos de Efectivo por Actividades de Operación</b>	<b>696,192.88</b>	<b>-9,280,920.77</b>
<b>Flujos de Efectivo de las Actividades de Inversión</b>		
<b>Origen</b>	<b>0.00</b>	<b>0.00</b>
Bienes Inmuebles, Infraestructura y Construcciones en Proceso		
Bienes Muebles	0.00	0.00
Otros Origenes de Inversión	0.00	0.00
<b>Aplicación</b>	<b>977,946.13</b>	<b>2,368,689.39</b>
Bienes Inmuebles, Infraestructura y Construcciones en Proceso		
Bienes Muebles	977,946.13	2,368,689.39
Otras Aplicaciones de Inversión		
<b>Flujos Netos de Efectivo por Actividades de Inversión</b>	<b>-977,946.13</b>	<b>-2,368,689.39</b>
<b>Flujo de Efectivo de las Actividades de Financiamiento</b>		
<b>Origen</b>	<b>0.00</b>	<b>0.00</b>
Endeudamiento Neto	0.00	0.00
Interno	0.00	0.00
Externo	0.00	0.00
Otros Origenes de Financiamiento	0.00	0.00
<b>Aplicación</b>	<b>0.00</b>	<b>0.00</b>
Servicios de la Deuda	0.00	0.00
Interno		
Externo		
Otras Aplicaciones de Financiamiento		
<b>Flujos netos de Efectivo por Actividades de Financiamiento</b>	<b>0.00</b>	<b>0.00</b>
<b>Incremento/Disminución Neta en el Efectivo y Equivalentes al Efectivo</b>	<b>-281,753.25</b>	<b>-11,649,610.16</b>
<b>Efectivo y Equivalentes al Efectivo al Inicio del Ejercicio</b>	<b>840,645.39</b>	<b>12,490,255.55</b>
<b>Efectivo y Equivalentes al Efectivo al Final del Ejercicio</b>	<b>558,892.14</b>	<b>840,645.39</b>

Bajo protesta de decir verdad declaramos que los Estados Financieros y sus Notas, son razonablemente correctos y son responsabilidad del emisor

Ing. Florentino Valencia Durazo  
Director General de Administración

Lic. María del Carmen Mora Coronado  
Encargada de Despacho de la Oficina de la Oficialía Mayor

H. Congreso del Estado de Sonora  
 Estado Analítico del Activo  
 Del 01 de Enero al 31 de Marzo de 2024


ETCA-I-07


(Cifras en Pesos)

INFORME TRIMESTRAL: PRIMERO 2024

Concepto	Saldo Inicial 1	Cargos del Periodo 2	Abonos del Periodo 3	Saldo Final 4 (1+2-3)	Variación del Periodo (4-1)
<b>ACTIVO</b>	<b>57,035,578.70</b>	<b>409,311,288.00</b>	<b>387,900,414.97</b>	<b>78,446,451.73</b>	<b>21,410,873.03</b>
<b>Activo Circulante</b>	<b>2,166,653.76</b>	<b>408,333,341.87</b>	<b>387,900,414.97</b>	<b>22,599,580.66</b>	<b>20,432,926.90</b>
Efectivo y Equivalentes	840,645.39	223,037,505.99	223,319,259.24	558,892.14	-281,753.25
Derechos a Recibir Efectivo o Equivalentes	1,253,745.02	185,295,835.88	164,581,155.73	21,968,425.17	20,714,680.15
Derechos a Recibir Bienes o Servicios	72,263.35	0.00	0.00	72,263.35	0.00
Inventarios				0.00	0.00
Almacenes				0.00	0.00
Estimación por Pérdida o Deterioro de Activos Circulantes				0.00	0.00
Otros Activos Circulantes				0.00	0.00
<b>Activo No Circulante</b>	<b>54,868,924.94</b>	<b>977,946.13</b>	<b>0.00</b>	<b>55,846,871.07</b>	<b>977,946.13</b>
Inversiones Financieras a Largo Plazo				0.00	0.00
Derechos a Recibir Efectivo o Equivalentes a Largo Plazo	42,088.59			42,088.59	0.00
Bienes Inmuebles, Infraestructura y Construcciones en Proceso	64,975,284.93			64,975,284.93	0.00
Bienes Muebles	31,433,971.52	977,946.13	0.00	32,411,917.65	977,946.13
Activos Intangibles	0.00	0.00	0.00	0.00	0.00
Depreciación, Deterioro y Amortización Acumulada de Bienes	-41,582,420.10	0.00	0.00	-41,582,420.10	0.00
Activos Diferidos				0.00	0.00
Estimación por Pérdida o Deterioro de Activos no Circulantes				0.00	0.00
Otros Activos no Circulantes				0.00	0.00

Bajo protesta de decir verdad declaramos que los Estados Financieros y sus Notas, son razonablemente correctos y son responsabilidad del emisor

  
 Ing. Florentino Valencia Durazo  
 Director General de Administración

  
 Lic. María del Carmen Mora Coronado  
 Encargada de Despacho de la Oficina de la Oficialía Mayor

H. Congreso del Estado de Sonora  
 Estado Analítico de la Deuda y Otros Pasivos  
 Del 01 de Enero al 31 de Marzo de 2024

ETCA-I-08

(Cifras en Pesos)

INFORME TRIMESTRAL: PRIMERO 2024

DENOMINACIÓN DE LAS DEUDAS	MONEDA DE CONTRATACIÓN	INSTITUCIÓN O PAÍS ACREEDOR	SALDO INICIAL DEL PERIODO	SALDO FINAL DEL PERIODO
<b>DEUDA PÚBLICA</b>				
<b>Corto Plazo</b>				
<b>Deuda Interna</b>			0.00	0.00
Instituciones de Crédito			0.00	0.00
Títulos y Valores				
Arrendamientos Financieros				
<b>Deuda Externa</b>			0.00	0.00
Organismos Financieros Internacionales			0.00	
Deuda Bilateral				
Títulos y Valores				
Arrendamientos Financieros				
<i>Subtotal Corto Plazo</i>			0.00	0.00
<b>Largo Plazo</b>				
<b>Deuda Interna</b>			0.00	0.00
Instituciones de Crédito				
Títulos y Valores				
Arrendamientos Financieros				
<b>Deuda Externa</b>			0.00	0.00
Organismos Financieros Internacionales				
Deuda Bilateral				
Títulos y Valores				
Arrendamientos Financieros				
<i>Subtotal Largo Plazo</i>			0.00	0.00
Otros Pasivos			13,064,136.53	11,965,513.39
<b>Total Deuda y Otros Pasivos</b>			<b>13,064,136.53</b>	<b>11,965,513.39</b>

Bajo protesta de decir verdad declaramos que los Estados Financieros y sus Notas, son razonablemente correctos y son responsabilidad del emisor



Ing. Florentino Valencia Durazo  
 Director General de Administración



Lic. María del Carmen Mora Coronado  
 Encargada de Despacho de la Oficina de la Oficialía Mayor

H. Congreso del Estado de Sonora  
 Informe Analítico de la Deuda Pública y Otros Pasivos - LDF  
 Del 01 de Enero al 31 de Marzo de 2024

ETCA-I-09

(PESOS)

INFORME TRIMESTRAL: PRIMERO 2024

Denominación de la Deuda Pública y Otros Pasivos (c)	Saldo Saldo al 31 de diciembre de 2021 (d)	Disposiciones del Periodo (e)	Amortizaciones del Periodo (f)	Revaluaciones, Reclasificaciones y Otros Ajustes (g)	Saldo Final del Periodo (h) h=d+e-f+g	Pago de Intereses del Periodo (i)	Pago de Comisiones y demás costos asociados durante el Periodo (j)
<b>1. Deuda Pública (1=A+B)</b>							
<b>A. Corto Plazo (A=a1+a2+a3)</b>							
a1) Instituciones de Crédito							
a2) Títulos y Valores							
a3) Arrendamientos Financieros							
<b>B. Largo Plazo (B=b1+b2+b3)</b>							
b1) Instituciones de Crédito							
b2) Títulos y Valores							
b3) Arrendamientos Financieros							
<b>2. Otros Pasivos</b>	13,064,136.53				11,965,513.39		
<b>3. Total de la Deuda Pública y Otros Pasivos (3=1+2)</b>	13,064,136.53				11,965,513.39		
<b>4. Deuda Contingente 1 (informativo)</b>							
A. Deuda Contingente 1							
B. Deuda Contingente 2							
C. Deuda Contingente XX							
<b>5. Valor de Instrumentos Bono Cupón Cero 2 (Informativo)</b>							
A. Instrumento Bono Cupón Cero 1							
B. Instrumento Bono Cupón Cero 2							
C. Instrumento Bono Cupón Cero XX							

- 1 Se refiere a cualquier Financiamiento sin fuente o garantía de pago definida, que sea asumida de manera solidaria o subsidiaria por las Entidades Federativas con sus Municipios, organismos descentralizados y empresas de participación estatal mayoritaria y fideicomisos, locales o municipales, y por los Municipios con sus respectivos organismos descentralizados y empresas de participación municipal mayoritaria.
- 2 Se refiere al valor del Bono Cupón Cero que respalda el pago de los créditos asociados al mismo (Activo).

Obligaciones a Corto Plazo (k)	Monto Contratado (l)	Plazo Pactado (m)	Tasa de Interés (n)	Comisiones y Costos Relacionados (o)	Tasa Efectiva (p)
<b>6. Obligaciones a Corto Plazo (Informativo)</b>					
A. Crédito 1					
B. Crédito 2					
C. Crédito XX					

Ing. Florentino Valencia Durazo  
 Director General de Administración

Lic. María del Carmen Mora Coronado  
 Encargada de Despacho de la Oficina de la Oficialía Mayor

H. Congreso del Estado de Sonora  
 Informe Analítico de Obligaciones Diferentes de Financiamientos - LDF  
 Del 01 de Enero al 31 de Marzo de 2024


ETCA-I-10


(PESOS)

INFORME TRIMESTRAL: PRIMERO 2024

Denominación de las Obligaciones Diferentes de Financiamiento (c)	Fecha del Contrato (d)	Fecha de inicio de operación del proyecto (e)	Fecha de vencimiento (f)	Monto de la inversión pactado (g)	Plazo pactado (h)	Monto promedio mensual del pago de la contraprestación (i)	Monto promedio mensual del pago de la contraprestación correspondiente al pago de inversión (j)	Monto pagado de la inversión al XX de XXXXXX de 2022 (k)	Monto pagado de la inversión actualizado al XX de XXXXXX de 2022 (l)	Saldo pendiente por pagar de la inversión al XX de XXXXXX de 2022 (m = g - l)
A. Asociaciones Público Privadas (APP's) (A=a+b+c+d) a) APP 1 b) APP 2 c) APP 3 d) APP XX  B. Otros Instrumentos (B=a+b+c+d) a) Otro Instrumento 1 b) Otro Instrumento 2 c) Otro Instrumento 3 d) Otro Instrumento XX  C. Total de Obligaciones Diferentes de Financiamiento (C=A+B)										

NADA QUE INFORMAR

  
 Ing. Florentino Valencia Durazo  
 Director General de Administración

  
 Lic. María del Carmen Mora Coronado  
 Encargada de Despacho de la Oficina de la Oficialía Mayor

INFORME TRIMESTRAL: PRIMERO 2024

A Corto Plazo

A Mediano Plazo

INFORME SOBRE SUS PASIVOS CONTINGENTES: Son las obligaciones que tienen su origen en hechos

específicos e independientes del pasado que en el futuro pueden ocurrir o no, y de acuerdo con lo que acontezca,


desaparecen o se convierten en pasivos reales por ejemplo, juicios, garantías, avales, costos de planes de pensiones,

jubilaciones, etc.

A Largo Plazo

Bajo protesta de decir verdad declaramos que los Estados Financieros y sus Notas, son razonablemente correctos y son responsabilidad del emisor

  
Ing. Florentino Valencia Durazo  
Director General de Administración

  
Lic. María del Carmen Mora Coronado  
Encargada de Despacho de la Oficina de la Oficialía Mayor

**NOTAS A LOS ESTADOS FINANCIEROS**

**Se deberá cumplir con lo siguiente:**

**A) NOTAS DE GESTION ADMINISTRATIVA:  
B) NOTAS DE DESGLOSE  
C) NOTAS DE MEMORIA: Cuentas de Orden  
Incluir los 16 puntos señalados**

1. Autorización e Historia.
2. Panorama Económico y Financiero.
3. Organización y Objeto Social.
4. Bases de Preparación de los Estados Financieros.
5. Políticas de Contabilidad Significativas.
6. Posición en Moneda Extranjera y Protección por Riesgo Cambiario.
7. Reporte Analítico del Activo.
8. Fideicomisos, Mandatos y Análogos.
9. Reporte de la Recaudación.
10. Información sobre la Deuda y el Reporte Analítico de la Deuda.
11. Calificaciones otorgadas.
12. Proceso de Mejora.
13. Información por Segmentos.
14. Eventos Posteriores al Cierre.
15. Partes Relacionadas.
16. Responsabilidad Sobre la Presentación Razonable de la Información Contable



**CONGRESO DEL ESTADO DE SONORA**  
LXIII Legislatura

**NOTAS A LOS ESTADOS FINANCIEROS**  
**PRIMER TRIMESTRE 2024**  
(pesos)

**I) NOTAS A LOS ESTADOS FINANCIEROS**

Con el propósito de cumplir con lo establecido en los artículos 46 inciso g y 49 de la Ley General de Contabilidad Gubernamental, el Congreso del Estado de Sonora, emite las notas a los estados financieros con la finalidad de revelar y proporcionar información adicional y suficiente que amplíe y dé significado a los datos contenidos en los reportes cuyos rubros así lo requieren, teniendo presente los postulados de revelación suficiente e importancia relativa, para que de esta manera la información sea de mayor utilidad para los usuarios.

En el documento se presentan los tres tipos de notas que acompañan a los estados financieros siendo los siguientes:

- a) Notas de desglose;
- b) Notas de memoria (cuentas de orden), y
- c) Notas de gestión administrativa.

**a) NOTAS DE DESGLOSE**

**I) NOTAS AL ESTADO DE ACTIVIDADES**

**INGRESOS Y OTROS BENEFICIOS**

En este rubro se brinda explicación a las cuentas de rubros que integran los ingresos que son ingresos de gestión (participaciones, aportaciones, convenios, incentivos derivados de la colaboración fiscal, fondos distintos de aportaciones, transferencias, asignaciones, subsidios y subvenciones, pensiones y jubilaciones) y otros ingresos y beneficios.

## Ingresos de gestión

Las transferencias, asignaciones, subsidios y otras ayudas se componen de la siguiente manera:

Nombre de la cuenta	Importe Al 31 de marzo de 2024
Transferencias, Asignaciones, Subsidios y Subvenciones, y Pensiones y Jubilaciones	103,111,602.25
Participaciones, Aportaciones, Convenios, Incentivos Derivados de la Colaboración Fiscal y Fondos Distintos de Aportaciones, (FAFEF)	5,039,387.97
Productos	127.75
Ingresos por Venta de Bienes y Prestación de Servicios	16.20
<b>Total Ingresos</b>	<b>108,151,134.17</b>

## Gastos y Otras Pérdidas

Los Gastos y otras pérdidas devengados durante el primer trimestre presupuestal 2024, se componen de la siguiente manera:

Concepto	Importe Al 31 de marzo de 2024
Transferencias, asignaciones, subsidios y otras ayudas nómina centralizada	47,977,047.92
Participaciones, Aportaciones, Convenios, Incentivos Derivados de la Colaboración Fiscal y Fondos Distintos de Aportaciones FAFEF	5,039,387.97
Materiales Y Suministros	1,861,983.01
Servicios Generales	25,405,031.66
Transferencias, Asignaciones, Subsidios Y Otras Ayudas	5,358,187.44
Bienes Muebles, Inmuebles E Intangibles	977,946.13
<b>Total de Egresos</b>	<b>86,619,584.13</b>

## Variaciones programático-presupuestal Primer Trimestre 2024.

Durante el Primer Trimestre 2024, se llevaron a cabo diversas transferencias entre partidas del Presupuesto Original Autorizado con la finalidad de compensar faltantes de partidas a fin de cumplir con los indicadores y metas propuestos para el presente año.

Al cierre del Primer Trimestre 2024, el presupuesto de egresos del Congreso del Estado se distribuye a nivel capítulo de la siguiente manera:

Capítulo	Descripción	Ppto. Original	Ppto. Modificado	Variación	
				\$	%
10000	Servicios Personales	227,581,577.00	227,581,577.00	0.00	0.00%
20000	Materiales y Suministros	14,001,633.45	14,002,532.45	899.00	0.01%
30000	Servicios Generales	173,190,027.86	173,189,128.86	-899.00	0.00%
40000	Transferencias, Asignaciones, Subsidios y Otras Ayudas	77,420,789.01	77,420,789.01	0.00	0.00%
50000	Bienes Muebles e Inmuebles	7,288,785.68	7,288,785.68	0.00	0.00%
<b>Total, General</b>		<b>499,482,813.00</b>	<b>499,482,813.00</b>	<b>0.00</b>	<b>0.00</b>

Como se puede observar al cierre de este primer trimestre de 2024 el presupuesto de egresos no registra variaciones a nivel global con respecto al autorizado al inicio del ejercicio, quedando igual al

autorizado con un importe de 499,482,813.00 distribuido a nivel capítulo como se observa en la gráfica anterior.

A solicitud de las diferentes áreas que integran este Congreso del Estado y derivado de la dinámica de las actividades de las mismas, así como actos imprevistos, se presentan a continuación, las modificaciones y ampliaciones realizadas durante el período del 01 de enero al 31 de marzo de 2024 en las partidas y capítulos de gasto y se da una explicación breve de aquellas cuentas de funcionamiento, otros gastos y pérdidas extraordinarias, así como los ingresos y gastos extraordinarios, que en lo individual representen el 10 % o más del total de incremento durante el período.

CAPITULO	PARTIDA / DESCRIPCION	PRESUPUESTO ORIGINAL	PRESUPUESTO MODIFICADO	VARIACION	%
10000	11101 - DIETAS	12,499,135.23	12,499,135.23	-	-
10000	11301 - SUELDOS BASE	41,855,438.54	39,749,360.59	- 2,106,077.95	- 5.30
10000	11303 - REMUNERACIONES DIVERSAS	1,780.70	1,780.70	-	-
10000	11306 - RIESGO LABORAL	2,882.09	11,050.00	8,167.91	73.92
10000	11313 - AYUDA PARA CUOTA DE SEGURIDAD SOCIAL	20,191,432.60	20,191,432.60	-	-
10000	12101 - HONORARIOS	437,557.30	437,557.30	-	-
10000	13101 - PRIMA QUINQUENAL POR AÑOS DE SERVICIO EFECTIVAMENTE PRESTADOS	2,677,245.44	2,677,245.44	-	-
10000	13201 - PRIMA DE VACACIONES Y DOMINICAL	7,005,020.77	7,005,020.77	-	-
10000	13202 - AGUINALDO O GRATIFICACION DE FIN DE AÑO	8,236,911.02	8,236,911.02	-	-
10000	13203 - COMPENSACION POR AJUSTE DE CALENDARIO	859,581.46	859,581.46	-	-
10000	13204 - COMPENSACION POR BONO NAVIDEÑO	2,749,861.66	2,749,861.66	-	-
10000	13403 - ESTIMULOS AL PERSONAL DE CONFIANZA	7,746,930.55	7,746,930.55	-	-
10000	14102 - CUOTAS POR SEGURO DE VIDA ISSSTESON	947.93	947.93	-	-
10000	14103 - CUOTAS POR SEGURO DE RETIRO AL ISSSTESON	23,271.81	23,271.81	-	-
10000	14104 - ASIGNACION PARA PRESTAMOS A CORTO PLAZO	576,899.98	576,899.98	-	-
10000	14106 - OTRAS PRESTACIONES DE SEGURIDAD SOCIAL	3,461,392.93	3,461,392.93	-	-
10000	14107 - CUOTAS PARA INFRAESTRUCTURA, EQUIPAMIENTO Y MANTENIMIENTO HOSPITALARIO	1,153,793.98	1,153,793.98	-	-
10000	14108 - APORTACIONES PARA LA ATENCION DE ENFERMEDADES PREEXISTENTES	864,179.12	864,179.12	-	-
10000	14109 - APORTACIONES POR SERVICIO MEDICO DEL ISSSTESON	8,653,469.51	8,653,469.51	-	-
10000	14110 - ASIGNACION PARA PRESTAMOS PRENDARIOSV	576,899.98	576,899.98	-	-
10000	14202 - APORTACIONES AL FOVISSSTESON	4,615,183.91	4,615,183.91	-	-
10000	14303 - PAGO POR DEFUNCION, PENSIONES Y JUBILACIONES	24,607,359.00	24,607,359.00	-	-
10000	14402 - SEGURO POR RETIRO ESTATAL	121,500.09	121,500.09	-	-
10000	14406 - SEGURO DE RESPONSABILIDAD CIVIL, ASISTENCIA LEGAL Y OTROS SEGUROS	9,653.07	9,653.07	-	-
10000	15101 - APORTACIONES AL FONDO DE AHORRO DE LOS TRABAJADORES	70,089.39	70,265.49	176.10	0.25
10000	15201 - INDEMNIZACIONES AL PERSONAL	-	2,066,342.88	2,066,342.88	100.00
10000	15404 - DIAS ECONOMICOS Y DE DESCANSO OBLIGATORIOS NO DISFRUTADOS	465,965.58	484,314.76	18,349.18	3.79
10000	15409 - BONO PARA DESPENSA	1,302,432.89	1,303,123.01	690.12	0.05
10000	15413 - AYUDA PARA GUARDERIA A MADRES TRABAJADORAS	11,792.19	11,792.19	-	-
10000	15416 - APOYO PARA UTILES ESCOLARES	50,205.82	50,205.82	-	-
10000	15417 - APOYO PARA DESARROLLO Y CAPACITACION	573,919.28	574,322.81	403.53	0.07
10000	15418 - COMPENSACION ESPECIFICA A PERSONAL DE BASE	280,950.00	292,202.85	11,252.85	3.85
10000	15419 - AYUDA PARA SERVICIO DE TRANSPORTE	631,621.32	632,065.42	444.10	0.07
10000	15420 - COMPENSACION EN APOYO A LA DISCAPACIDAD	42,261.95	42,261.95	-	-
10000	15421 - BONO DE DIA DE MADRES	36,721.96	36,721.96	-	-
10000	15423 - BONO POR ANIVERSARIO SINDICAL	41,163.82	41,163.82	-	-
10000	15424 - BONO DE DIA DEL PADRE	18,796.27	18,796.27	-	-

CAPITULO	PARTIDA / DESCRIPCION	PRESUPUESTO ORIGINAL	PRESUPUESTO MODIFICADO	VARIACION	%
10000	15425 - APOYO PARA COMPRA DE MATERIAL DE CONSTRUCCION	357,275.05	357,526.33	251.28	0.07
10000	15426 - APOYO PARA DESPENSA PARA LOS REPRESENTANTES SINDICALES	20,960.29	20,960.29	-	-
10000	15901 - OTRAS PRESTACIONES	25,137,586.10	25,137,586.10	-	-
10000	17101 - ESTIMULOS POR PRODUCTIVIDAD Y EFICIENCIA	487,263.20	487,263.20	-	-
10000	17102 - ESTIMULOS AL PERSONAL	48,431,361.75	48,431,361.75	-	-
10000	17104 - BONO POR PUNTUALIDAD	199,359.13	199,359.13	-	-
10000	17105 - COMPENSACION POR TITULACION A NIVEL LICENCIATURA	493,522.34	493,522.34	-	-
<b>10000</b>	<b>SERVICIOS PERSONALES</b>	<b>227,581,577.00</b>	<b>227,581,577.00</b>	<b>-</b>	<b>-</b>
20000	21101 - MATERIALES, UTILES Y EQUIPOS MENORES DE OFICINA	1,545,000.00	1,545,000.00	-	-
20000	21201 - MATERIALES Y ÚTILES DE IMPRESIÓN Y REPRODUCCIÓN	70,000.00	70,000.00	-	-
20000	21401 - MATERIALES Y UTILES PARA EL PROCESAMIENTO EN EQUIPOS Y BIENES INFORMATICOS	2,649,999.98	2,649,999.98	-	-
20000	21501 - MATERIAL PARA INFORMACION	21,633.44	21,633.44	-	-
20000	21502 - FORMATOS IMPRESOS	200,000.00	200,000.00	-	-
20000	21601 - MATERIAL DE LIMPIEZA	780,000.01	780,000.01	-	-
20000	21701 - MATERIALES EDUCATIVOS	20,000.00	20,000.00	-	-
20000	21801 - PLACAS, ENGOMADOS, CALCOMANIAS Y HOLOGRAMAS	100,000.00	100,000.00	-	-
20000	22101 - PRODUCTOS ALIMENTICIOS PARA EL PERSONAL DE LAS INSTALACIONES	2,049,999.99	2,049,999.99	-	-
20000	22106 - ADQUISICION DE AGUA POTABLE	90,000.01	90,000.01	-	-
20000	22301 - UTENSILIOS PARA EL SERVICIO DE ALIMENTACIÓN	170,000.00	170,899.00	899.00	0.53
20000	24201 - CEMENTO Y PRODUCTOS DE CONCRETO	10,000.00	10,000.00	-	-
20000	24601 - MATERIAL ELÉCTRICO Y ELECTRÓNICO	130,000.00	130,000.00	-	-
20000	24801 - MATERIALES COMPLEMENTARIOS	550,000.00	549,828.99	- 171.01	- 0.03
20000	24901 - OTROS MATERIALES Y ARTÍCULOS DE CONSTRUCCIÓN Y REPARACIÓN	-	171.01	171.01	100.00
20000	25301 - MEDICINAS Y PRODUCTOS FARMACEUTICOS	10,000.00	10,000.00	-	-
20000	25401 - MATERIALES, ACCESORIOS Y SUMINISTROS MÉDICOS	50,000.00	50,000.00	-	-
20000	26101 - COMBUSTIBLES	4,300,000.02	4,300,000.02	-	-
20000	27101 - VESTUARIOS Y UNIFORMES	825,000.00	825,000.00	-	-
20000	29101 - HERRAMIENTAS MENORES	75,000.00	75,000.00	-	-
20000	29201 - REFACCIONES Y ACCESORIOS MENORES DE EDIFICIOS	20,000.00	20,000.00	-	-
20000	29301 - REFACCIONES Y ACCESORIOS MENORES DE MOBILIARIO Y EQUIPO DE ADMINISTRACIÓN, EDUCACIONAL Y RECREATIVO	30,000.00	30,000.00	-	-
20000	29401 - REFACCIONES Y ACCESORIOS MENORES DE EQUIPO DE COMPUTO Y TECNOLOGIA DE LA INFORMACION	110,000.00	110,000.00	-	-
20000	29601 - REFACCIONES Y ACCESORIOS MENORES DE EQUIPO DE TRANSPORTE	115,000.00	115,000.00	-	-
20000	29801 - REFACCIONES Y ACCESORIOS MENORES DE MAQUINARIA Y OTROS EQUIPOS	40,000.00	40,000.00	-	-
20000	29901 - REFACCIONES Y ACCESORIOS MENORES OTROS BIENES MUEBLES	40,000.00	40,000.00	-	-
<b>20000</b>	<b>MATERIALES Y SUMINISTROS</b>	<b>14,001,633.45</b>	<b>14,002,532.45</b>	<b>899.00</b>	<b>0.01</b>
30000	31101 - ENERGIA ELECTRICA	1,749,999.99	1,749,999.99	-	-
30000	31301 - AGUA POTABLE	240,000.00	240,000.00	-	-
30000	31401 - TELEFONIA TRADICIONAL	1,620,000.04	1,620,000.04	-	-
30000	31501 - TELEFONIA CELULAR	79,999.99	79,999.99	-	-
30000	31701 - SERVICIO DE ACCESO A INTERNET, REDES Y PROCESAMIENTO DE INFORACION	859,999.99	859,999.99	-	-
30000	31801 - SERVICIO POSTAL	70,000.00	82,006.00	12,006.00	14.64
30000	31901 - SERVICIOS INTEGRALES Y OTROS SERVICIOS	-	25,000.00	25,000.00	100.00
30000	32201 - ARRENDAMIENTO DE EDIFICIOS	2,429,999.98	2,429,999.98	-	-
30000	32301 - ARRENDAMEINTO DE MUEBLES, MAQUINARIA Y EQUIPO	70,000.00	70,000.00	-	-

CAPITULO	PARTIDA / DESCRIPCION	PRESUPUESTO ORIGINAL	PRESUPUESTO MODIFICADO	VARIACION	%
30000	32302 - ARRENDAMIENTO DE EQUIPO Y BIENES INFORMATICOS	170,000.01	170,000.01	-	-
30000	32501 - ARRENDAMIENTO DE EQUIPO DE TRANSPORTE	120,000.00	120,000.00	-	-
30000	32701 - PATENTES REGALIAS Y OTROS	5,000.00	5,000.00	-	-
30000	33101 - SERVICIOS LEGALES DE CONTABILIDAD, AUDITORIAS Y RELACIONADAS	800,000.00	800,000.00	-	-
30000	33301 - SERVICIOS DE INFORMATICA	13,510,000.00	13,300,000.00	- 210,000.00	- 1.58
30000	33302 - SERVICIOS DE CONSULTORIAS	35,508,027.91	35,498,027.91	- 10,000.00	- 0.03
30000	33303 - SERVICIOS ESTADISTICOS Y GEOGRAFICOS	2,000,000.00	2,210,000.00	210,000.00	9.50
30000	33401 - SERVICIOS PARA CAPACITACION	750,000.01	750,000.01	-	-
30000	33603 - IMPRESIONES Y PUBLICACIONES OFICIALES	270,000.00	250,000.00	- 20,000.00	- 8.00
30000	33605 - LICITACIONES, CONVENIOS Y CONVOCATORIAS	150,000.00	150,000.00	-	-
30000	33606 - IMPRESIÓN DE DOCUMENTOS OFICIALES PARA LA PRESTACIÓN DE SERVICIOS PÚBLICOS, IDENTIFICACIÓN, FORMATOS ADMINISTRATIVOS Y FISCALES, FORMAS VALORADAS, CERTIFICADAS Y TÍTULOS	15,000.00	40,000.09	25,000.09	62.50
30000	33608 - SERVICIO DE FOTOCOPIADO EN LAS INSTALACIONES DE LAS DEPENDENCIAS Y ENTIDADES	159,999.99	159,999.99	-	-
30000	33801 - SERVICIOS DE VIGILANCIA	1,849,999.99	1,849,999.99	-	-
30000	33901 - SERVICIOS PROFESIONALES, CIENTIFICOS Y TECNICOS INTEGRALES	30,000.00	30,000.00	-	-
30000	33902 - SERVICIOS INTEGRALES	4,049,999.99	4,049,999.99	-	-
30000	34101 - SERVICIOS BANCARIOS Y FINANCIEROS	119,999.99	119,999.99	-	-
30000	34401 - SEGURO DE RESPONSABILIDAD PATRIMONIAL Y FIANZAS	30,000.00	30,000.00	-	-
30000	34501 - SEGURO DE BIENES PATRIMONIALES	314,999.99	314,999.99	-	-
30000	34701 - FLETES Y MANIOBRAS	169,999.99	157,993.99	- 12,006.00	- 7.60
30000	35101 - MANTENIMIENTO Y CONSERVACION DE INMUEBLES	6,130,000.00	6,109,999.91	- 20,000.09	- 0.33
30000	35201 - MANTENIMIENTO Y CONSERVACION DE MOBILIARIO Y EQUIPO	150,000.00	150,000.00	-	-
30000	35301 - INSTALACIONES	150,000.00	105,000.00	- 45,000.00	- 42.86
30000	35302 - MANTENIMIENTO Y CONSERVACION DE BIENES INFORMATICOS	100,000.00	100,000.00	-	-
30000	35501 - MANTENIMIENTO Y CONSERVACION DE EQUIPO DE TRANSPORTE	852,000.00	857,100.00	5,100.00	0.60
30000	35701 - MANTENIMIENTO Y CONSERVACION DE MAQUINARIA Y EQUIPO	369,999.99	369,999.99	-	-
30000	35801 - SERVICIOS DE LIMPIEZA Y MANEJO DE DESECHOS	2,049,999.99	2,039,000.99	- 10,999.00	- 0.54
30000	35901 - SERVICIOS DE JARDINERIA Y FUMIGACIÓN	160,000.00	210,000.00	50,000.00	23.81
30000	36101 - DIFUSION POR RADIO, TELEVISION Y OTROS MEDIOS DE MENSAJES SOBRE PROGRAMAS Y ACTIVIDADES GUBERNAMENTALES.	4,499,999.99	4,499,999.99	-	-
30000	36301 - SERVICIOS DE CREATIVIDAD, PREPRODUCCIÓN Y PRODUCCIÓN DE PUBLICIDAD, EXCEPTO INTERNET	20,000.00	20,000.00	-	-
30000	36601 - SERVICIO DE CREACIÓN Y DIFUSIÓN DE CONTENIDO EXCLUSIVAMENTE A TRAVÉS DE INTERNET	14,020,000.01	14,020,000.01	-	-
30000	36901 - OTROS SERVICIOS DE INFORMACION	6,000,000.01	6,000,000.01	-	-
30000	37101 - PASAJES AEREOS	1,099,999.98	1,099,999.98	-	-
30000	37201 - PASAJES TERRESTRES	89,999.99	89,999.99	-	-
30000	37501 - VIATICOS EN EL PAIS	4,159,999.99	4,159,999.99	-	-
30000	37502 - GASTOS DE CAMINO	74,999.99	74,999.99	-	-
30000	37601 - VIATICOS EN EL EXTRANJERO	300,000.00	300,000.00	-	-
30000	37901 - CUOTAS	120,000.02	120,000.02	-	-
30000	38101 - GASTOS DE CEREMONIAL	8,250,000.00	8,210,560.00	- 39,440.00	- 0.48
30000	38201 - GASTOS DE ORDEN SOCIAL	2,500,000.00	2,500,000.00	-	-
30000	38301 - CONGRESOS Y CONVENCIONES	1,000,000.00	1,039,440.00	39,440.00	3.79
30000	39201 - IMPUESTOS Y DERECHOS	120,000.00	120,000.00	-	-
30000	39202 - OTROS IMPUESTOS	1,000,000.00	1,000,000.00	-	-
30000	39501 - PENAS MULTAS ACCESORIOS Y ACTUALIZACIONES	70,000.00	70,000.00	-	-
30000	39601 - OTROS GASTOS POR RESPONSABILIDADES	10,000.00	10,000.00	-	-
30000	39801 - IMPUESTOS SOBRE NOMINAS	6,250,000.02	6,250,000.02	-	-
30000	39906 - GESTION LEGISLATIVA	45,000,000.02	45,000,000.02	-	-

CAPITULO	PARTIDA / DESCRIPCION	PRESUPUESTO ORIGINAL	PRESUPUESTO MODIFICADO	VARIACION	%
30000	39907 - OTROS SERVICIOS	1,500,000.00	1,500,000.00	-	-
<b>30000</b>	<b>SERVICIOS GENERALES</b>	<b>173,190,027.86</b>	<b>173,189,128.86</b>	<b>- 899.00</b>	<b>-</b>
40000	44101 - AYUDAS SOCIALES A PERSONAS	77,420,789.01	77,420,789.01	-	-
<b>40000</b>	<b>TRANSFERENCIAS, ASIGNACIONES, SUBSIDIOS Y OTRAS AYUDAS</b>	<b>77,420,789.01</b>	<b>77,420,789.01</b>	<b>-</b>	<b>-</b>
50000	51101 - MOBILIARIO	646,500.00	646,500.00	-	-
50000	51501 - BIENES INFORMATICOS	5,000,000.00	5,000,000.00	-	-
50000	51901 - EQUIPO DE ADMINISTRACION	112,285.68	112,285.68	-	-
50000	52101 - EQUIPOS Y APARATOS AUDIOVISUALES	300,000.00	300,000.00	-	-
50000	52301 - CÁMARAS FOTOGRÁFICAS Y DE VIDEO	300,000.00	300,000.00	-	-
50000	54101 - AUTOMOVILES Y CAMIONES	700,000.00	700,000.00	-	-
50000	56401 - SISTEMAS DE AIRE ACONDICIONADO, CALEFACCION Y DE REFRIGERACION INDUSTRIAL Y COMERCIAL	100,000.00	100,000.00	-	-
50000	56702 - REFACCIONES Y ACCESORIOS MAYORES	30,000.00	30,000.00	-	-
50000	59701 - LICENCIAS INFORMATICAS E INTELECTUALES	100,000.00	100,000.00	-	-
<b>50000</b>	<b>BIENES MUEBLES, INMUEBLES E INTANGIBLES</b>	<b>7,288,785.68</b>	<b>7,288,785.68</b>	<b>-</b>	<b>-</b>
	<b>Total general</b>	<b>499,482,813.00</b>	<b>499,482,813.00</b>	<b>0</b>	<b>0</b>

Cabe mencionar que las variaciones a las partidas referidas con anterioridad, no representan un impacto en la estructura programática ya que corresponden a adecuaciones presupuestarias con el fin de dar suficiencia presupuestal a las partidas del gasto y que el efecto es igual a cero.

### Servicios Personales

Referente al Capítulo 1000 Servicios Personales, se autorizaron en un presupuesto inicial 227,581,577.00, durante este primer trimestre de 2024, se generaron reasignaciones y se presentaron ampliaciones y reducciones compensadas derivado de diversas necesidades dentro del mismo capítulo. Sin embargo, a nivel general este capítulo no presenta variaciones.

### Materiales y Suministros

Referente al Capítulo 2000 Materiales y Suministros, se autorizó un presupuesto inicial de 14,001,633.45, durante éste primer trimestre de 2024, se generaron reasignaciones y se presentaron ampliaciones y reducciones compensadas derivado de diversas necesidades relacionadas al cumplimiento de metas y ejecución de trabajo legislativo y de apoyo social a la sociedad sonorense, por lo cual se observa un aumento al presupuesto de egresos en este capítulo por el orden de los 899 pesos generando un aumento del 0.01% del presupuesto modificado con respecto al presupuesto inicial autorizado. Esta variación se presenta se deriva de adecuaciones a la partida 22301 Utensilios para el Servicio de Alimentación, la cual refleja el mencionado aumento.

### Servicios Generales

Referente al Capítulo 3000 Servicios Generales, se observa una mínima reducción de 899 la cual se compensa por la ampliación registradas en el capítulo de Materiales y Suministros esto equivale a una reducción del 0.01 % con respecto al presupuesto inicial autorizado quedando un presupuesto modificado de 173,189,128.86; en términos generales en este capítulo se aprovecharon los ahorros y economías que generaron algunos rubros, para compensar los faltantes en otras necesarias para

el cumplimiento de objetivos y metas, respetando el seguimiento puntual de la programación de las mismas.

### **Transferencias, Asignaciones, Subsidios y Otras Ayudas**

Referente al Capítulo 4000 Ayudas Sociales, no se observan variaciones al presupuesto autorizado el cual se mantiene en 77,420,789.01.

### **Bienes Muebles, Inmuebles e Intangibles**

Referente al Capítulo 5000 Bienes Muebles e Inmuebles, no se observan variaciones al presupuesto autorizado el cual se mantiene en 7,288,785.68.

## **I) NOTAS AL ESTADO DE SITUACIÓN FINANCIERA**

### **Activo**

#### **Activo Circulante**

#### **Efectivo y Equivalentes**

Saldo inicial y final en la cuenta de efectivo y equivalentes se integra como sigue:

Nombre de cuenta	Saldo al 31 de marzo 2024	
	2024	2023
Fondos Fijos de Caja - Servidores Públicos	60,000.00	0.00
Bancos/Tesorería	498,892.14	840,645.39
<b>Total</b>	<b>558,892.14</b>	<b>840,645.39</b>

Al 31 de marzo de 2024, se integró de la siguiente manera:

Descripción	Importe
Fondos Fijos de Caja - Servidores Públicos	60,000.00
Bancos Moneda Nacional - Cuentas Bancarias	498,892.14
<b>Total</b>	<b>558,892.14</b>

Al 31 de marzo de 2024 se asignaron dos Fondos Fijos de Caja, para solventar gastos menores de los distintos departamentos.

Las cuentas de bancos representan el efectivo de disposición inmediata a través de cuentas de cheques, propiedad de este Poder Legislativo para cubrir sus compromisos financieros y son las siguientes:

Datos de la Cuenta Bancaria		Cuenta de Inversión	Tipo de Inversión	Saldo al 31 de marzo 2024
Institución Bancaria	Número de Cuenta			
BBVA Bancomer	447696981	No		24,274.14
BBVA Bancomer	152296926	No		446,452.69
BBVA Bancomer	146247660	No		2,062.69
BBVA Bancomer	114654943	No		21,611.80
BBVA Bancomer	118185492	No		4,490.82
<b>Total</b>				<b>498,892.14</b>

## Inversiones Temporales

Nada que informar

## Derechos a recibir Efectivo y Equivalentes

El saldo se integra de la siguiente manera:

Nombre de la cuenta	Saldo al 31 de marzo 2024
Gastos por comprobar	21,968,425.17
<b>Total</b>	<b>21,968,425.17</b>

Se integran desgloses de deudores diversos por cobrar a corto plazo en la siguiente tabla:

Cuenta	Concepto	Saldo al 31 de marzo 2024
1123090216	Gastos a Comprobar - Dependencias Externas	16,595.00
1123090220	Gastos a Comprobar - Servidores Públicos	105,502.81
1123090232	Gastos a Comprobar - Diputados	21,756,688.09
1123090302	Préstamo a Personal a Caja General - Empleados Por Contrato	7,733.63
1123090320	Préstamo a Personal a Caja General - Servidores Públicos	108,608.17
1123090321	Préstamo a Personal a Caja General - Empleados Eventual	-3,384.54
1123090332	Préstamo a Personal a Caja General - Diputados	-23,317.99
<b>Total</b>		<b>21,968,425.17</b>

Al 31 de marzo de 2024, la desagregación de saldo de cuentas por cobrar por su vencimiento en días, se integra como sigue:

Vencimiento en días				
90	180	<365	>365	Total
21,756,688.09	0	211,737.08	0	21,968,425.17

Por efecto del análisis que se ha venido realizando a los Estados Financieros, la segregación de la cuenta ira cambiando de estatus y es de suma importancia mencionar que el Saldo al 31 de marzo 2024 es considerado recuperable a corto plazo.

## Derechos a recibir Bienes o Servicios

Nada que informar

## Inventarios

### Bienes Disponibles para su Transformación o Consumo

Se clasifican como bienes disponibles para su transformación aquéllos que se encuentren dentro de la cuenta Inventarios. Esta nota aplica para aquellos entes públicos que realicen algún proceso de transformación y/o elaboración de bienes.

Nada que informar

### Activo no Circulante

### Derechos a Recibir Efectivo o Equivalentes a Largo Plazo

Con fecha 31 diciembre 2020, se llevó a cabo el registro de dos depósitos en garantía por arrendamiento de dos inmuebles, el primero en el cual se encuentran las oficinas administrativas del Centro de Investigación Parlamentaria del Estado de Sonora (CIPES), y el segundo corresponde a bodega que sirve de archivo de este poder legislativo.

Arrendador	Inmueble	Importe
Ángel Ruiz Lúa	Proyecto Río Sonora, oficina 72, interior 211. (CIPES)	40,500.00
Angélica María valle	Calle Rayón 86-A, Colonia el Mariachi (Bodega)	1,588.59
<b>Total</b>		<b>42,088.59</b>

### Bienes Muebles, Inmuebles e Intangibles

Al 31 de marzo de 2024, se llevaron a cabo adquisiciones por 977,946.13, integrándose de la siguiente manera:

Cuenta Contable	Descripción	INVERSIONES				DEPRECIACION ACUMULADA				INVERSIONES			
		31 de diciembre 2023		31 de marzo 2024		31 de diciembre 2023		31 de marzo 2024		31 de diciembre 2023		31 de marzo 2024	
		IMPORTE	%	IMPORTE	%	IMPORTE	%	IMPORTE	%	IMPORTE	%	IMPORTE	%
<b>BIENES INMUEBLES, INFRAESTRUCTURA Y CONSTRUCCION EN PROCESO:</b>													
1231	Terrenos	16,529,590.56	17.15%	16,529,590.56	16.97%	0	0.00%	0	0.00%	16,529,590.56	30.15%	16,529,590.56	29.62%
1233	Edificios No Habitacionales	48,445,694.37	50.25%	48,445,694.37	49.75%	15,349,773.14	36.91%	15,349,773.14	36.91%	33,095,921.23	60.36%	33,095,921.23	59.31%
		<b>64,975,284.93</b>	<b>67.40%</b>	<b>64,975,284.93</b>	<b>66.72%</b>	<b>15,349,773.14</b>	<b>36.91%</b>	<b>15,349,773.14</b>	<b>36.91%</b>	<b>49,625,511.79</b>	<b>90.51%</b>	<b>49,625,511.79</b>	<b>88.93%</b>
<b>BIENES MUEBLES:</b>													
124101	Muebles de Oficina y Estantería	6,191,738.78	6.42%	6,652,504.71	6.83%	4,891,575.36	11.76%	4,891,575.36	11.76%	1,300,163.42	2.37%	1,760,929.35	3.16%
124103	Equipo de Cómputo y de Tecnologías de la Información	10,588,422.07	10.98%	11,093,422.27	11.39%	9,119,322.58	21.93%	9,119,322.58	21.93%	1,469,099.49	2.68%	1,974,099.69	3.54%
124109	Otros Mobiliarios y Equipos de Administración	2,204,608.84	2.29%	2,216,788.84	2.28%	1,972,090.57	4.74%	1,972,090.57	4.74%	232,518.27	0.42%	244,698.27	0.44%
		<b>18,984,769.69</b>	<b>19.69%</b>	<b>19,962,715.82</b>	<b>20.50%</b>	<b>15,982,988.51</b>	<b>38.44%</b>	<b>15,982,988.51</b>	<b>38.44%</b>	<b>3,001,781.18</b>	<b>5.48%</b>	<b>3,979,727.31</b>	<b>7.13%</b>
<b>MOBILIARIO Y EQUIPO EDUCACIONAL Y RECREATIVO</b>													
124201	Equipos y Aparatos	1,025,514.59	1.06%	1,025,514.59	1.05%	587,427.83	1.41%	587,427.83	1.41%	438,086.76	0.80%	438,086.76	0.79%

Cuenta Contable	Descripción	INVERSIONES				DEPRECIACION ACUMULADA				INVERSIONES			
		31 de diciembre 2023		31 de marzo 2024		31 de diciembre 2023		31 de marzo 2024		31 de diciembre 2023		31 de marzo 2024	
		IMPORTE	%	IMPORTE	%	IMPORTE	%	IMPORTE	%	IMPORTE	%	IMPORTE	%
124203	Audiovisuales Cámaras Fotográficas y de Video	3,489,603.88	3.62%	3,489,603.88	3.58%	3,359,421.58	8.08%	3,359,421.58	8.08%	130,182.30	0.24%	130,182.30	0.23%
		4,515,118.47	4.68%	4,515,118.47	4.64%	3,946,849.41	9.49%	3,946,849.41	9.49%	568,269.06	1.04%	568,269.06	1.02%
<b>VEHICULO Y EQUIPO DE TRANSPORTE</b>													
124401	Automóviles y Camiones	4,952,390.00	5.14%	4,952,390.00	5.09%	3,778,471.48	9.09%	3,778,471.48	9.09%	1,173,918.52	2.14%	1,173,918.52	2.10%
		4,952,390.00	5.14%	4,952,390.00	5.09%	3,778,471.48	9.09%	3,778,471.48	9.09%	1,173,918.52	2.14%	1,173,918.52	2.10%
<b>MAQUINARIA, OTROS EQUIPOS Y HERRAMIENTAS</b>													
124604	Sistemas de Aire Acondicionado, Calefacción y de Refrigeración Industrial y Comercial	1,657,537.79	1.72%	1,657,537.79	1.70%	1,367,263.95	3.29%	1,367,263.95	3.29%	290,273.84	0.53%	290,273.84	0.52%
124605	Equipo de Comunicación y Telecomunicación	411,633.46	0.43%	411,633.46	0.42%	324,619.25	0.78%	324,619.25	0.78%	87,014.21	0.16%	87,014.21	0.16%
124606	Equipos de Generación Eléctrica, Aparatos y Accesorios Eléctricos	897,406.11	0.93%	897,406.11	0.92%	819,333.41	1.97%	819,333.41	1.97%	78,072.70	0.14%	78,072.70	0.14%
124607	Herramientas y Máquinas-Herramienta	15,116.00	0.02%	15,116.00	0.02%	13,122.95	0.03%	13,122.95	0.03%	1,993.05	0.00%	1,993.05	0.00%
		2,981,693.36	3.09%	2,981,693.36	3.06%	2,524,339.56	6.07%	2,524,339.56	6.07%	457,353.80	0.83%	457,353.80	0.82%
<b>ACTIVOS INTANGIBLES</b>													
1251	Software	1.00	0.00%	0.00	0.00%	1.00	0.00%	1.00	0.00%	-1.00	0.00%	-1.00	0.00%
125401	Licencias Informáticas e Intelectuales	1.00	0.00%	0	0.00%	1.00	0.00%	1.00	0.00%	-1.00	0.00%	-1.00	0.00%
		2.00	0.00%	0.00	0.00%	2.00	0.00%	2.00	0.00%	0	0.00%	2	0.00%
<b>Totales</b>		<b>96,409,258.45</b>	<b>100.00%</b>	<b>97,387,202.58</b>	<b>100.00%</b>	<b>41,582,424.10</b>	<b>100.00%</b>	<b>41,582,424.10</b>	<b>100.00%</b>	<b>54,826,834.35</b>	<b>100.00%</b>	<b>55,804,782.48</b>	<b>100.00%</b>

## Estimaciones y deterioros

Nada que informar

## Otros Activos

Nada que informar

## Pasivo

## Pasivo Circulante

## Cuentas por pagar a corto plazo

Nombre de la Cuenta	Saldo al 31 de marzo 2024
PROVEEDORES POR PAGAR A CORTO PLAZO - DEPENDENCIAS EXTERNAS	388,495.00
PROVEEDORES POR PAGAR A CORTO PLAZO - SERVIDORES PUBLICOS	5,291.90
PROVEEDORES POR PAGAR A CORTO PLAZO - PRESTADORES DE SERVICIOS	313,828.75
PROVEEDORES POR PAGAR A CORTO PLAZO - PROVEEDORES	8,563,739.02
TRANSFERENCIAS OTORGADAS POR PAGAR A CORTO PLAZO - PROVEEDORES	2,262,000.00
RETENCIONES Y CONTRIBUCIONES POR PAGAR A CORTO PLAZO - DEPENDENCIAS EXTERNAS	132,158.72
OTRAS CUENTAS POR PAGAR A CORTO PLAZO - DIPUTADOS	300,000.00
<b>TOTAL</b>	<b>11,965,513.39</b>

Al 31 de marzo de 2024, la desegregación del saldo de Cuentas por Pagar a corto plazo por su vencimiento en días se integra como sigue:

Concepto	Vencimiento en Días				Total
	≤ 90	180	≤ 365	> 365	
Cuentas por Pagar	1,148,353.65	0	0	10,817,159.74	11,965,513.39

Debido a que el saldo por pagar mayor a 365 días proviene del ejercicio 2021 y no se cuenta con la evidencia documental que acredite la entrega de los bienes a este Poder Legislativo, así como la entrega de las ayudas a sus beneficiarios finales, la factibilidad de pago de estos compromisos esta incierta, así mismo los Proveedores que integran el saldo por pagar no han presentado ningún recurso de reclamo de pago.

Por efecto del análisis que se ha venido realizando a los Estados Financieros, la segregación de esta cuenta ira cambiando de estatus.

### Documentos por pagar a corto plazo

Nada que informar

### Pasivos Diferidos a Corto Plazo.

Nada que informar

### Provisiones a Corto Plazo

Nada que informar

### Otros Pasivos a Corto Plazo.

Nada que informar

### Pasivo Circulante no Circulante

Nada que informar

## II) NOTAS AL ESTADO VARIACIÓN EN LA HACIENDA PUBLICA

La Hacienda Pública/Patrimonio de la entidad registrada en la contabilidad y su disminución durante el periodo de enero a marzo de 2024, se muestra en el siguiente cuadro:

Estado de Variación en la Hacienda Pública					
Concepto	Hacienda Pública / Patrimonio Contribuido	Hacienda Pública / Patrimonio Generado de Ejercicios Anteriores	Hacienda Pública / Patrimonio Generado del Ejercicio	Exceso o Insuficiencia en la Actualización de la Hacienda Pública / Patrimonio	Total
Hacienda Pública / Patrimonio Neto Final de 2023	0	58,836,013.16	14,864,570.97	0	43,971,442.19
Cambios en la Hacienda Pública / Patrimonio Contribuido Neto de 2023	0	0	0	0	0
Aportaciones	0	0	0	0	0
Donaciones de Capital	0	0	0	0	0
Actualización de la Hacienda Pública/Patrimonio	0	0	0	0	0
<b>Variaciones de la Hacienda Pública / Patrimonio Generado Neto de 2024</b>	0	-14,864,570.97	37,374,067.14		22,509,496.17
Resultados del Ejercicio (Ahorro/Desahorro)	0	0	22,509,496.17		22,509,496.17
Resultados de Ejercicios Anteriores	0	-14,864,570.97	14,864,570.97		0
Revalúo	0	0	0	0	0
Reservas	0	0	0	0	0
Rectificaciones de Resultados de Ejercicios Anteriores	0	0	0	0	0
<b>Cambios en el Exceso o Insuficiencia en la Actualización de la Hacienda Pública / Patrimonio Neto de 2024</b>	0	0	0	0	0
Resultado por Posición Monetaria	0	0	0	0	0
Resultado por Tenencia de Activos no Monetarios	0	0	0	0	0
<b>Hacienda Pública / Patrimonio Neto Final de 2024</b>	0	43,971,442.19	22,509,496.17	0	66,480,938.36

En resumen: Según el análisis de variaciones en todas las cuentas de la Hacienda Pública/Patrimonio, se determinó un incremento neto por un importe de 37,374,067.14 integrándose como sigue: 1.- el "Desahorro/Ahorro" neto por un importe de 22,509,496.17, y 2.- Resultado de ejercicios anteriores por 14,864,570.97.

### III) NOTAS AL ESTADO DE FLUJOS DE EFECTIVO

#### Efectivo y equivalentes

El análisis de los saldos inicial y final que figuran en la última parte del Estado de Flujo de Efectivo en la cuenta de efectivo y equivalentes es como sigue:

Nombre de cuenta	Saldo al 31 de marzo 2024	
	2024	2023
Bancos/Tesorería	498,892.14	840,645.39
<b>Total</b>	<b>498,892.14</b>	<b>840,645.39</b>

### Conciliación de flujos de efectivo netos de las actividades de operación.

Concepto	2024
<b>Resultados del Ejercicio Ahorro/Desahorro</b>	<b>22,509,496.17</b>
<b>Menos:</b>	
<b>Aumento de:</b>	<b>22,791,249.42</b>
Derechos a Recibir Efectivo o Equivalentes	20,714,680.15
Bienes Muebles (Altas)	977,946.13
Cuentas por Pagar a Corto Plazo	1,098,623.14
<b>Incremento/Disminución Neta en el Efectivo y Equivalentes al Efectivo</b>	<b>-281,753.25</b>
<b>Efectivo y Equivalentes al Efectivo al Inicio del Ejercicio</b>	<b>840,645.39</b>
<b>Efectivo y Equivalentes al Efectivo al Final del Ejercicio</b>	<b>558,892.14</b>

### Integración de las cuentas de otros orígenes de operación, otras aplicaciones de operación.

Otros Orígenes de Operación				
Partida	Concepto	2024	2023	Variación
211	Cuentas por pagar a Corto Plazo	11,965,513.39	13,064,136.53	- 1,098,623.14
<b>Total Otros Orígenes de Operación</b>		<b>11,965,513.39</b>	<b>13,064,136.53</b>	<b>- 1,098,623.14</b>

Otros Aplicaciones de Operación				
Partida	Concepto	2024	2023	Variación
112	Derechos a Recibir Efectivo o Equivalentes	21,968,425.17	1,253,745.02	20,714,680.15
211	Cuentas por pagar a Corto Plazo	11,965,513.39	13,064,136.53	1,098,623.14
<b>Total</b>		<b>21,968,425.17</b>	<b>1,253,745.02</b>	<b>21,813,303.29</b>

Capítulo	Concepto	Devengado	Pagado	Variación
2000	Materiales y Suministros	1,861,983.01	1,853,403.73	8,579.28
3000	Servicios Generales	25,405,031.66	25,012,912.32	392,119.34
<b>Total</b>		<b>27,267,014.67</b>	<b>26,866,316.05</b>	<b>400,698.62</b>

<b>Total Otros Aplicaciones de Operación</b>		<b>49,235,439.84</b>	<b>28,120,061.07</b>	<b>22,214,001.91</b>
--	--	----------------------	----------------------	----------------------

#### IV) CONCILIACIÓN ENTRE LOS INGRESOS PRESUPUESTARIOS Y CONTABLES

Concepto	Importe
Ingresos presupuestarios	108,151,134.17
Más: Ingresos contables no presupuestarios	-
Otros Ingresos y Beneficios Varios	0.00
Menos: Ingresos presupuestarios no contables	-
<b>Ingresos contables</b>	<b>108,151,134.17</b>

#### CONCILIACIÓN ENTRE LOS EGRESOS PRESUPUESTARIOS Y LOS GASTOS CONTABLES

Concepto	Importe Al 31 de marzo de 2024
Transferencias, asignaciones, subsidios y otras ayudas nómina centralizada	47,977,047.92
Participaciones, Aportaciones, Convenios, Incentivos Derivados de la Colaboración Fiscal y Fondos Distintos de Aportaciones FAFEF	5,039,387.97
Materiales Y Suministros	1,861,983.01
Servicios Generales	25,405,031.66
Transferencias, Asignaciones, Subsidios Y Otras Ayudas	5,358,187.44
Bienes Muebles, Inmuebles E Intangibles	977,946.13
<b>Total de Egresos</b>	<b>86,619,584.13</b>

Concepto	Importe
<b>Total de Egresos Presupuestarios</b>	<b>86,619,584.13</b>
<b>Menos Egresos Presupuestarios No Contables</b>	
<b>Altas de Activo Fijo</b>	977,946.13
<b>Más Gastos Contables No Presupuestarios</b>	
<b>Estimación, Depreciaciones, Deterioros, Obsolescencia y Amortizaciones.</b>	0.00
<b>Total de Gasto Contable</b>	<b>85,641,638.00</b>

## b) NOTAS DE MEMORIA

### Cuentas de Orden Contables

Nada que informar

### Cuentas de orden presupuestarias de ingresos y egresos

Cuentas	Importe
Ley de Ingresos Estimada	499,482,813.00
Modificaciones a la Ley de Ingresos Estimada	0
Ley de Ingresos devengado	108,151,134.17
Ley de Ingresos recaudado	108,151,134.17

Cuentas	Importe
Presupuesto de Egresos aprobado anual	499,482,813.00
Presupuesto de Egresos por ejercer	412,863,228.87
Modificaciones al Presupuesto de Egresos aprobado	0.00
Presupuesto de Egresos devengado	86,619,584.13
Presupuesto de Egresos ejercido	86,619,584.13
Presupuesto de Egresos pagado	86,218,885.51

### Asignación de recursos Capítulo 1000 Servicios Personales, LDF artículo 10 fracción I y transitorio sexto de la citada ley

Este Poder Legislativo presentó a consideración ante la Subsecretaría de Egresos del Gobierno del Estado, la siguiente tabla para la asignación de recursos al Capítulo 1000 "Servicios Personales", para el ejercicio fiscal 2024.

Concepto	%	Importe
<b>Servicios Personales aprobados en el ejercicio 2023</b>		217,885,665.00
<b>Crecimiento en Términos Reales</b>		
a) 3% art. 10 Frac. I, Inciso a) de la LDF		
b) 2% al 3% art. 10 Frac. I, Inciso b) de la LDF (crecimiento real del Producto Interno Bruto señalado en los CGPE)	2.6000%	5,665,027.29
Inflación acumulada de los últimos 12 meses	4.5000%	9,804,854.93
<b>Límite máximo de Asignación Global de recursos para Servicios Personales del ejercicio fiscal 2024</b>		233,355,547.22
Monto de asignación global de recursos para Servicios Personales en el Presupuesto de Egresos del Congreso del Estado de Sonora para el ejercicio fiscal 2024		227,581,577.00
Monto por debajo del límite máximo permitido	2.47%	5,773,970.22
Decremento	-4.45%	- 9,695,912.00

Con el fin de cumplir con las disposiciones de esta Ley, en el ejercicio del presupuesto del Capítulo 1000 "Servicios Personales", por el ejercicio fiscal 2024, solo autorizó un total de 227,581,577.00, sin rebasar el límite máximo establecido por LDF artículo 10 fracción I y transitorio sexto de la citada ley.

## **Ingresos excedentes derivados de ingresos de libre disposición**

### **Ejercicio fiscal 2021.**

En cumplimiento al Artículo 14 de la Ley de Disciplina Financiera de las Entidades Federativas y los Municipios, referente a los Ingresos excedentes derivados de Ingresos de libre disposición de las Entidades Federativas, este Poder Legislativo, creo un fondo para los fines marcados en el Artículo en mención, denominado "ACUERDO DE LA COMISIÓN DE REGIMEN INTERNO Y CONCERTACIÓN POLÍTICA Y DE LA COMISIÓN DE ADMINISTRACIÓN DE LA LXIII LEGISLATURA DEL CONGRESO DEL ESTADO DE SONORA", de fecha 25 de enero de 2022, por un importe de 12,741,470.74 Son: (Doce Millones Setecientos Cuarenta y un Mil, Cuatrocientos Setenta pesos 74/100 M.N.), constituido con los recursos remanentes del Presupuesto de Egresos del Congreso del Estado del ejercicio fiscal 2021, el cual deberá ser destinado en el ejercicio del presupuesto 2022 y posteriores, en los siguientes conceptos:

- I.- Adeudos de Ejercicios Fiscales Anteriores
- II.- Sentencias Laborales
- III.- Obras Publicas; y
- IV.- Bienes muebles, inmuebles e intangibles.

### **Avance del ejercicio del presupuesto del fondo de Ingresos excedentes derivados de ingresos de libre disposición durante el ejercicio fiscal 2023.**

Dicho fondo no fue utilizado en su totalidad durante los ejercicios fiscales 2022 y 2023, presentando un remanente actual de 4,490.82 Son: (Cuatro Mil Cuatrocientos Noventa pesos 82/100 M.N.) y que durante el ejercicio fiscal 2024, se utilizará en los términos establecidos en acuerdo de la Comisión de Régimen Interno y Concertación Política y la Comisión de Administración.

## **Ejercicio fiscal 2022.**

La Comisión de Régimen Interno y Concertación Política y la Comisión de Administración, resuelven autorizar la apertura de un fondo, referido en "ACUERDO DE LA COMISIÓN DE REGIMEN INTERNO Y CONCERTACIÓN POLÍTICA Y DE LA COMISIÓN DE ADMINISTRACIÓN DE LA LXIII LEGISLATURA DEL CONGRESO DEL ESTADO DE SONORA", de fecha 14 de febrero de 2023; tal como se establece en el artículo 14 de la Ley de Disciplina Financiera de las Entidades Federativas y los Municipios por la cantidad de 6,577,921.07 Son: (Seis Millones, Quinientos Setenta y Siete Mil Novecientos Veintiún pesos 07/100 M.N.) constituido con los recursos remanentes del Presupuesto de Egresos del Congreso del Estado del Ejercicio Fiscal 2022, el cual podrá ejercerse durante el ejercicio fiscal 2023 y posteriores, en los siguientes conceptos:

- Pago de Adeudos de Ejercicios Fiscales Anteriores.
- Pago de sentencias definitivas emitidas por la autoridad competente.
- Aportación a fondos de pensiones.
- Inversión pública productiva.

## **Avance del ejercicio del presupuesto del fondo de Ingresos excedentes derivados de ingresos de libre disposición durante el ejercicio fiscal 2023.**

Dicho fondo no fue utilizado en su totalidad durante el ejercicio fiscal 2023, presentando un remanente de 602,062.69 Son: (seiscientos Dos mil, Senta Dos pesos 82/100 M.N.) y que durante el ejercicio fiscal 2024, se utilizará en los términos establecidos en acuerdo de la Comisión de Régimen Interno y Concertación Política y la Comisión de Administración.

## **Ejercicio fiscal 2023.**

La Comisión de Régimen Interno y Concertación Política y la Comisión de Administración, resuelven autorizar el reconocimiento de los Ingresos recuperados Durante el Primer Trimestre 2024, provenientes de ejercicio 2023, referido en el "ACUERDO DE LA COMISIÓN DE REGIMEN INTERNO Y CONCERTACIÓN POLÍTICA Y DE LA COMISIÓN DE ADMINISTRACIÓN DE LA LXIII LEGISLATURA DEL CONGRESO DEL ESTADO DE SONORA", de fecha 01 de noviembre de 2023; tal como se establece en el artículo 14 de la Ley de Disciplina Financiera de las Entidades Federativas y los Municipios por la cantidad de 978,752.01 Son: (Novecientos Setenta y Ocho Mil, Setecientos Cincuenta y Dos pesos 01/100 M.N.) los cuales se destinaron al ejercicio del gasto de operación por el ejercicio fiscal 2023, en los conceptos establecidos en la citada ley.

De los recursos remanentes del Presupuesto de Egresos del Congreso del Estado del ejercicio fiscal 2023, por la cantidad de 234,091.88 Son: (Doscientos Treinta y Cuatro Mil, Noventa y Un pesos 88/100 M.N.) se creará un fondo el cual podrá ejercerse durante el ejercicio fiscal 2024, en los términos establecidos en acuerdo de la Comisión de Régimen Interno y Concertación Política y la Comisión de Administración, y en apego de los conceptos establecidos en la citada ley.

## c) NOTAS DE GESTION ADMINISTRATIVA

### Introducción

El objetivo del presente documento, es la revelación del contexto y de los aspectos económico financieros más relevantes Durante el Primer Trimestre 2024. y que se consideraron para la elaboración de los estados financieros; para que de esta manera exista una mayor comprensión de los mismos.

Informamos y exponemos las políticas que, para la toma de decisiones podrían afectar períodos posteriores.

En cumplimiento de la normatividad interna, normatividades Estatales y Federales aplicables a este Poder Legislativo, se ponen a disposición de los habitantes del Estado de Sonora y la sociedad en general, los Estados Financieros correspondientes al ejercicio presupuestal 2021 que revelan el contexto de aspectos presupuestales y financieros dando de esta manera cumplimiento del marco legal antes mencionado.

### Panorama Económico y Financiero.

El presupuesto de Egresos del Poder Legislativo del Estado de Sonora, fue elaborado y está siendo ejercido en alineación a lo establecido en la Ley General de Contabilidad Gubernamental en materia de Armonización Contable con cada una de las cuentas que se describen en el catálogo de cuentas de la propia ley, brindando de ésta manera información armonizada y clara; del mismo modo, poder trabajar con un sistema de información y administración financiera que revela información real actual sobre el destino de los recursos públicos generando transparencia sobre el ejercicio de los mismos.

### Autorización e Historia

El Supremo Poder del Estado se divide para su ejercicio en el Legislativo, Ejecutivo y Judicial como lo establece la Constitución Política de los Estados Unidos Mexicanos.

En su Capítulo II artículo 29, la Constitución del Estado de Sonora, establece el Ejercicio del Poder Legislativo depositado en una asamblea de representantes del pueblo, denominada Congreso del Estado de Sonora.

### HISTORIA

Con 197 años de existencia, el Honorable Congreso del Estado es una de las Instituciones de mayor arraigo e historia en Sonora.

En distintas etapas trascendentales de la vida política, económica y social del Estado, el Congreso ha cumplido cabalmente su responsabilidad conferida en la Constitución federal y local, desempeñando su función legislativa en la expedición y adecuación de normas jurídicas. Asimismo, cuando las circunstancias así lo han requerido, este Poder ha actuado honrosamente en defensa del régimen interior local, ante agravios a su Soberanía, y en ocasiones, dando la pauta del rumbo político nacional.

Durante el período en que Sonora y Sinaloa constituyeron el Estado de Occidente, el Poder Legislativo se depositó en una sola Asamblea integrada por 11 diputados. Por cada uno de ellos se elegía un suplente.

El Congreso Constituyente, instalado el 12 de septiembre de 1824, expidió la Constitución Política de 31 de octubre de 1825 y concluyó sus funciones el 29 de febrero de 1826.

El I Congreso Constitucional se instaló en la ciudad de El Fuerte el 1° de marzo de 1826, peregrinó por Cósala y Concordia como consecuencia de sus disensiones internas, concluyó por fijar la capital del Estado en la ciudad de Álamos y terminó sus funciones el 29 de febrero de 1828.

El II Congreso Constitucional se instaló el 1° de marzo de 1828, iniciando sus gestiones con la expedición de un Decreto ordenando que se hicieran rogativas por el éxito de sus labores y terminó el 28 de febrero de 1830.

El III Congreso Constitucional del 2 de marzo de 1830 al 7 de febrero de 1831 se disolvió en virtud de que el Congreso de la Unión dividió al Estado de Occidente para formar los de Sonora y Sinaloa.

Así el Congreso Constituyente del Estado de Sonora se instaló en Hermosillo el 13 de marzo de 1831. Expidió la Constitución local del 13 de diciembre del mismo año y concluyó sus funciones el 31 de marzo de 1832.

El I Congreso Constitucional del 2 de abril de 1832 al 29 de enero de 1833, en que se disolvió expresando en el Decreto respectivo que lo ejecutaba así, porque no tenía libertad de guardar y hacer guardar la Constitución que había jurado cumplir y prevenía al titular del Poder Ejecutivo que, en vista de las circunstancias, obrara conforme éstas se lo permitieran. De acuerdo con los Convenios de Zavaleta se verificó elección de nuevo personal que se instaló el 22 de abril del mismo año y concluyó sus ejercicios el 31 de marzo de 1834.

El II Congreso Constitucional del 1° de abril de 1834 al 20 de noviembre de 1835 en que concluyó sus funciones y se disolvió en virtud de haberse publicado las Bases que establecieron en la República el régimen de gobierno central. Congreso Constitucional de enero a septiembre de 1838, bajo el amparo de la rebelión federalista encabezada por el General José Urrea.

El Congreso Constituyente se instaló en Ures el 3 de enero de 1847, expidió la Constitución local de 13 de mayo de 1848 y terminó sus funciones el 31 de marzo de 1849.

El I Congreso Constitucional del 1° de abril de 1849 al 31 de marzo de 1851.

El II Congreso Constitucional del 1° de abril de 1851 al 31 de marzo de 1853 y no volvió a constituirse con motivo de los acontecimientos que determinaron la última dictadura del general Santa Anna.

El Congreso Constituyente se instaló el 20 de agosto de 1857, para ajustar los preceptos de la Constitución local a los de la federal de 5 de febrero anterior. En julio de 1858 suspendió sus funciones con motivo de los acontecimientos de la Guerra de la Reforma, las reanudó en diciembre de 1860, expidió la Constitución local de 13 de febrero de 1861 y terminó su ejercicio el 15 de septiembre del mismo año.

A partir de este año se lleva la actual numeración de legislaturas:

- El I Congreso Constitucional del 16 de septiembre de 1861 al 15 de septiembre de 1863.
- El II Congreso Constitucional del 16 de septiembre de 1863 al 31 de diciembre de 1864 en que se publicó el decreto presidencial que estableció el estado de sitio en Sonora.
- El III Congreso Constitucional del 28 de noviembre de 1867 al 15 de septiembre de 1869.
- El IV Congreso Constitucional del 16 de septiembre de 1869 al 15 de septiembre de 1871.
- El V Congreso Constitucional del 16 de septiembre de 1871 al 15 de septiembre de 1873. Ejerció funciones de Constituyente y expidió la Constitución local de 1° de noviembre de 1872, que entre otras modalidades prohibía la reelección del gobernador. Éste la devolvió con observaciones sin tener derecho de veto, por lo que tocaba a reformas constitucionales, originando una división de la legislatura en dos grupos. Los adictos al gobierno llamaron a los suplentes del grupo contrario, dieron entrada a las observaciones y expidieron una nueva Constitución el 31 de mayo de 1873 ajustada a las conveniencias personales del General Pesqueira. Terminó sus funciones el 15 de septiembre de 1873.
- El VI Congreso Constitucional del 16 de septiembre de 1873 al 15 de septiembre de 1875.
- El VII Congreso Constitucional del 16 de octubre de 1875 al 14 de marzo de 1876 en que el general Vicente Mariscal decretó el estado de sitio autorizado por el presidente Lerdo de Tejada y asumió los mandos militar y político del Estado. Habiendo convocado a elecciones de poderes constitucionales se instaló nueva Legislatura con el mismo número el 1° de julio de 1877 y duró en sus funciones hasta el 15 de septiembre de 1879. Resolvió el conflicto constitucional planteado en 1872 y declaró vigente la Constitución local de 1° de noviembre de este año. También se dividió en grupos, culminando con la disposición del gobernador Mariscal.
- El VII Congreso Constitucional del 16 de septiembre de 1879 al 15 de septiembre de 1881.
- El VIII Congreso Constitucional del 16 de septiembre de 1881 al 15 de septiembre de 1883.
- El IX Congreso Constitucional del 16 de septiembre de 1883 al 15 de septiembre de 1885.
- El X Congreso Constitucional, del 16 de septiembre de 1885 al 15 de septiembre de 1887.
- El XI Congreso Constitucional, del 16 de septiembre de 1887 al 15 de septiembre de 1889.
- El XII Congreso Constitucional, del 16 de septiembre de 1889 al 15 de septiembre de 1891.
- El XIII Congreso Constitucional, del 16 de septiembre de 1891 al 15 de septiembre de 1893.
- El XIV Congreso Constitucional, del 16 de septiembre de 1893 al 15 de septiembre de 1895.
- El XV Congreso Constitucional, del 16 de septiembre de 1895 al 15 de septiembre de 1897.
- El XVI Congreso Constitucional, del 16 de septiembre de 1897 al 15 de septiembre de 1899.
- El XVII Congreso Constitucional, del 16 de septiembre de 1899 al 15 de septiembre de 1901.

- El XVIII Congreso Constitucional, del 16 de septiembre de 1901 al 15 de septiembre de 1903.
- El XIX Congreso Constitucional, del 16 de septiembre de 1903 al 15 de septiembre de 1905.
- El XX Congreso Constitucional, del 16 de septiembre de 1905 al 15 de septiembre de 1907.
- El XXI Congreso Constitucional, del 16 de septiembre de 1907 al 15 de septiembre de 1909.
- El XXII Congreso Constitucional, del 16 de septiembre de 1909 al 15 de septiembre de 1911.
- El XXIII Congreso Constitucional del 16 de septiembre de 1911 al 15 de septiembre de 1913. Desconoció al General Victoriano Huerta como presidente de la República y al terminar su bienio se interrumpió el orden constitucional.
- El XXIV Congreso Constitucional se instaló en Hermosillo el 18 de junio de 1917, se trasladó a Magdalena en donde se expidió la Constitución Política de 15 de septiembre del mismo año y terminó sus funciones el 15 de septiembre de 1919.
- El XXV Congreso Constitucional del 16 de septiembre de 1919 al 15 de septiembre de 1921 desconoció al presidente Carranza en abril de 1920 y todos sus componentes se contaron entre los firmantes del Plan de Agua Prieta.
- El XXVI Congreso Constitucional, del 16 de septiembre de 1921 al 15 de septiembre de 1923.
- El XXVII Congreso Constitucional, del 16 de septiembre de 1923 al 15 de septiembre de 1925.
- El XXVIII Congreso Constitucional, del 16 de septiembre de 1925 al 15 de septiembre de 1927.
- El XXIX Congreso Constitucional se instaló el 16 de septiembre de 1927, desconoció al presidente Portes Gil el 3 de marzo de 1929 y concluyó sus funciones a fines de abril siguiente en que las tropas federales recuperaron el Estado.
- El XXX Congreso Constitucional, del 1° de diciembre de 1929 al 15 de septiembre de 1931.
- El XXXI Congreso Constitucional, del 16 de septiembre de 1931 al 15 de septiembre de 1933.
- El XXXII Congreso Constitucional, del 16 de septiembre de 1933 al 15 de septiembre de 1935.
- El XXXIII Congreso Constitucional, del 16 de septiembre al 17 de diciembre siguiente en que el Senado de la República declaró desaparecidos los poderes del Estado.
- El XXXIII bis Congreso Constitucional, del 26 de diciembre de 1936 al 15 de septiembre de 1937, en que concluyó el bienio de la anterior Legislatura.

- El XXXIV Congreso Constitucional, del 16 de septiembre de 1937 al 15 de septiembre de 1939.
- El XXXV Congreso Constitucional, del 16 de septiembre de 1939 al 15 de septiembre de 1941.
- El XXXVI Congreso Constitucional, del 16 de septiembre de 1941 al 15 de septiembre de 1943.
- El XXXVII Congreso Constitucional, del 16 de septiembre de 1943 al 15 de septiembre de 1946. A partir de esta Legislatura se aumentó su ejercicio a tres años como ocurre hasta la fecha.

Con la reforma política impulsada por el presidente José López Portillo a finales de los años 70's, por primera vez en Sonora hubo diputados por el principio de representación proporcional, mejor conocidos como plurinominales, de tal manera que en la XLIX Legislatura se contó con 19 legisladores, de los cuales 15 eran de mayoría y cuatro plurinominales. Cabe destacar que también esta fue la primera ocasión que un partido de oposición, el PAN, obtuvo diputados por el principio de mayoría relativa, al ganar los distritos XI y XII, de Obregón Norte y Obregón Sur.

Desde 1917, la integración del Congreso del Estado de Sonora ha evolucionado de la siguiente manera:

- \* 1917 a 1931 estaba conformado por 15 diputados;
- \* 1931 a 1970 por 9 diputados;
- \* 1970 a 1979 por 11 diputados;
- \* 1979 a 1982 por 19 diputados (15 de elección y 4 plurinominales);
- \* 1982 a 1988 por 24 diputados (18 de elección y 6 plurinominales);
- \* 1988 a 1994 por 27 diputados (18 de elección y 9 plurinominales);
- \* Desde 1994 a la fecha, 33 diputados (21 de elección y 12 plurinominales) con la excepción de la LVII Legislatura.

## **LV LEGISLATURA**

Otra Legislatura que se distinguió de las demás fue la LV, ya que se puede caracterizar como una Legislatura de transición, debido a que fue la única del periodo de la postrevolución (1928-1997) que no contó con la mayoría de un partido. Ninguno de los tres partidos obtuvo la mayoría simple –la mitad más uno- de las curules del Congreso. Esto que apenas en una elección anterior, en 1994, había ocurrido en otras entidades, tenía un componente de novedad muy grande y generó expectativas en todos los sentidos. Para unos ponía fin al monopolio de las iniciativas de ley, haría efectiva la división de poderes y obligaría a una negociación permanente que podría llevar a una cultura del acuerdo, no del ataque.

Entre las nuevas leyes que destacan de la LV Legislatura se encuentran la Ley Orgánica del Poder Legislativo del Estado de Sonora, la Ley de Integración para Personas con Discapacidad, la Ley de

Atención y Protección a Víctimas del Delito, la Ley del Deporte, la Ley de Fomento a la Cultura y las Artes, la Ley que Crea el Fondo para la Procuración de Justicia del Estado y la Ley de Prevención y Atención a la Violencia Intrafamiliar para el Estado de Sonora.

## **LVI LEGISLATURA**

En la LVI Legislatura, cuyo periodo comprendió el 16 de septiembre de 2000 al 15 de septiembre de 2003, tampoco ningún partido tuvo la mayoría simple, como en la LV. Entre las nuevas disposiciones que aprobó esta Legislatura se encuentran la Ley de Gobierno y Administración Municipal, la Ley de Transporte, la Ley para la Protección de los Derechos de Niñas, Niños y Adolescentes, la Ley que Crea el Registro Estatal de Agentes Inmobiliarios y la Ley de Fomento Económico. Además aprobó reformas a diversas disposiciones, como la Constitución Política para el Estado de Sonora, el Código Penal y el Código de Procedimientos Penales para el Estado de Sonora; el Código Civil y el Código de Procedimientos Civiles para el Estado de Sonora, la Ley de Hacienda del Estado de Sonora, la Ley de Hacienda Municipal, la Ley Catastral y Registral del Estado de Sonora, la Ley de Tránsito para el Estado de Sonora, la Ley de Ganadería para el Estado de Sonora y la Ley Reglamentaria para el Ejercicio de las Profesiones en el Estado de Sonora.

A esta Legislatura correspondió además calificar la elección de Gobernador del Estado, lo cual representa la última vez que el Poder Legislativo lleva a cabo una calificación, ya que para la elección de 2009 corresponderá al Consejo Estatal Electoral llevarla a cabo, de acuerdo a la reforma electoral aprobada en junio de 2002.

## **LVII LEGISLATURA**

La LVII Legislatura se desempeñó del 16 de septiembre de 2003 al 15 de septiembre de 2006. Debido a una resolución emitida por el Tribunal Electoral del Poder Judicial de la Federación estuvo integrada por 31 diputados en lugar de los 33 que desde la LIV Legislatura se habían desempeñado en el Poder Legislativo.

Es considerada como una de las legislaturas más productivas, al emitir 20 nuevas leyes, siete reformas constitucionales y 34 decretos de reformas a diversas disposiciones. Se estima que dicha productividad fue superior en un 140 por ciento con respecto a las legislaturas anteriores a ésta.

Destacan el nuevo Código Electoral para el Estado de Sonora, la Ley de Acceso a la Información Pública, la Ley de Ganadería, la Ley de Desarrollo Social, la Ley de Fomento al Desarrollo Forestal Sustentable, la Ley de Acuicultura, la Ley de Reconocimiento al Mérito Cívico, la Ley de Donación para Organismos Humanos y la Ley de Protección Civil.

## **LVIII LEGISLATURA**

La LVIII Legislatura de Sonora rindió protesta el 16 de septiembre de 2006 y estuvo integrada por 33 diputados, de los cuales catorce representaron al Partido Revolucionario Institucional; trece al Partido Acción Nacional; tres al Partido de la Revolución Democrática; dos al Partido Nueva Alianza y uno al Partido del Trabajo.

Los legisladores del grupo parlamentario del PRI Sonora fueron: Carlos Daniel Fernández Guevara, Sergio Cuéllar Yescas, Irma Villalobos Rascón, Luis Melecio Chavarín Gaxiola, Héctor Sagasta

Molina, Hermes Martín Biébrich Guevara, José Víctor Martínez Olivarría, Manuel Ignacio Acosta Gutiérrez, Claudia Artemiza Pavlovich Arellano, José Luis Marcos León Perea, Rogelio Manuel Díaz Brown Ramsburgh, Juan Leyva Mendivil, Guillermo Peña Enríquez y Próspero Manuel Ibarra Otero.

Por el grupo parlamentario del PAN por la Transparencia participaron Florencio Díaz Armenta, Darío Murillo Bolaños, Leticia Amparano Gámez, Francisco García Gámez, Enrique Pesqueira Pellat, Susana Saldaña Cavazos, Zacarías Neyoy Yocupicio, Óscar René Téllez Leyva, Carlos Amaya Rivera, Irma Dolores Romo Salazar, Jesús Fernando Morales Flores, Edmundo García Pavlovich y Emmanuel López Medrano.

Los diputados que integraron el grupo parlamentario del PRD fueron: Reynaldo Millán Cota, Petra Santos Ortiz y Juan Manuel Saucedo Morales; del PANAL: José Salomé Tello Magos y Ventura Félix Armenta, y por el PT, Mónico Castillo Rodríguez.

Durante el ejercicio de la LVIII Legislatura se aprobaron más de 70 leyes y reformas de un alto e indiscutible contenido social, siempre con la mira puesta en el bienestar de las y los sonorenses a quienes representaron.

Se aprobaron las leyes de Fomento al Turismo, Obras Públicas, Fomento a la Innovación y el Desarrollo Científico y Tecnológico; que Regula el otorgamiento de Becas y Estímulos Educativos, de Adultos Mayores, de Acceso de las Mujeres a una Vida Libre de Violencia, de Promoción y Fomento Minero, de Atención a Migrantes, de Profesiones, de Mecanismos Alternativos para la Solución de Controversias, y de Atención y Protección de Víctimas del Delito.

Asimismo la Ley que Regula la Operación de Yunques y Recicladoras, la Ley Orgánica del CESUES, la Ley de Alianzas Público-Privadas, la Ley de Fiscalización Superior, la Ley de Pesca y Acuicultura, la Ley Orgánica de la Procuraduría de la Defensa del Menor y la Familia, la Ley del Equilibrio Ecológico y Protección al Ambiente, la Ley para la Igualdad entre Mujeres y Hombres, la Ley que Regula el Funcionamiento y Operación de los Establecimientos Comerciales que prestan al público el servicio de acceso a Internet.

También las leyes de Protección a Madres Jefas de Familia, que Determina las bases de operación de las Casas de Empeño, de Seguridad Escolar, de Fomento al Deporte, de Tratamiento y Control de Adicciones, de Fomento de Energías Renovables y Eficiencia Energética, de Expropiación, de Desarrollo Rural Sustentable y una nueva Ley Orgánica del Poder Legislativo, la cual regula y ordena el trabajo de los diputados, crea un Comité Ciudadano de Evaluación del Desempeño Legislativo e Instituye un Código de Ética que norma el comportamiento de los legisladores.

Igualmente se llevaron a cabo reformas al Código Electoral, se aprobó una nueva distritación para Sonora, se aprobaron reformas a los códigos Penal y de Procedimientos Penales en materia de violencia de género; al Código Civil y de Procedimientos Civiles en diversas materias, como la Patria Potestad, y a leyes como las de Protección Civil, Salud, Agentes Inmobiliarios, Tránsito, Seguridad Pública, Hacienda, Alcoholes; reformas para instituir la certificación educativa; se despenalizó la difamación y la injuria, se tipificó como delito la Trata de Personas; se reformó la ley que crea el Colegio de Bachilleres y se aprobaron reformas en beneficio de las personas con discapacidad, entre otras.

## LIX LEGISLATURA

El primer minuto del 16 de septiembre de 2009 asumió funciones la LIX Legislatura del Estado de Sonora, al rendir protesta sus 33 integrantes ante la mesa directiva de la Diputación Permanente. Esta Legislatura se compone de cinco grupos parlamentarios: PAN con catorce integrantes; PRI con doce; PANAL con tres, PRD con dos y PVEM con dos.

El grupo parlamentario del Partido Acción Nacional está integrado por los diputados: Leslie Pantoja Hernández, Jesús Alberto López Quiroz, David Cuauhtémoc Galindo Delgado, Moisés Ignacio Casal Díaz, María Dolores Montañó Maldonado, Damián Zepeda Vidales, Héctor Moisés Laguna Torres, Eloísa Flores García, Sara Martínez de Teresa, Enrique Reina Lizárraga, Alejandra López Noriega, David Secundino Galván Cázares, Reginaldo Duarte Íñigo y Félix Rafael Silva López.

El grupo parlamentario del Partido Revolucionario Institucional lo componen los diputados: Gerardo Figueroa Zazueta, Héctor Ulises Cristóbulos Ríos, Vicente Solís Granados, Flor Ayala Robles Linares, Otto Guillermo Claussen Iberri, Raúl Acosta Tapia, Faustino Félix Chávez, Alberto Natanael Guerrero López, José Luis Germán Espinoza, Bulmaro Andrés Pacheco Moreno, Roberto Ruibal Astiazarán y Marco Antonio Ramírez Wakamatzu.

El grupo parlamentario del Partido Nueva Alianza se integra por los diputados Daniel Córdova Bon, Jorge Antonio Valdez Villanueva y Óscar Manuel Madero Valencia; el grupo parlamentario del Partido de la Revolución Democrática por: Gorgonia Rosas López y José Guadalupe Curiel, y el grupo parlamentario del Partido Verde por: Carlos Heberto Rodríguez Frenar y César Augusto Marcor Ramírez.

## LX LEGISLATURA

La LX Legislatura del Congreso del Estado de Sonora quedó instalada pasadas las 21:00 horas del 16 de septiembre de 2012 con 32 diputados, ante el fallecimiento del diputado electo, Eduardo Enrique Castro Luque, ocurrido días antes de la toma de protesta.

A partir del 16 de septiembre de 2013, esta Legislatura cuenta con sus 33 integrantes, al rendir protesta por el distrito XVII con cabecera en Obregón Centro, la diputada Rossana Cobo García, quien resultó electa en elección extraordinaria celebrada el 7 de julio de ese año en el municipio de Cajeme.

El grupo parlamentario del Partido Acción Nacional lo integran los diputados: José Everardo López Córdova, distrito I San Luis Río Colorado; Marco Antonio Flores Durazo, distrito II Puerto Peñasco; Ignacio García Fierros, distrito III Altar; Mireya de Lourdes Almada Beltrán, distrito V Nogales Sur; José Carlos Serrato Castell, distrito VIII Hermosillo Noroeste; Juan Manuel Armenta Montañó, distrito IX Hermosillo Centro; Perla Zuzuki Aguilar Lugo, distrito X Hermosillo Noreste.

Javier Antonio Neblina Vega, distrito XI Hermosillo Costa; Luis Ernesto Nieves Robinson Bours, distrito XII Hermosillo Sur; Raúl Augusto Silva Vela, distrito XIX Navojoa; Baltazar Valenzuela Guerra, distrito XX Etchojoa, y por el principio de representación proporcional, Gildardo Real Ramírez, Shirley Guadalupe Vázquez Romero y Mónica Paola Robles Manzanedo.

El grupo parlamentario del Partido Revolucionario Institucional está integrado por los diputados Humberto Jesús Robles Pompa, distrito IV Nogales Norte; Guadalupe Adela Gracia Benítez, distrito VI Cananea; Vicente Terán Uribe, distrito VII Agua Prieta; José Luis Marcos León Perea, distrito XIII

Guaymas; Carlos Enrique Gómez Cota, distrito XIV Empalme; Luis Alfredo Carrasco Agramón, distrito XV Obregón Sur.

Abel Murrieta Gutiérrez, distrito XVI Obregón Sureste; Rossana Cobo García, distrito XVII Obregón Centro; Abraham Montijo Cervantes, distrito XVIII Obregón Norte, y por el principio de representación proporcional, Carlos Samuel Moreno Terán, José Abraham Mendivil López y Luis Alejandro García Rosas.

El grupo parlamentario del Partido Verde Ecologista de México lo integran los diputados Próspero Manuel Ibarra Otero, distrito XXI Huatabampo; Vernon Pérez Rubio Arteé y Karina García Gutiérrez, ambos por el principio de representación proporcional.

Por el mismo principio son los integrantes del grupo parlamentario del Partido Nueva Alianza, diputados Ismael Valdez López y José Lorenzo Villegas Vázquez, y del Partido de la Revolución Democrática, los diputados Carlos Ernesto Navarro López e Hilda Alcira Chang Valenzuela.

## LXI LEGISLATURA

La Comisión Instaladora, de conformidad con lo establecido en los artículos 12 y 16 de la Ley Orgánica del Poder Legislativo, convoca a los diputados que integrarán la LXI Legislatura del Congreso del Estado de Sonora, a la junta preparatoria y posterior instalación de la misma, a celebrarse a las cero horas del día 16 de septiembre del 2015, en el recinto que ocupa el Salón de Sesiones de esta Soberanía. La ciudadana Diputada de la LX Legislatura Perla Zuzuki Aguilar Lugo, lleva a cabo la toma de protesta constitucional de la nueva Legislatura formada por los siguientes integrantes:

Distrito I. San Luis Río Colorado la ciudadana Lina Acosta Cid, del distrito II. Puerto Peñasco la ciudadana Célida Teresa López Cárdenas, por el distrito III. Caborca el ciudadano Rodrigo Acuña Arredondo, distrito IV. Nogales Norte el ciudadano José Armando Gutiérrez Jiménez, distrito V. Nogales Sur la ciudadana Sandra Mercedes Hernández Barajas, VI. Cananea el ciudadano Javier Dagnino Escobosa, VII. Agua Prieta el ciudadano Carlos Manuel Fú Salcido, distrito VIII. Hermosillo Noroeste la ciudadana Rosario Carolina Lara Moreno, distrito IX. Hermosillo Centro la ciudadana Kitty Gutiérrez Mazón, X. Hermosillo Norte ciudadano David Homero Palafox Celaya, XI. Hermosillo Costa ciudadana Iris Fernanda Sánchez Chiu, XII. Hermosillo Sur ciudadana Flor Ayala Robles Linares, XIII. Guaymas el ciudadano Manuel Villegas Rodríguez, distrito XIV. Empalme el ciudadano José Luis Castillo Godínez, distrito XV. Correspondiente a la Cd. Obregón Sur Brenda Elizabeth Jaime Montoya, distrito XVI. Cd. Obregón Sureste, Omar Alberto Guillen Partida, XVII. Cd. Obregón Centro el ciudadano Emeterio Ochoa Bazúa, distrito XVIII. de Cd. Obregón Norte Rafael Buelna Clark, distrito XIX. Navojoa Jorge Luis Márquez Cazares, distrito XX. Etchojoa la ciudadana Ana María Luisa Valdés Avilés, XXI. Huatabampo el ciudadano Ramón Antonio Díaz Nieblas y los siguientes diputados por representación proporcional: Fermín Trujillo Fuentes y Teresa María Olivares Ochoa por PANAL, José Ángel Rochín López por Morena, Carlos Alberto León García por Partido Movimiento Ciudadano, Juan José Lam Angulo por PRD, por el Partido Acción Nacional Lisette López Godínez, Moisés Gómez Reyna, Luis Serrato Castell y Angélica María Payán García. Finalmente, por el Partido Revolucionario Institucional Jesús Epifanio Salido Pavlovich, Javier Villarreal Gámez y Karmen Aida Díaz Brown Ojeda.

## LXII LEGISLATURA

La Comisión Instaladora, de conformidad con lo establecido en los artículos 12 y 16 de la Ley Orgánica del Poder Legislativo, convoca a los diputados que integrarán la LXII Legislatura del Congreso del Estado de Sonora, a la junta preparatoria y posterior instalación de la misma, a celebrarse a las cero horas del día 16 de septiembre del 2018, en el recinto que ocupa el Salón de Sesiones de esta Soberanía. El ciudadano Diputado de la LXI Legislatura Rafael Buelna Clark, lleva a cabo la toma de protesta constitucional de la nueva Legislatura formada por los siguientes integrantes:

I. San Luis Rio Colorado Jesús Alonso Montes Piña, II. Puerto Peñasco Lázaro Espinoza Mendívil, III. Caborca María Alicia Gaytán Sánchez, IV. Nogales Norte Luis Armando Colosio Muñoz, V. Nogales Sur Leticia Calderón Fuentes, VI. Hermosillo Diana Platt Salazar, VII. Agua Prieta Carlos Navarrete Aguirre, VIII. Hermosillo Miroslava Luján López, IX. Hermosillo Martín Matrecitos Flores, X. Hermosillo Yumiko Yerania Palomarez Herrera, XI. Hermosillo Ma. Magdalena Uribe Peña, XII. Hermosillo Norberto Ortega Torres, XIII. Guaymas Rodolfo Lizárraga Arellano, XIV. Empalme Rosa María Mancha Ornelas, XV. Cajeme Héctor Raúl Castelo Montaña, XVI. Cajeme Orlando Salido Rivera, XVII. Cajeme Ernestina Castro Valenzuela, XVIII. Santa Ana Fermín Trujillo Fuentes, XIX. Navojoa Gricelda Lorena Soto Almada, XX. Etchojoa Marcia Lorena Camarena Moncada, XXI. Huatabampo Filemón Ortega Quintos, Diputados de Representación Proporcional Miguel Ángel Chaira Ortíz, Francisco Javier Duarte Flores, Luis Mario Rivera Aguilar, Luis Armando Alcalá Alcaraz, Jorge Villaescusa Aguayo, Rogelio Manuel Díaz Brown Ramsburgh, Gildardo Real Ramírez, Jesús Eduardo Urbina Lucero, Nitzia Corina Gradías Ahumada, María Dolores Del Río Sánchez, Alejandra López Noriega, Rosa Ícela Martínez Espinoza.

## LXIII LEGISLATURA

La Comisión Instaladora, de conformidad con lo establecido en los artículos 12 y 16 de la Ley Orgánica del Poder Legislativo, convoca a los diputados que integrarán la LXIII Legislatura del Congreso del Estado de Sonora, a la junta preparatoria y posterior instalación de la misma, a celebrarse a las cero horas del día 01 de septiembre del 2021, en el recinto que ocupa el Salón de Sesiones de esta Soberanía. El ciudadano Diputado de la LXII Legislatura Francisco Javier Duarte Flores, lleva a cabo la toma de protesta constitucional de la nueva Legislatura formada por los siguientes integrantes:

I. San Luis Rio Colorado Ricardo Lugo Moreno, II. Puerto Peñasco Oscar Eduardo Castro, III. Caborca María Alicia Gaytán Sánchez, IV. Nogales Norte Azalia Guevara Espinoza, V. Nogales Sur José Armando Gutiérrez Jiménez, VI. Hermosillo Elia Sahara Sallard Hernández, VII. Agua Prieta María Jesús Castro Urquijo, VIII. Hermosillo Noroeste Jacobo Mendoza Ruiz, IX. Hermosillo Centro Karina Teresita Zárate Félix, X. Hermosillo Norte Alejandra López Noriega, XI. Hermosillo Costa Ivana Celeste Taddei Arriola, XII. Hermosillo Sur José Rafael Ramírez Morales, XIII. Guaymas Sebastián Antonio Orduño Fragoza, XIV. Empalme Rebeca Irene Silva Gallardo, XV. Cajeme Héctor Raúl Castelo Montaña, XVI. Cajeme Iram Leobardo Solís García, XVII. Cajeme Ernestina Castro Valenzuela, XVIII. Santa Ana Fermín Trujillo Fuentes, XIX. Navojoa Próspero Valenzuela Muñer, XX. Etchojoa Luis Arturo Robles Higuera, XXI. Huatabampo Claudia Zulema Bours Corral, Diputados de Representación Proporcional: María Sagrario Montaña Palomares, Ernesto Roger Munro Jr., Natalia Rivera Grijalva, Ernesto de Lucas Hopkins, Alma Manuela Higuera Esquer, Diana Karina Barreras

Samaniego, Rosa Elena Trujillo Llanes, Jorge Eugenio Russo Salido, Margarita Vélez de la Rocha, Beatriz Cota Ponce, Paloma María Terán Villalobos, Brenda Lizeth Córdova Buzani.

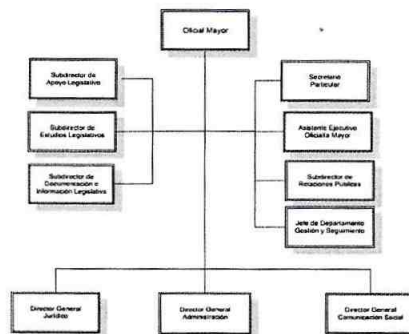
## Organización y Objeto Social

### ORGANIZACIÓN

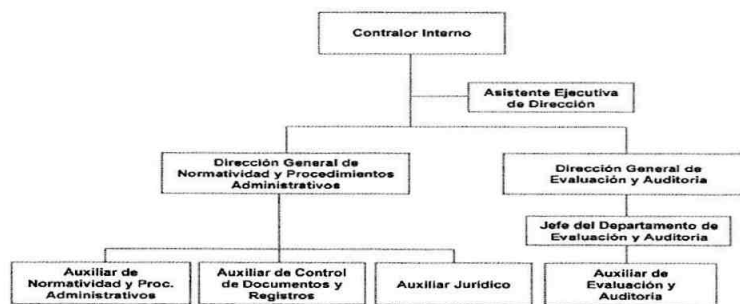
El Poder Legislativo se compone de 4 dependencias: Cámara, Oficialía Mayor, Contraloría Interna y Centro de Investigaciones Parlamentarias de Estado de Sonora.

La Cámara del Poder Legislativo se compone de 33 Diputados, de los cuales 21 Diputados Propietarios electos en forma directa por el principio de mayoría relativa y 12 Diputados electos por el principio de representación proporcional.

La Oficialía Mayor, está compuesta por 4 Subdirecciones y 3 Direcciones Generales como se muestra en el organigrama.



La Contraloría Interna se compone como se explica en el organigrama, por dos Direcciones Generales.



### OBJETO SOCIAL

El Poder Legislativo tiene la facultad de cumplir con sus atribuciones de legislar, fiscalizar y representar a la Población del Estado de Sonora.

### Bases de preparación de los Estados Financieros.

Con el objeto de dar cumplimiento tanto a la armonización contable y establecer los criterios que regirán la contabilidad gubernamental y la emisión de la información financiera de los entes públicos

en el Estado de Sonora; con el fin de facilitar el registro y la fiscalización de los activos, pasivos, ingresos y gastos que contribuyan a la medición de la eficacia, economía y eficiencia del gasto e ingresos públicos, la administración de la deuda pública incluyendo el patrimonio; este Poder se rige según lo que establece la Ley de Contabilidad Gubernamental para el Estado de Sonora y la Ley de General de Contabilidad Gubernamental.

Los postulados básicos de Contabilidad Gubernamental establecen la identificación, análisis, interpretación, captación, procesamiento y reconocimiento de las transformaciones, transacciones y otros eventos que puedan afectar el presente ente público; es por ello que los Estados Financieros se sustentan en los presentes para el registro de sus operaciones, elaboración y presentación de los mismos.

### **Políticas de contabilidad significativas.**

Con la finalidad de cumplir con lo establecido en la Ley General de Contabilidad Gubernamental se elaboró durante el Cuenta Pública, el Manual de Contabilidad del Poder Legislativo; al igual que el Manual de Procedimiento de Pagos para el manejo de una política de pagos estandarizada.

Por su parte, en cumplimiento de la misma Ley, se adquirió un Sistema Integral de Información y Administración Financiera en octubre del 2007 entrando en operaciones en el Congreso del Estado para el inicio del ejercicio presupuestal 2008. Fue en el 2012, que el mismo se modificó y sigue actualizándose en el día a día para llegar a ser un sistema que se sujete registrando de manera armónica, delimitada y específica las operaciones presupuestarias y contables derivadas de la gestión pública, así como otros flujos económicos; generando de así estados financieros confiables, oportunos, comprensibles y comparables como establece la ley.

### **Posición en moneda extranjera y protección por riesgo cambiario.**

El Poder Legislativo no cuenta con activos o pasivos en moneda extranjera ya que su tipo cambiario es en pesos mexicanos por lo que sus reportes son en nuestra moneda.

### **Reporte analítico del activo.**

El H. Congreso del Estado maneja dos tipos de activos, el activo fijo y el circulante. El activo fijo o su equivalente está integrado por Bienes muebles e inmuebles, terrenos y los edificios.

Se establece en el apartado de desglose, las depreciaciones correspondientes según los parámetros de estimación de vida útil aprobado por el Consejo Nacional de Armonización Contable.

### **Fideicomisos, mandatos y análogos.**

Nada que informar

### **Reporte de la recaudación.**

Nada que informar

### **Información sobre la deuda y el reporte analítico de la deuda.**

Nada que informar

## Calificaciones otorgadas.

Nada que informar

## Proceso de mejora.

En el afán de ser una Institución que proporcione servicios de apoyo eficientes y transparentes para cumplir con sus atribuciones de legislar, fiscalizar y representar a la población del Estado de Sonora; el Congreso del Estado se encuentra certificado en ISO 9001:2015; logro de servidores públicos comprometidos con la mejora continua en procesos que garanticen un responsable, honesto y transparente manejo de recursos públicos mediante la rendición de cuentas sustentados en principios éticos y morales. De igual forma se logró establecer el *Sistema para la elaboración y seguimiento de documentos*, que genera un sistema de archivo digitalizado logrando con esto la transparencia en el ejercicio de las actividades propias de este Poder y permite dar cumplimiento en materia de la Ley de Archivos del Estado de Sonora y las disposiciones del INAI en materia archivos. En este periodo el Poder Legislativo, cumple con las obligaciones que marca la Ley General de Transparencia y Acceso a la Información Pública y la Ley Estatal de Transparencia y Acceso a la Información Pública, fortificando los procedimientos de recopilación de información y presentación en la página oficial del Congreso del Estado de Sonora.

Por otra parte, como se hizo mención en las políticas de contabilidad, el Congreso del Estado cuenta desde el 2008 con un Sistema Integral de Información y Administración Financiera, que año con año ha ido evolucionando para el cumplimiento en de la Ley.

## Información por segmentos.

Nada que informar

## Eventos posteriores al cierre.

Nada que informar

## Partes relacionadas.

Nada que informar

## Responsabilidad sobre la presentación razonable de los Estados Financieros.

"Bajo protesta de decir la verdad declaramos que los Estados Financieros y sus notas, son razonablemente correctos y son responsabilidad del emisor".

  
Ing. Florentino Valencia Durazo  
Director General de Administra

  
Lic. María del Carmen Mora Coronado  
Encargada de Despacho de la Oficina de la Oficialía Mayor


H. Congreso del Estado de Sonora  
Estado Analítico de Ingresos  
Del 01 de Enero al 31 de Marzo de 2024


ETCA-II-01

INFORME TRIMESTRAL: PRIMERO 2024

Rubros de Ingresos	Ingreso					Diferencia
	Estimado	Ampliaciones y Reducciones (+ ó -)	Modificado	Devengado	Recaudado	
	(1)	(2)	(3= 1 +2)	(4)	(5)	
Impuestos						
Cuotas y Aportaciones de Seguridad Social						
Contribuciones de Mejoras						
Derechos						
Productos	0.00	0.00	0.00	127.75	127.75	127.75
Aprovechamientos			0.00	0.00		
Ingresos por Ventas de Bienes, Prestacion de Servicios y Otros Ingresos	0.00	0.00	0.00	16.20	16.20	16.20
Participaciones, Aportaciones, Convenios, Incentivos Derivados de la Colaboración Fiscal y Fondos Distintos de Aportaciones	24,607,359.00	0.00	24,607,359.00	5,039,387.97	5,039,387.97	-19,567,971.03
Transferencias, Asignaciones, Subsidios y Subvenciones, y Pensiones y Jubilaciones	474,875,454.00	0.00	474,875,454.00	103,111,602.25	103,111,602.25	-371,763,851.75
Ingresos Derivados de Financiamientos						
<b>Total</b>	<b>499,482,813.00</b>	<b>0.00</b>	<b>499,482,813.00</b>	<b>108,151,134.17</b>	<b>108,151,134.17</b>	<b>-391,331,678.83</b>
					Ingresos Excedentes	

Estado Analítico de Ingresos Por Fuente de Financiamiento	Ingreso					Diferencia
	Estimado	Ampliaciones y Reducciones (+ ó -)	Modificado	Devengado	Recaudado	
	(1)	(2)	(3= 1 +2)	(4)	(5)	
<b>Ingresos del Poder Ejecutivo Federal o Estatal y de los</b>	<b>24,607,359.00</b>	<b>0.00</b>	<b>24,607,359.00</b>	<b>5,039,387.97</b>	<b>5,039,387.97</b>	<b>-19,567,971.03</b>
Impuestos						
Cuotas y Aportaciones de Seguridad Social						
Contribuciones de Mejoras						
Derechos						
Productos <sup>1</sup>						
Aprovechamientos <sup>2</sup>						
Participaciones, Aportaciones, Convenios, Incentivos Derivados de la Colaboración Fiscal y Fondos Distintos de Aportaciones	24,607,359.00	0.00	24,607,359.00	5,039,387.97	5,039,387.97	-19,567,971.03
Transferencias, Asignaciones, Subsidios y						
<b>Ingresos De los Entes Públicos de los Poderes Legislativo y Judicial, de los Órganos Autonomos y del Sector Paraestatal o Paramunicipal, asi como de las Empresas Productivas del Estado</b>	<b>474,875,454.00</b>	<b>0.00</b>	<b>474,875,454.00</b>	<b>103,111,746.20</b>	<b>103,111,746.20</b>	<b>-371,763,707.80</b>
Cuotas y Aportaciones de Seguridad Social			0.00			0.00
Productos <sup>1</sup>	0.00	0.00	0.00	127.75	127.75	127.75
Ingresos por ventas de Bienes, Prestación de Servicios y Otros Ingresos <sup>3</sup>	0.00	0.00	0.00	16.20	16.20	16.20
Transferencias, Asignaciones, Subsidios y Subvenciones, y Pensiones y Jubilaciones	474,875,454.00	0.00	474,875,454.00	103,111,602.25	103,111,602.25	-371,763,851.75
<b>Ingresos derivados de Financiamiento</b>	<b>0.00</b>	<b>0.00</b>	<b>0.00</b>	<b>0.00</b>	<b>0.00</b>	<b>0.00</b>
Ingresos Derivados de Financiamientos						
<b>Total</b>	<b>499,482,813.00</b>	<b>-</b>	<b>499,482,813.00</b>	<b>108,151,134.17</b>	<b>108,151,134.17</b>	<b>-391,331,678.83</b>
					Ingresos Excedentes	

  
Ing. Florentino Valencia Durazo  
Director General de Administración

  
Lic. María del Carmen Mora Coronado  
Encargada de Despacho de la Oficina de la Oficialía Mayor

H. Congreso del Estado de Sonora  
Estado Analítico de Ingresos Detallado - LDF  
Del 01 de Enero al 31 de Marzo de 2024

ETCA-II-02

INFORME TRIMESTRAL: PRIMERO 2024

Concepto (c)	Ingreso					Diferencia (e)
	Estimado (d)	Ampliaciones/ (Reducciones)	Modificado	Devengado	Recaudado	
<b>Ingresos de Libre Disposición</b>						
A. Impuestos	-	-	-	-	-	-
B. Cuotas y Aportaciones de Seguridad Social	-	-	-	-	-	-
C. Contribuciones de Mejoras	-	-	-	-	-	-
D. Derechos	-	-	-	-	-	-
E. Productos	-	-	-	127.75	127.75	127.75
F. Aprovechamientos	-	-	-	-	-	-
G. Ingresos por Ventas de Bienes y Prestación de Servicios	-	-	-	16.20	16.20	16.20
H. Participaciones (H=h1+h2+h3+h4+h5+h6+h7+h8+h9+h10+h11)	-	-	-	-	-	-
h1) Fondo General de Participaciones	-	-	-	-	-	-
h2) Fondo de Fomento Municipal	-	-	-	-	-	-
h3) Fondo de Fiscalización y Recaudación	-	-	-	-	-	-
h4) Fondo de Compensación	-	-	-	-	-	-
h5) Fondo de Extracción de Hidrocarburos	-	-	-	-	-	-
h6) Impuesto Especial Sobre Producción y Servicios	-	-	-	-	-	-
h7) 0.136% de la Recaudación Federal Participable	-	-	-	-	-	-
h8) 3.17% Sobre Extracción de Petróleo	-	-	-	-	-	-
h9) Gasolinas y Diésel	-	-	-	-	-	-
h10) Fondo del Impuesto Sobre la Renta	-	-	-	-	-	-
h11) Fondo de Estabilización de los Ingresos de las Entidades Federativas	-	-	-	-	-	-
I. Incentivos Derivados de la Colaboración Fiscal (I=i1+i2+i3+i4+i5)	-	-	-	-	-	-
i1) Tenencia o Uso de Vehículos	-	-	-	-	-	-
i2) Fondo de Compensación ISAN	-	-	-	-	-	-
i3) Impuesto Sobre Automóviles Nuevos	-	-	-	-	-	-
i4) Fondo de Compensación de Repecos-Intermedios	-	-	-	-	-	-
i5) Otros Incentivos Económicos	-	-	-	-	-	-
J. Transferencias y Asignaciones	474,875,454.00	-	474,875,454.00	103,111,602.25	103,111,602.25	- 371,763,851.75
K. Convenios	-	-	-	-	-	-
k1) Otros Convenios y Subsidios	-	-	-	-	-	-
L. Otros Ingresos de Libre Disposición (L=l1+l2)	-	-	-	-	-	-
l1) Participaciones en Ingresos Locales	-	-	-	-	-	-
l2) Otros Ingresos de Libre Disposición	-	-	-	-	-	-
<b>I. Total de Ingresos de Libre Disposición (I=A+B+C+D+E+F+G+H+I+J+K+L)</b>	<b>474,875,454.00</b>	<b>-</b>	<b>474,875,454.00</b>	<b>103,111,746.20</b>	<b>103,111,746.20</b>	<b>- 371,763,707.80</b>
<b>Ingresos Excedentes de Ingresos de Libre Disposición</b>						
<b>Transferencias Federales Etiquetadas</b>						
A. Aportaciones (A=a1+a2+a3+a4+a5+a6+a7+a8)	24,607,359.00	-	24,607,359.00	5,039,387.97	5,039,387.97	- 19,567,971.03
a1) Fondo de Aportaciones para la Nómina Educativa y Gasto Operativo	-	-	-	-	-	-
a2) Fondo de Aportaciones para los Servicios de Salud	-	-	-	-	-	-
a3) Fondo de Aportaciones para la Infraestructura Social	-	-	-	-	-	-
a4) Fondo de Aportaciones para el Fortalecimiento de los Municipios y de las Demarcaciones Territoriales del Distrito Federal	-	-	-	-	-	-
a5) Fondo de Aportaciones Múltiples	-	-	-	-	-	-
a6) Fondo de Aportaciones para la Educación Tecnológica y de Adultos	-	-	-	-	-	-
a7) Fondo de Aportaciones para la Seguridad Pública de los Estados y del Distrito Federal	-	-	-	-	-	-
a8) Fondo de Aportaciones para el Fortalecimiento de las Entidades Federativas	24,607,359.00	-	24,607,359.00	5,039,387.97	5,039,387.97	- 19,567,971.03
B. Convenios (B=b1+b2+b3+b4)	-	-	-	-	-	-
b1) Convenios de Protección Social en Salud	-	-	-	-	-	-
b2) Convenios de Descentralización	-	-	-	-	-	-
b3) Convenios de Reasignación	-	-	-	-	-	-
b4) Otros Convenios y Subsidios	-	-	-	-	-	-
C. Fondos Distintos de Aportaciones (C=c1+c2)	-	-	-	-	-	-
c1) Fondo para Entidades Federativas y Municipios Productores de Hidrocarburos	-	-	-	-	-	-
c2) Fondo Minero	-	-	-	-	-	-
D. Transferencias, Asignaciones, Subsidios y Subvenciones, y Pensiones y Jubilaciones	-	-	-	-	-	-
E. Otras Transferencias Federales Etiquetadas	-	-	-	-	-	-
<b>II. Total de Transferencias Federales Etiquetadas (II = A + B + C + D + E)</b>	<b>24,607,359.00</b>	<b>-</b>	<b>24,607,359.00</b>	<b>5,039,387.97</b>	<b>5,039,387.97</b>	<b>- 19,567,971.03</b>
<b>III. Ingresos Derivados de Financiamientos (III = A)</b>						
A. Ingresos Derivados de Financiamientos	-	-	-	-	-	-
<b>IV. Total de Ingresos (IV = I + II + III)</b>	<b>499,482,813.00</b>	<b>-</b>	<b>499,482,813.00</b>	<b>108,151,134.17</b>	<b>108,151,134.17</b>	<b>- 391,331,678.83</b>
<b>Datos Informativos</b>						
1. Ingresos Derivados de Financiamientos con Fuente de Pago de Ingresos de Libre Disposición	-	-	-	-	-	-
2. Ingresos Derivados de Financiamientos con Fuente de Pago de Transferencias Federales Etiquetadas	-	-	-	-	-	-
3. Ingresos Derivados de Financiamientos (3 = 1 + 2)	-	-	-	-	-	-

  
Ing. Florentino Valencia Durazo  
Director General de Administración

  
Lic. María del Carmen Mora Coronado  
Encargada de Despacho de la Oficina de la Oficialía Mayor

H. Congreso del Estado de Sonora  
Conciliación entre los Ingresos Presupuestarios y Contables  
Al 31 de Marzo de 2024  
(Cifras en Pesos)

ETCA-II-03

INFORME TRIMESTRAL: PRIMERO 2024

Concepto	2023
<b>1. Total de Ingresos Presupuestarios</b>	<b>108,151,134.17</b>
<b>2. Mas Ingresos Contables No Presupuestarios</b>	<b>0.00</b>
2.1 Ingresos Financieros	
2.2 Incremento por Variación de Inventarios	
2.3 Disminución del Exceso de Estimaciones por Pérdida o Deterioro u Obsolescencia	
2.4 Disminución del Exceso de Provisiones	
2.5 Otros Ingresos y Beneficios Varios	0.00
2.6 Otros Ingresos Contables No Presupuestarios	
<b>3. Menos Ingresos Presupuestarios No Contables</b>	<b>0.00</b>
3.1 Aprovechamientos Patrimoniales	
3.2 Ingresos Derivados de Financiamientos	
3.3 Otros Ingresos Presupuestarios No Contables	
<b>4. Total de Ingresos Contables</b>	<b>108,151,134.17</b>

1. Se deberán incluir los Ingresos Contables No Presupuestarios que no se regularizaron presupuestariamente durante el ejercicio
2. Los Ingresos Financieros y otros ingresos se regularizarán presupuestariamente de acuerdo a la legislación aplicable

  
Ing. Florentino Valencia Durazo  
Director General de Administración

  
Lic. María del Carmen Mora Coronado  
Encargada de Despacho de la Oficina de la Oficialía Mayor





H. Congreso del Estado de Sonora  
 Estado Analítico del Ejercicio Presupuesto de Egresos  
 Clasificación por Objeto del Gasto (Capítulo y Concepto)  
 Del 01 de Enero al 31 de Marzo de 2024

ETCA-II-04

INFORME TRIMESTRAL: PRIMERO 2024

Concepto	Egresos					Subejercicio 6 = (3 - 4)
	Aprobado	Ampliaciones/ (Reducciones)	Modificado	Devengado	Pagado	
	1	2	3=(1+2)	4	5	
COMPRA DE TÍTULOS Y VALORES	0.00	0.00	0.00	0.00	0.00	0.00
CONCESIÓN DE PRÉSTAMOS	0.00	0.00	0.00	0.00	0.00	0.00
INVERSIONES EN FIDEICOMISOS, MANDATOS Y OTROS ANÁLOGOS	0.00	0.00	0.00	0.00	0.00	0.00
OTRAS INVERSIONES FINANCIERAS	0.00	0.00	0.00	0.00	0.00	0.00
PROVISIONES PARA CONTINGENCIAS Y OTRAS EROGACIONES ESPECIALES	0.00	0.00	0.00	0.00	0.00	0.00
<b>PARTICIPACIONES Y APORTACIONES</b>	<b>0.00</b>	<b>0.00</b>	<b>0.00</b>	<b>0.00</b>	<b>0.00</b>	<b>0.00</b>
PARTICIPACIONES	0.00	0.00	0.00	0.00	0.00	0.00
APORTACIONES	0.00	0.00	0.00	0.00	0.00	0.00
CONVENIOS	0.00	0.00	0.00	0.00	0.00	0.00
<b>DEUDA PÚBLICA</b>	<b>0.00</b>	<b>0.00</b>	<b>0.00</b>	<b>0.00</b>	<b>0.00</b>	<b>0.00</b>
AMORTIZACIÓN DE LA DEUDA PÚBLICA	0.00	0.00	0.00	0.00	0.00	0.00
INTERESES DE LA DEUDA PÚBLICA	0.00	0.00	0.00	0.00	0.00	0.00
COMISIONES DE LA DEUDA PÚBLICA	0.00	0.00	0.00	0.00	0.00	0.00
GASTOS DE LA DEUDA PÚBLICA	0.00	0.00	0.00	0.00	0.00	0.00
COSTO POR COBERTURAS	0.00	0.00	0.00	0.00	0.00	0.00
APOYOS FINANCIEROS	0.00	0.00	0.00	0.00	0.00	0.00
ADEUDOS DE EJERCICIOS FISCALES ANTERIORES (ADEFAS)	0.00	0.00	0.00	0.00	0.00	0.00
<b>Total del Gasto</b>	<b>499,482,813.00</b>	<b>0.00</b>	<b>499,482,813.00</b>	<b>86,619,584.13</b>	<b>86,218,885.51</b>	<b>412,863,228.87</b>

  
 Ing. Florentino Valencia Durazo  
 Director General de Administración

  
 Lic. María del Carmen Mora Coronado  
 Encargada de Despacho de la Oficina de la Oficialía Mayor

**H. Congreso del Estado de Sonora**  
**Estado Analítico del Ejercicio del Presupuesto de Egresos Detallado - LDF**  
**Clasificación por Objeto del Gasto (Capítulo y Concepto)**  
**Del 01 de Enero al 31 de Marzo de 2024**

ETCA-II-05

(PESOS)

INFORME TRIMESTRAL: PRIMERO 2024

Concepto (c)	Egresos					Subejercicio (e)
	Aprobado (d)	Ampliaciones/ (Reducciones)	Modificado	Devengado	Pagado	
<b>I. Gasto No Etiquetado (I=A+B+C+D+E+F+G+H+I)</b>	<b>474,875,454.00</b>	-	<b>474,875,454.00</b>	<b>81,580,196.16</b>	<b>81,179,497.54</b>	<b>393,295,257.84</b>
<b>A. Servicios Personales (A=a1+a2+a3+a4+a5+a6+a7)</b>	<b>202,974,218.00</b>	-	<b>202,974,218.00</b>	<b>47,977,047.92</b>	<b>47,977,047.92</b>	<b>154,997,170.08</b>
a1) Remuneraciones al Personal de Carácter Permanente	74,550,869.16	2,077,684.25	72,472,984.91	18,956,832.20	18,956,832.20	53,516,152.71
a2) Remuneraciones al Personal de Carácter Transitorio	437,557.30	-	437,557.30	69,900.00	69,900.00	367,657.30
a3) Remuneraciones Adicionales y Especiales	29,275,550.90	-	29,275,550.90	4,536,350.17	4,536,350.17	24,739,200.73
a4) Seguridad Social	20,057,192.31	-	20,057,192.31	5,230,637.43	5,230,637.43	14,826,554.88
a5) Otras Prestaciones Sociales y Económicas	29,041,741.91	2,077,684.25	31,119,426.16	7,576,005.57	7,576,005.57	23,543,420.59
a6) Previsiones	-	-	-	-	-	-
a7) Pago de Estímulos a Servidores Públicos	49,611,506.42	-	49,611,506.42	11,607,322.55	11,607,322.55	38,004,183.87
<b>B. Materiales y Suministros (B=b1+b2+b3+b4+b5+b6+b7+b8+b9)</b>	<b>14,001,633.45</b>	<b>899.00</b>	<b>14,002,532.45</b>	<b>1,861,983.01</b>	<b>1,853,403.73</b>	<b>12,140,549.44</b>
b1) Materiales de Administración, Emisión de Documentos y Artículos Oficiales	5,386,633.43	-	5,386,633.43	983,885.83	983,885.83	4,402,747.60
b2) Alimentos y Utensilios	2,310,000.00	899.00	2,310,899.00	253,656.31	253,656.31	2,057,242.69
b3) Materias Primas y Materiales de Producción y Comercialización	-	-	-	-	-	-
b4) Materiales y Artículos de Construcción y de Reparación	690,000.00	-	690,000.00	10,762.31	10,762.31	679,237.69
b5) Productos Químicos, Farmacéuticos y de Laboratorio	60,000.00	-	60,000.00	-	-	60,000.00
b6) Combustibles, Lubricantes y Aditivos	4,300,000.02	-	4,300,000.02	604,303.17	595,723.89	3,695,696.85
b7) Vestuario, Blancos, Prendas de Protección y Artículos Deportivos	825,000.00	-	825,000.00	-	-	825,000.00
b8) Materiales y Suministros Para Seguridad	-	-	-	-	-	-
b9) Herramientas, Refacciones y Accesorios Menores	430,000.00	-	430,000.00	9,375.39	9,375.39	420,624.61
<b>C. Servicios Generales (C=c1+c2+c3+c4+c5+c6+c7+c8+c9)</b>	<b>173,190,027.86</b>	<b>899.00</b>	<b>173,189,128.86</b>	<b>25,405,031.66</b>	<b>25,012,912.32</b>	<b>147,784,097.20</b>
c1) Servicios Básicos	4,620,000.01	27,006.00	4,647,006.01	568,627.83	568,627.83	4,078,378.18
c2) Servicios de Arrendamiento	2,794,999.99	-	2,794,999.99	302,437.61	298,813.27	2,496,562.38
c3) Servicios Profesionales, Científicos, Técnicos y Otros Servicios	59,093,027.89	5,000.00	59,098,027.89	5,547,355.79	5,547,355.79	53,550,672.19
c4) Servicios Financieros, Bancarios y Comerciales	634,999.97	-	622,993.97	49,345.09	49,345.09	573,648.88
c5) Servicios de Instalación, Reparación, Mantenimiento y Conservación	9,961,999.98	20,899.00	9,941,100.98	3,326,652.97	3,326,652.97	6,614,447.92
c6) Servicios de Comunicación Social y Publicidad	24,540,000.01	-	24,540,000.01	3,201,021.09	3,201,021.09	21,338,978.92
c7) Servicios de Traslado y Viáticos	5,844,999.97	-	5,844,999.97	801,550.90	801,550.90	5,043,449.07
c8) Servicios Oficiales	11,750,000.00	-	11,750,000.00	525,948.38	525,948.38	11,224,051.62
c9) Otros Servicios Generales	53,950,000.04	-	53,950,000.04	11,082,092.00	10,693,597.00	42,867,908.04
<b>D. Transferencias, Asignaciones, Subsidios y Otras Ayudas (D=d1+d2+d3+d4+d5+d6+d7+d8+d9)</b>	<b>77,420,789.01</b>	-	<b>77,420,789.01</b>	<b>5,358,187.44</b>	<b>5,358,187.44</b>	<b>72,062,601.57</b>
d1) Transferencias Internas y Asignaciones al Sector Público	-	-	-	-	-	-
d2) Transferencias al Resto del Sector Público	-	-	-	-	-	-
d3) Subsidios y Subvenciones	-	-	-	-	-	-
d4) Ayudas Sociales	77,420,789.01	-	77,420,789.01	5,358,187.44	5,358,187.44	72,062,601.57
d5) Pensiones y Jubilaciones	-	-	-	-	-	-
d6) Transferencias a Fideicomisos, Mandatos y Otros Análogos	-	-	-	-	-	-
d7) Transferencias a la Seguridad Social	-	-	-	-	-	-
d8) Donativos	-	-	-	-	-	-
d9) Transferencias al Exterior	-	-	-	-	-	-
<b>E. Bienes Muebles, Inmuebles e Intangibles (E=e1+e2+e3+e4+e5+e6+e7+e8+e9)</b>	<b>7,288,785.68</b>	-	<b>7,288,785.68</b>	<b>977,946.13</b>	<b>977,946.13</b>	<b>6,310,839.55</b>
e1) Mobiliario y Equipo de Administración	5,758,785.68	-	5,758,785.68	977,946.13	977,946.13	4,780,839.55
e2) Mobiliario y Equipo Educativo y Recreativo	800,000.00	-	800,000.00	-	-	800,000.00
e3) Equipo e Instrumental Médico y de Laboratorio	-	-	-	-	-	-
e4) Vehículos y Equipo de Transporte	700,000.00	-	700,000.00	-	-	700,000.00
e5) Equipo de Defensa y Seguridad	-	-	-	-	-	-
e6) Maquinaria, Otros Equipos y Herramientas	130,000.00	-	130,000.00	-	-	130,000.00
e7) Activos Biológicos	-	-	-	-	-	-
e8) Bienes Inmuebles	-	-	-	-	-	-
e9) Activos Intangibles	100,000.00	-	100,000.00	-	-	100,000.00
<b>F. Inversión Pública (F=f1+f2+f3)</b>	-	-	-	-	-	-
f1) Obra Pública en Bienes de Dominio Público	-	-	-	-	-	-
f2) Obra Pública en Bienes Propios	-	-	-	-	-	-
f3) Proyectos Productivos y Acciones de Fomento	-	-	-	-	-	-
<b>G. Inversiones Financieras y Otras Provisiones (G=g1+g2+g3+g4+g5+g6+g7)</b>	-	-	-	-	-	-
g1) Inversiones Para el Fomento de Actividades Productivas	-	-	-	-	-	-
g2) Acciones y Participaciones de Capital	-	-	-	-	-	-
g3) Compra de Títulos y Valores	-	-	-	-	-	-
g4) Concesión de Préstamos	-	-	-	-	-	-
g5) Inversiones en Fideicomisos, Mandatos y Otros Análogos	-	-	-	-	-	-
Fideicomiso de Desastres Naturales (Informativo)	-	-	-	-	-	-
g6) Otras Inversiones Financieras	-	-	-	-	-	-
g7) Provisiones para Contingencias y Otras Erogaciones Especiales	-	-	-	-	-	-
<b>H. Participaciones y Aportaciones (H=h1+h2+h3)</b>	-	-	-	-	-	-
h1) Participaciones	-	-	-	-	-	-
h2) Aportaciones	-	-	-	-	-	-
h3) Convenios	-	-	-	-	-	-
<b>I. Deuda Pública (I=i1+i2+i3+i4+i5+i6+i7)</b>	-	-	-	-	-	-
i1) Amortización de la Deuda Pública	-	-	-	-	-	-
i2) Intereses de la Deuda Pública	-	-	-	-	-	-
i3) Comisiones de la Deuda Pública	-	-	-	-	-	-
i4) Gastos de la Deuda Pública	-	-	-	-	-	-
i5) Costo por Coberturas	-	-	-	-	-	-
i6) Apoyos Financieros	-	-	-	-	-	-
i7) Adeudos de Ejercicios Fiscales Anteriores (ADEFAS)	-	-	-	-	-	-
<b>II. Gasto Etiquetado (II=A+B+C+D+E+F+G+H+I)</b>	<b>24,607,359.00</b>	-	<b>24,607,359.00</b>	<b>5,039,387.97</b>	<b>5,039,387.97</b>	<b>19,567,971.03</b>
<b>A. Servicios Personales (A=a1+a2+a3+a4+a5+a6+a7)</b>	<b>24,607,359.00</b>	-	<b>24,607,359.00</b>	<b>5,039,387.97</b>	<b>5,039,387.97</b>	<b>19,567,971.03</b>
a1) Remuneraciones al Personal de Carácter Permanente	-	-	-	-	-	-
a2) Remuneraciones al Personal de Carácter Transitorio	-	-	-	-	-	-
a3) Remuneraciones Adicionales y Especiales	-	-	-	-	-	-
a4) Seguridad Social	24,607,359.00	-	24,607,359.00	5,039,387.97	5,039,387.97	19,567,971.03
a5) Otras Prestaciones Sociales y Económicas	-	-	-	-	-	-
a6) Previsiones	-	-	-	-	-	-
a7) Pago de Estímulos a Servidores Públicos	-	-	-	-	-	-
<b>B. Materiales y Suministros (B=b1+b2+b3+b4+b5+b6+b7+b8+b9)</b>	-	-	-	-	-	-
b1) Materiales de Administración, Emisión de Documentos y Artículos Oficiales	-	-	-	-	-	-
b2) Alimentos y Utensilios	-	-	-	-	-	-
b3) Materias Primas y Materiales de Producción y Comercialización	-	-	-	-	-	-
b4) Materiales y Artículos de Construcción y de Reparación	-	-	-	-	-	-
b5) Productos Químicos, Farmacéuticos y de Laboratorio	-	-	-	-	-	-

H. Congreso del Estado de Sonora  
 Estado Analítico del Ejercicio del Presupuesto de Egresos Detallado - LDF  
 Clasificación por Objeto del Gasto (Capítulo y Concepto)  
 Del 01 de Enero al 31 de Marzo de 2024

ETCA-II-05

(PESOS)

INFORME TRIMESTRAL: PRIMERO 2024

Concepto (c)	Egresos					Subejercicio (e)
	Aprobado (d)	Ampliaciones/ (Reducciones)	Modificado	Devengado	Pagado	
b6) Combustibles, Lubricantes y Aditivos	-	-	-	-	-	-
b7) Vestuario, Blancos, Prendas de Protección y Artículos Deportivos	-	-	-	-	-	-
b8) Materiales y Suministros Para Seguridad	-	-	-	-	-	-
b9) Herramientas, Refacciones y Accesorios Menores	-	-	-	-	-	-
C. Servicios Generales (C=c1+c2+c3+c4+c5+c6+c7+c8+c9)	-	-	-	-	-	-
c1) Servicios Básicos	-	-	-	-	-	-
c2) Servicios de Arrendamiento	-	-	-	-	-	-
c3) Servicios Profesionales, Científicos, Técnicos y Otros Servicios	-	-	-	-	-	-
c4) Servicios Financieros, Bancarios y Comerciales	-	-	-	-	-	-
c5) Servicios de Instalación, Reparación, Mantenimiento y Conservación	-	-	-	-	-	-
c6) Servicios de Comunicación Social y Publicidad	-	-	-	-	-	-
c7) Servicios de Traslado y Viáticos	-	-	-	-	-	-
c8) Servicios Oficiales	-	-	-	-	-	-
c9) Otros Servicios Generales	-	-	-	-	-	-
D. Transferencias, Asignaciones, Subsidios y Otras Ayudas	-	-	-	-	-	-
d1) Transferencias Internas y Asignaciones al Sector Público	-	-	-	-	-	-
d2) Transferencias al Resto del Sector Público	-	-	-	-	-	-
d3) Subsidios y Subvenciones	-	-	-	-	-	-
d4) Ayudas Sociales	-	-	-	-	-	-
d5) Pensiones y Jubilaciones	-	-	-	-	-	-
d6) Transferencias a Fideicomisos, Mandatos y Otros Análogos	-	-	-	-	-	-
d7) Transferencias a la Seguridad Social	-	-	-	-	-	-
d8) Donativos	-	-	-	-	-	-
d9) Transferencias al Exterior	-	-	-	-	-	-
E. Bienes Muebles, Inmuebles e Intangibles (E=e1+e2+e3+e4+e5+e6+e7+e8+e9)	-	-	-	-	-	-
e1) Mobiliario y Equipo de Administración	-	-	-	-	-	-
e2) Mobiliario y Equipo Educacional y Recreativo	-	-	-	-	-	-
e3) Equipo e Instrumental Médico y de Laboratorio	-	-	-	-	-	-
e4) Vehículos y Equipo de Transporte	-	-	-	-	-	-
e5) Equipo de Defensa y Seguridad	-	-	-	-	-	-
e6) Maquinaria, Otros Equipos y Herramientas	-	-	-	-	-	-
e7) Activos Biológicos	-	-	-	-	-	-
e8) Bienes Inmuebles	-	-	-	-	-	-
e9) Activos Intangibles	-	-	-	-	-	-
F. Inversión Pública (F=f1+f2+f3)	-	-	-	-	-	-
f1) Obra Pública en Bienes de Dominio Público	-	-	-	-	-	-
f2) Obra Pública en Bienes Propios	-	-	-	-	-	-
f3) Proyectos Productivos y Acciones de Fomento	-	-	-	-	-	-
G. Inversiones Financieras y Otras Provisiones (G=g1+g2+g3+g4+g5+g6+g7)	-	-	-	-	-	-
g1) Inversiones Para el Fomento de Actividades Productivas	-	-	-	-	-	-
g2) Acciones y Participaciones de Capital	-	-	-	-	-	-
g3) Compra de Títulos y Valores	-	-	-	-	-	-
g4) Concesión de Préstamos	-	-	-	-	-	-
g5) Inversiones en Fideicomisos, Mandatos y Otros Análogos	-	-	-	-	-	-
Fideicomiso de Desastres Naturales (Informativo)	-	-	-	-	-	-
g6) Otras Inversiones Financieras	-	-	-	-	-	-
g7) Provisiones para Contingencias y Otras Erogaciones Especiales	-	-	-	-	-	-
H. Participaciones y Aportaciones (H=h1+h2+h3)	-	-	-	-	-	-
h1) Participaciones	-	-	-	-	-	-
h2) Aportaciones	-	-	-	-	-	-
h3) Convenios	-	-	-	-	-	-
I. Deuda Pública (I=i1+i2+i3+i4+i5+i6+i7)	-	-	-	-	-	-
i1) Amortización de la Deuda Pública	-	-	-	-	-	-
i2) Intereses de la Deuda Pública	-	-	-	-	-	-
i3) Comisiones de la Deuda Pública	-	-	-	-	-	-
i4) Gastos de la Deuda Pública	-	-	-	-	-	-
i5) Costo por Coberturas	-	-	-	-	-	-
i6) Apoyos Financieros	-	-	-	-	-	-
i7) Adeudos de Ejercicios Fiscales Anteriores (ADEFAS)	-	-	-	-	-	-
III. Total de Egresos (III = I + II)	499,482,813.00	-	499,482,813.00	86,619,584.13	86,219,885.51	412,863,228.37

Ing. Florentino Valencia Durazo  
 Director General de Administración


Lic. María del Carmen Mora Coronado  
 Encargada de Despacho de la Oficina de la Oficialía Mayor

H. Congreso del Estado de Sonora  
 Estado Analítico del Ejercicio Presupuesto de Egresos  
 Clasificación Económica (por Tipo de Gasto)  
 Del 01 de Enero al 31 de Marzo de 2024


ETCA-II-06

INFORME TRIMESTRAL: PRIMERO 2024

Concepto	Egresos					Subejercicio 6=(3-4)
	Aprobado 1	Ampliaciones/ (Reducciones) 2	Modificado 3=(1+2)	Devengado 4	Pagado 5	
Gasto Corriente	492,194,027.32	-	492,194,027.32	85,641,638.00	85,240,939.38	406,552,389.32
Gasto de Capital	7,288,785.68	-	7,288,785.68	977,946.13	977,946.13	6,310,839.55
Amortización del la Deuda y Disminución de Pasivos	-	-	-	-	-	-
Pensiones y Jubilaciones	-	-	-	-	-	-
Participaciones	-	-	-	-	-	-
<b>Total del Gasto</b>	<b>499,482,813.00</b>	<b>0.00</b>	<b>499,482,813.00</b>	<b>86,619,584.13</b>	<b>86,218,885.51</b>	<b>412,863,228.87</b>



Ing. Florentino Valencia Durazo  
 Director General de Administración



Lic. María del Carmen Mora Coronado  
 Encargada de Despacho de la Oficina de la Oficialía Mayor

H. Congreso del Estado de Sonora  
 Estado Analítico del Ejercicio Presupuesto de Egresos  
 Clasificación Administrativa (Por Unidad Administrativa)  
 Del 01 de Enero al 31 de Marzo de 2024

ETCA-II-07

INFORME TRIMESTRAL: PRIMERO 2024

Concepto	Egresos					Subejercicio 6 = (3 - 4)
	Aprobado 1	Ampliaciones/ (Reducciones) 2	Modificado 3=(1+2)	Devengado 4	Pagado 5	
CAMARA	293,645,067.35	-32.00	293,645,035.35	41,697,048.29	41,532,475.95	251,947,987.06
OFICIALIA MAYOR	173,082,243.00	32.00	173,082,275.00	35,954,890.99	35,764,794.71	137,127,384.01
CONTRALORIA INTERNA	13,079,356.54	0.00	13,079,356.54	2,736,734.19	2,717,242.19	10,342,622.35
CENTRO DE INVESTIGACIONES PARLAMENTARIAS DEL ESTADO DE SONORA	19,676,146.11	0.00	19,676,146.11	6,230,910.66	6,204,372.66	13,445,235.45
<b>Total del Gasto</b>	<b>499,482,813.00</b>	<b>0.00</b>	<b>499,482,813.00</b>	<b>86,619,584.13</b>	<b>86,218,885.51</b>	<b>412,863,228.87</b>

  
 \_\_\_\_\_  
 Ing. Florentino Valencia Durazo  
 Director General de Administración


  
 \_\_\_\_\_  
 Lic. María del Carmen Mora Coronado  
 Encargada de Despacho de la Oficina de la Oficialía Mayor

**H. Congreso del Estado de Sonora**  
**Estado Analítico del Ejercicio del Presupuesto de Egresos Detallado - LDF**  
**Clasificación Administrativa**  
**Del 01 de Enero al 31 de Marzo de 2024**  
**(PESOS)**

ETCA-II-08

**INFORME TRIMESTRAL: PRIMERO 2024**

Concepto (c)	Egresos					Subejercicio (e)
	Aprobado (d)	Ampliaciones/ (Reducciones)	Modificado	Devengado	Pagado	
<b>I. Gasto No Etiquetado</b>						
<b>(I=A+B+C+D+E+F+G+H)</b>	<b>474,875,454.00</b>	-	<b>474,875,454.00</b>	<b>81,580,196.16</b>	<b>81,179,497.54</b>	<b>393,295,257.84</b>
CAMARA	287,630,337.34	- 32.00	287,630,305.34	40,171,757.80	40,007,185.46	247,458,547.54
OFICIALIA MAYOR	157,245,940.51	32.00	157,245,972.51	33,149,194.94	32,959,098.66	124,096,777.57
CONTRALORIA INTERNA	11,939,211.73	-	11,939,211.73	2,429,810.97	2,410,318.97	9,509,400.76
CENTRO DE INVESTIGACIONES PARLAMENTARIAS DEL ESTADO DE SONORA	18,059,964.42	-	18,059,964.42	5,829,432.45	5,802,894.45	12,230,531.97
<b>II. Gasto Etiquetado</b>						
<b>(II=A+B+C+D+E+F+G+H)</b>	<b>24,607,359.00</b>	-	<b>24,607,359.00</b>	<b>5,039,387.97</b>	<b>5,039,387.97</b>	<b>19,567,971.03</b>
CAMARA	6,014,730.01	-	6,014,730.01	1,525,290.49	1,525,290.49	4,489,439.52
OFICIALIA MAYOR	15,836,302.49	-	15,836,302.49	2,805,696.05	2,805,696.05	13,030,606.44
CONTRALORIA INTERNA	1,140,144.81	-	1,140,144.81	306,923.22	306,923.22	833,221.59
CENTRO DE INVESTIGACIONES PARLAMENTARIAS DEL ESTADO DE SONORA	1,616,181.69	-	1,616,181.69	401,478.21	401,478.21	1,214,703.48
<b>III. Total de Egresos (III = I + II)</b>	<b>499,482,813.00</b>	-	<b>499,482,813.00</b>	<b>86,619,584.13</b>	<b>86,218,885.51</b>	<b>412,863,228.87</b>



Ing. Florentino Valencia Durazo  
 Director General de Administración



Lic. María del Carmen Mora Coronado  
 Encargada de Despacho de la Oficina de la Oficialía Mayor

H. Congreso del Estado de Sonora  
 Estado Analítico del Ejercicio Presupuesto de Egresos  
 Clasificación Administrativa  
 Del 01 de Enero al 31 de Marzo de 2024

ETCA-II-09

INFORME TRIMESTRAL: PRIMERO 2024

Concepto	Egresos					Subejercicio 6=(3-4)
	Aprobado 1	Ampliaciones/ (Reducciones) 2	Modificado 3=(1+2)	Devengado 4	Pagado 5	
Poder Ejecutivo						
Poder Legislativo	499,482,813.00	0.00	499,482,813.00	86,619,584.13	86,218,885.51	412,863,228.87
Poder Judicial						
Órganos Autónomos						
<b>Total del Gasto</b>	<b>499,482,813.00</b>	<b>0.00</b>	<b>499,482,813.00</b>	<b>86,619,584.13</b>	<b>86,218,885.51</b>	<b>412,863,228.87</b>

  
 Ing. Florentino Valencia Durazo  
 Director General de Administración

  
 Lic. María del Carmen Mora Coronado  
 Encargada de Despacho de la Oficina de la Oficialía Mayor

H. Congreso del Estado de Sonora  
 Estado Analítico del Ejercicio Presupuesto de Egresos  
 Clasificación Administrativa  
 Del 01 de Enero al 31 de Marzo de 2024

ETCA-II-10

INFORME TRIMESTRAL: PRIMERO 2024

Concepto	Egresos					Subejercicio 6 = (3 - 4)
	Aprobado 1	Ampliaciones/ (Reducciones) 2	Modificado 3= (1+2)	Devengado 4	Pagado 5	
Entidades Paraestatales y Fideicomisos No Empresariales y No Financieros			0			0
Instituciones Públicas de la Seguridad Social			0			0
Entidades Paraestatales Empresariales No Financieras con Participación Estatal Mayoritaria			0			0
Fideicomisos Empresariales No Financieros con Participación Estatal Mayoritaria			0			0
Entidades Paraestatales Empresariales Financieras Monetarias con Participación Estatal Mayoritaria			0			0
Entidades Paraestatales Empresariales Financieras No Monetarias con Participación Estatal Mayoritaria			0			0
Fideicomisos Financieros Públicos con Participación Estatal Mayoritaria			0			0
<b>Total del Gasto</b>	0	0	0	0	0	0

**NADA QUE INFORMAR**



Ing. Florentino Valencia Durazo  
 Director General de Administración



Lic. María del Carmen Mora Coronado  
 Encargada de Despacho de la Oficina de la Oficialía Mayor

H. Congreso del Estado de Sonora  
 Estado Analítico del Ejercicio Presupuesto de Egresos  
 Clasificación Funcional (Finalidad y Función)  
 Del 01 de Enero al 31 de Marzo de 2024


ETCA-II-11

INFORME TRIMESTRAL: PRIMERO 2024

Concepto	Egresos					Subejercicio 6 = (3 - 4)
	Egresos 1	Ampliaciones/ (Reducciones) 2	Modificado 3= (1+2)	Devengado 4	Pagado 5	
<b>Gobierno</b>	<b>499,482,813.00</b>	<b>0.00</b>	<b>499,482,813.00</b>	<b>86,619,584.13</b>	<b>86,218,885.51</b>	<b>412,863,228.87</b>
Legislación	499,482,813.00	0.00	499,482,813.00	86,619,584.13	86,218,885.51	412,863,228.87
Justicia			0.00			0.00
Coordinación de la Política de Gobierno			0.00			0.00
Relaciones Exteriores			0.00			0.00
Asuntos Financieros y Hacendarios			0.00			0.00
Seguridad Nacional			0.00			0.00
Asuntos de Orden Público y Seguridad Interior			0.00			0.00
Otros Servicios Generales			0.00			0.00
<b>Desarrollo Social</b>	<b>0.00</b>	<b>0.00</b>	<b>0.00</b>	<b>0.00</b>	<b>0.00</b>	<b>0.00</b>
Protección Ambiental			0.00			0.00
Viviendas y Servicios a la Comunidad			0.00			0.00
Salud			0.00			0.00
Recreación, Cultura y Otras Manifestaciones Sociales			0.00			0.00
Educación			0.00			0.00
Protección Social			0.00			0.00
Otros Asuntos Sociales			0.00			0.00
<b>Desarrollo Económico</b>	<b>0.00</b>	<b>0.00</b>	<b>0.00</b>	<b>0.00</b>	<b>0.00</b>	<b>0.00</b>
Asuntos Económicos, Comerciales y Laborales en General			0.00			0.00
Agropecuaria, Silvicultura, Pesca y Caza			0.00			0.00
Combustibles y Energía			0.00			0.00
Minería, Manufacturas y Construcción			0.00			0.00
Transporte			0.00			0.00
Comunicaciones			0.00			0.00
Turismo			0.00			0.00
Ciencia, Tecnología e Innovación			0.00			0.00
Otras Industrias y Otros Asuntos Económicos			0.00			0.00
<b>Otras No Clasificadas en funciones anteriores</b>	<b>0.00</b>	<b>0.00</b>	<b>0.00</b>	<b>0.00</b>	<b>0.00</b>	<b>0.00</b>
Transacciones de la Deuda Pública / Costo financiero de la Deuda	0.00	0.00	0.00	0.00	0.00	0.00
Transferencias, Participaciones y Aportaciones entre Diferentes Niveles y Órdenes de gobierno			0.00			0.00
Saneamiento del Sistema Financiero			0.00			0.00
Adeudos de ejercicios Fiscales Anteriores			0.00			0.00
<b>Total del Gasto</b>	<b>499,482,813.00</b>	<b>0.00</b>	<b>499,482,813.00</b>	<b>86,619,584.13</b>	<b>86,218,885.51</b>	<b>412,863,228.87</b>



Ing. Florentino Valencia Durazo  
 Director General de Administración



Lic. María del Carmen Mora Coronado  
 Encargada de Despacho de la Oficina de la Oficialía Mayor

**H. Congreso del Estado de Sonora**  
**Estado Analítico del Ejercicio del Presupuesto de Egresos Detallado - LDF**  
**Clasificación Funcional (Finalidad y Función)**  
 Del 01 de Enero al 31 de Marzo de 2024  
 (PESOS)

ETCA-II-12

**INFORME TRIMESTRAL: PRIMERO 2024**

Concepto (c)	Egresos					Subejercicio (e)
	Aprobado (d)	Ampliaciones/ (Reducciones)	Modificado	Devengado	Pagado	
<b>I. Gasto No Etiquetado (I=A+B+C+D)</b>	474,875,454.00	-	474,875,454.00	81,580,196.16	81,179,497.54	393,295,257.84
<b>A. Gobierno (A=a1+a2+a3+a4+a5+a6+a7+a8)</b>	474,875,454.00	-	474,875,454.00	81,580,196.16	81,179,497.54	393,295,257.84
a1) Legislación	474,875,454.00	-	474,875,454.00	81,580,196.16	81,179,497.54	393,295,257.84
a2) Justicia	-	-	-	-	-	-
a3) Coordinación de la Política de Gobierno	-	-	-	-	-	-
a4) Relaciones Exteriores	-	-	-	-	-	-
a5) Asuntos Financieros y Hacendarios	-	-	-	-	-	-
a6) Seguridad Nacional	-	-	-	-	-	-
a7) Asuntos de Orden Público y de Seguridad Interior	-	-	-	-	-	-
a8) Otros Servicios Generales	-	-	-	-	-	-
<b>B. Desarrollo Social (B=b1+b2+b3+b4+b5+b6+b7)</b>	-	-	-	-	-	-
b1) Protección Ambiental	-	-	-	-	-	-
b2) Vivienda y Servicios a la Comunidad	-	-	-	-	-	-
b3) Salud	-	-	-	-	-	-
b4) Recreación, Cultura y Otras Manifestaciones Sociales	-	-	-	-	-	-
b5) Educación	-	-	-	-	-	-
b6) Protección Social	-	-	-	-	-	-
b7) Otros Asuntos Sociales	-	-	-	-	-	-
<b>C. Desarrollo Económico (C=c1+c2+c3+c4+c5+c6+c7+c8+c9)</b>	-	-	-	-	-	-
c1) Asuntos Económicos, Comerciales y Laborales en General	-	-	-	-	-	-
c2) Agropecuaria, Silvicultura, Pesca y Caza	-	-	-	-	-	-
c3) Combustibles y Energía	-	-	-	-	-	-
c4) Minería, Manufacturas y Construcción	-	-	-	-	-	-
c5) Transporte	-	-	-	-	-	-
c6) Comunicaciones	-	-	-	-	-	-
c7) Turismo	-	-	-	-	-	-
c8) Ciencia, Tecnología e Innovación	-	-	-	-	-	-
c9) Otras Industrias y Otros Asuntos Económicos	-	-	-	-	-	-
<b>D. Otras No Clasificadas en Funciones Anteriores (D=d1+d2+d3+d4)</b>	-	-	-	-	-	-
d1) Transacciones de la Deuda Pública / Costo Financiero de la Deuda	-	-	-	-	-	-
d2) Transferencias, Participaciones y Aportaciones Entre Diferentes Niveles y Ordenes de Gobierno	-	-	-	-	-	-
d3) Saneamiento del Sistema Financiero	-	-	-	-	-	-
d4) Adeudos de Ejercicios Fiscales Anteriores	-	-	-	-	-	-
<b>II. Gasto Etiquetado (II=A+B+C+D)</b>	24,607,359.00	-	24,607,359.00	5,039,387.97	5,039,387.97	19,567,971.03
<b>A. Gobierno (A=a1+a2+a3+a4+a5+a6+a7+a8)</b>	24,607,359.00	-	24,607,359.00	5,039,387.97	5,039,387.97	19,567,971.03
a1) Legislación	24,607,359.00	-	24,607,359.00	5,039,387.97	5,039,387.97	19,567,971.03
a2) Justicia	-	-	-	-	-	-
a3) Coordinación de la Política de Gobierno	-	-	-	-	-	-
a4) Relaciones Exteriores	-	-	-	-	-	-
a5) Asuntos Financieros y Hacendarios	-	-	-	-	-	-
a6) Seguridad Nacional	-	-	-	-	-	-
a7) Asuntos de Orden Público y de Seguridad Interior	-	-	-	-	-	-
a8) Otros Servicios Generales	-	-	-	-	-	-
<b>B. Desarrollo Social (B=b1+b2+b3+b4+b5+b6+b7)</b>	-	-	-	-	-	-
b1) Protección Ambiental	-	-	-	-	-	-
b2) Vivienda y Servicios a la Comunidad	-	-	-	-	-	-
b3) Salud	-	-	-	-	-	-
b4) Recreación, Cultura y Otras Manifestaciones Sociales	-	-	-	-	-	-
b5) Educación	-	-	-	-	-	-
b6) Protección Social	-	-	-	-	-	-
b7) Otros Asuntos Sociales	-	-	-	-	-	-
<b>C. Desarrollo Económico (C=c1+c2+c3+c4+c5+c6+c7+c8+c9)</b>	-	-	-	-	-	-
c1) Asuntos Económicos, Comerciales y Laborales en General	-	-	-	-	-	-
c2) Agropecuaria, Silvicultura, Pesca y Caza	-	-	-	-	-	-
c3) Combustibles y Energía	-	-	-	-	-	-

H. Congreso del Estado de Sonora  
 Estado Analítico del Ejercicio del Presupuesto de Egresos Detallado - LDF  
 Clasificación Funcional (Finalidad y Función)  
 Del 01 de Enero al 31 de Marzo de 2024  
 (PESOS)

ETCA-II-12

INFORME TRIMESTRAL: PRIMERO 2024

Concepto (c)	Egresos					Subejercicio (e)
	Aprobado (d)	Ampliaciones/ (Reducciones)	Modificado	Devengado	Pagado	
c4) Minería, Manufacturas y Construcción			-			-
c5) Transporte			-			-
c6) Comunicaciones			-			-
c7) Turismo			-			-
c8) Ciencia, Tecnología e Innovación			-			-
c9) Otras Industrias y Otros Asuntos Económicos			-			-
<b>D. Otras No Clasificadas en Funciones Anteriores (D=d1+d2+d3+d4)</b>	-	-	-	-	-	-
d1) Transacciones de la Deuda Publica / Costo Financiero de la Deuda	-		-			-
d2) Transferencias, Participaciones y Aportaciones Entre Diferentes Niveles y Ordenes de Gobierno	-		-			-
d3) Saneamiento del Sistema Financiero	-		-			-
d4) Adeudos de Ejercicios Fiscales Anteriores			-			-
<b>III. Total de Egresos (III = I + II)</b>	<b>499,482,813.00</b>	<b>-</b>	<b>499,482,813.00</b>	<b>86,619,584.13</b>	<b>86,218,885.51</b>	<b>412,863,228.87</b>



Ing. Florentino Valencia Durazo  
 Director General de Administración



Lic. María del Carmen Mora Coronado  
 Encargada de Despacho de la Oficina de la Oficialía Mayor

H. Congreso del Estado de Sonora  
 Estado Analítico del Ejercicio Presupuesto de Egresos  
 Por Partida del Gasto  
 Del 01 de Enero al 31 de Marzo de 2024

ETCA-II-13

INFORME TRIMESTRAL: PRIMERO 2024

Ejercicio del Presupuesto por Partida / Descripción	Egresos Aprobado Anual	Ampliaciones/ (Reducciones)	Egresos Modificado Anual	Egresos Devengado Acumulado	Egresos Pagado Acumulado	Subejercicio	% Avance Anual
	(1)	(2)	(3=1+2)	(4)	(5)	(6 = 3 - 4)	(7= 4/3)
<b>10000 Servicios Personales</b>	<b>\$ 227,581,577.00</b>	<b>\$ -</b>	<b>\$ 227,581,577.00</b>	<b>\$ 53,016,435.89</b>	<b>\$ 53,016,435.89</b>	<b>\$ 174,565,141.11</b>	<b>23%</b>
11000 Remuneraciones al Personal de Carácter Permanente	74,550,669.16	- 2,077,684.25	72,472,984.91	18,956,832.20	18,956,832.20	53,516,152.71	26%
11100 Dietas	12,499,135.23	-	12,499,135.23	3,162,913.38	3,162,913.38	9,336,221.85	25%
11101 Dietas	12,499,135.23	-	12,499,135.23	3,162,913.38	3,162,913.38	9,336,221.85	25%
11200 Haberes	-	-	-	-	-	-	0%
11210 Haberes	-	-	-	-	-	-	0%
11300 Sueldos Base al Personal Permanente	62,051,533.93	- 2,077,684.25	59,973,849.68	15,793,918.82	15,793,918.82	44,179,930.86	26%
11313 Ayuda para Cuota de Seguridad Social	20,191,432.60	-	20,191,432.60	5,187,606.06	5,187,606.06	15,003,826.54	26%
11308 Ayuda para Despensa	-	-	-	-	-	-	0%
11310 Ayuda para Energía Eléctrica	-	-	-	-	-	-	0%
11307 Ayuda para Habitación	-	-	-	-	-	-	0%
11305 Compensaciones por Riesgos Profesionales	-	-	-	-	-	-	0%
11309 Prima por Riesgo Laboral	-	-	-	-	-	-	0%
11311 Remuneración por Homologación Salarial	-	-	-	-	-	-	0%
11303 Remuneraciones Diversas	1,780.70	-	1,780.70	-	-	1,780.70	0%
11304 Remuneraciones por Sustitución de Personal	-	-	-	-	-	-	0%
11306 Riesgo Laboral	2,882.09	8,167.91	11,050.00	11,050.00	11,050.00	-	100%
11302 Sueldo Diferencial por Zona	-	-	-	-	-	-	0%
11312 Sueldo Diferencial por Zona de Riesgo	-	-	-	-	-	-	0%
11301 Sueldos Base	41,855,438.54	- 2,085,852.16	39,769,586.38	10,595,262.76	10,595,262.76	29,174,323.62	27%
11400 Remuneraciones por Adscripción Laboral en el Extranjero	-	-	-	-	-	-	0%
11401 Asignaciones para Radicaciones en el Extranjero	-	-	-	-	-	-	0%
12000 Remuneraciones al Personal de Carácter Transitorio	437,557.30	-	437,557.30	69,900.00	69,900.00	367,657.30	16%
12100 Honorarios Asimilables a Salarios	437,557.30	-	437,557.30	69,900.00	69,900.00	367,657.30	16%
12101 Honorarios	437,557.30	-	437,557.30	69,900.00	69,900.00	367,657.30	16%
12200 Sueldos Base al Personal Eventual	-	-	-	-	-	-	0%
12202 Compensaciones a Sustitutos de Profesores	-	-	-	-	-	-	0%
12204 Gratificación de Fin de Año al Personal Eventual	-	-	-	-	-	-	0%
12203 Prima Vacacional y Dominical al Personal Eventual	-	-	-	-	-	-	0%
12201 Sueldos al Personal Eventual	-	-	-	-	-	-	0%
12205 Vacaciones al Personal Eventual	-	-	-	-	-	-	0%
12300 Retribuciones por Servicios de Carácter Social	-	-	-	-	-	-	0%
12301 Retribuciones por Servicios de Carácter Social	-	-	-	-	-	-	0%
12400 Retribución a los Representantes de los Trabajadores y de los Patrones en la Junta de Conciliación y Arbitraje	-	-	-	-	-	-	0%
12401 Retribución a los Representantes de los Trabajadores y de los Patrones en la Junta Federal de Conciliación y Arbitraje	-	-	-	-	-	-	0%
13000 Remuneraciones Adicionales y Especiales	29,275,550.90	-	29,275,550.90	4,536,350.17	4,536,350.17	24,739,200.73	15%
13100 Primas por Años de Servicios Efectivos Prestados	2,677,245.44	-	2,677,245.44	668,942.60	668,942.60	2,008,302.84	25%
13102 Acreditación por Años de Servicio en la Docencia y al Personal Administrativo de las Instituciones de Educación Superior	-	-	-	-	-	-	0%
13104 Antigüedad	-	-	-	-	-	-	0%
13103 Prima de Perseverancia por Años de Servicio Activo Activo en el Ejército, Fuerza Aérea y Armada Mexicanos	-	-	-	-	-	-	0%
13101 Prima Quinquenal por Años de Servicio Efectivamente Prestados	2,677,245.44	-	2,677,245.44	668,942.60	668,942.60	2,008,302.84	25%
13200 Primas de Vacaciones, Dominical y Gratificación de Fin de Año	18,851,374.91	-	18,851,374.91	1,907,207.57	1,907,207.57	16,944,167.34	10%
13202 Aguinaldo o Gratificación de Fin de Año	8,236,911.02	-	8,236,911.02	1,815,751.39	1,815,751.39	6,421,159.63	22%
13204 Compensación por Bono Navideño	2,749,861.66	-	2,749,861.66	26,515.85	26,515.85	2,723,345.81	1%
13205 Compensación de Fin de Año Magisterio	-	-	-	-	-	-	0%
13203 Compensación por Ajuste de Calendario	859,581.46	-	859,581.46	26,515.85	26,515.85	833,065.61	3%
13201 Prima de Vacaciones y Dominical	7,005,020.77	-	7,005,020.77	38,424.48	38,424.48	6,966,596.29	1%
13300 Horas Extraordinarias	-	-	-	-	-	-	0%
13301 Remuneraciones por Horas Extraordinarias	-	-	-	-	-	-	0%
13400 Compensaciones	7,746,930.55	-	7,746,930.55	1,960,200.00	1,960,200.00	5,786,730.55	25%
13408 Asignaciones Docentes, Pedagógicas, Genéricas y Específicas	-	-	-	-	-	-	0%
13413 Asignaciones Inherentes a la Conclusión de Servicios en la Administración Pública Federal	-	-	-	-	-	-	0%
13404 Bono de Productividad	-	-	-	-	-	-	0%
13414 Bono Exento	-	-	-	-	-	-	0%
13402 Compensación a Directores Del Magisterio (Fortalecimiento Curricular)	-	-	-	-	-	-	0%
13411 Compensación a Médicos Residentes	-	-	-	-	-	-	0%
13406 Compensación de Servicios	-	-	-	-	-	-	0%
13405 Compensación Estimulo Personal de Base	-	-	-	-	-	-	0%
13410 Compensación por Actualización y Formación Académica	-	-	-	-	-	-	0%
13409 Compensación por Adquisición de Material Didáctico	-	-	-	-	-	-	0%
13401 Compensaciones Adicionales al Magisterio	-	-	-	-	-	-	0%
13407 Compensaciones Adicionales por Servicios Especiales	-	-	-	-	-	-	0%
13403 Estímulos al Personal de Confianza	7,746,930.55	-	7,746,930.55	1,960,200.00	1,960,200.00	5,786,730.55	25%

H. Congreso del Estado de Sonora  
 Estado Analítico del Ejercicio Presupuesto de Egresos  
 Por Partida del Gasto  
 Del 01 de Enero al 31 de Marzo de 2024

ETCA-II-13

INFORME TRIMESTRAL: PRIMERO 2024

Ejercicio del Presupuesto por Partida / Descripción	Egresos Aprobado Anual	Ampliaciones/ (Reducciones)	Egresos Modificado Anual	Egresos Devengado Acumulado	Egresos Pagado Acumulado	Subejercicio	% Avance Anual
	(1)	(2)	(3=1+2)	(4)	(5)	(6 = 3 - 4)	(7= 4/3)
13412 Gastos Contingentes para el Personal Radicado en el Extranjero	-	-	-	-	-	-	0%
13500 Sobre haberes	-	-	-	-	-	-	0%
13501 Sobre haberes	-	-	-	-	-	-	0%
13600 Asignaciones de Técnico, de Mando, por Comisión, de Vuelo y de Técnico Especial	-	-	-	-	-	-	0%
13602 Asignaciones de Mando	-	-	-	-	-	-	0%
13605 Asignaciones de Técnico Especial	-	-	-	-	-	-	0%
13601 Asignaciones de Técnico,	-	-	-	-	-	-	0%
13604 Asignaciones de Vuelo	-	-	-	-	-	-	0%
13603 Asignaciones por Comisión	-	-	-	-	-	-	0%
13700 Honorarios Especiales	-	-	-	-	-	-	0%
13701 Honorarios Especiales	-	-	-	-	-	-	0%
13800 Participaciones por Vigilancia en el Cumplimiento de las Leyes y Custodia de Valores	-	-	-	-	-	-	0%
13801 Participaciones por Vigilancia en el Cumplimiento de las Leyes y Custodia de Valores	-	-	-	-	-	-	0%
14000 Seguridad Social	44,664,551.31	-	44,664,551.31	10,270,025.40	10,270,025.40	34,394,525.91	23%
14100 Aportaciones de Seguridad Social	15,310,855.24	-	15,310,855.24	3,987,560.21	3,987,560.21	11,323,295.03	26%
14108 Aportaciones para la Atención de Enfermedades Preexistentes	864,179.12	-	864,179.12	274,669.00	274,669.00	589,510.12	32%
14109 Aportaciones por Servicio Medico Del Isssteson	8,653,469.51	-	8,653,469.51	2,223,259.27	2,223,259.27	6,430,210.24	26%
14104 Asignación para Prestamos a Corto Plazo	576,899.98	-	576,899.98	148,217.78	148,217.78	428,682.20	26%
14110 Asignación para Prestamos Prendarios	576,899.98	-	576,899.98	148,217.78	148,217.78	428,682.20	26%
14105 Asignaciones para Prestamos Prendarios	-	-	-	-	-	-	0%
14101 Cuotas por Servicio Medico Del Isssteson	-	-	-	-	-	-	0%
14107 Cuotas para Infraestructura, Equipamiento y Mantenimiento Hospitalario	1,153,793.98	-	1,153,793.98	296,434.08	296,434.08	857,359.90	26%
14103 Cuotas por Seguro de Retiro al Isssteson	23,271.81	-	23,271.81	7,202.24	7,202.24	16,069.57	31%
14102 Cuotas por Seguro de Vida Isssteson	947.93	-	947.93	240.92	240.92	707.01	25%
14106 Otras Prestaciones de Seguridad Social	3,461,392.93	-	3,461,392.93	889,319.14	889,319.14	2,572,073.79	26%
14200 Aportaciones a Fondos de Vivienda	4,615,183.91	-	4,615,183.91	1,185,738.72	1,185,738.72	3,429,445.19	26%
14202 Aportaciones al Fovisssteson	4,615,183.91	-	4,615,183.91	1,185,738.72	1,185,738.72	3,429,445.19	26%
14201 Cuotas al Infonavit	-	-	-	-	-	-	0%
14300 Aportaciones al Sistema para el Retiro	24,607,359.00	-	24,607,359.00	5,039,387.97	5,039,387.97	19,567,971.03	20%
14302 Depósitos para el Ahorro Solidario	-	-	-	-	-	-	0%
14301 Pagos por Defunción, Pensiones y Jubilaciones	-	-	-	-	-	-	0%
14303 Pago por Defunción, Pensiones y Jubilaciones	24,607,359.00	-	24,607,359.00	5,039,387.97	5,039,387.97	19,567,971.03	20%
14400 Aportaciones para Seguros	131,153.16	-	131,153.16	57,338.50	57,338.50	73,814.66	44%
14405 Cuotas para el Seguro Colectivo de Retiro	-	-	-	-	-	-	0%
14403 Otras Cuotas de Seguros Colectivos	-	-	-	-	-	-	0%
14404 Otros Seguros de Carácter Laboral o Económicos	-	-	-	-	-	-	0%
14406 Seguro de Responsabilidad Civil, Asistencia Legal y Otros Seguros	9,653.07	-	9,653.07	1,390.50	1,390.50	8,262.57	14%
14402 Seguro por Retiro Estatal	121,500.09	-	121,500.09	55,948.00	55,948.00	65,552.09	46%
14401 Seguros por Defunción Familiar	-	-	-	-	-	-	0%
15000 Otras Prestaciones Sociales y Económicas	29,041,741.91	2,077,684.25	31,119,426.16	7,576,005.57	7,576,005.57	23,543,420.59	24%
15100 Cuotas para el Fondo de Ahorro y Fondo de Trabajo	70,089.39	88.52	70,177.91	19,817.26	19,817.26	50,360.65	28%
15101 Aportaciones al Fondo de Ahorro de los Trabajadores	70,089.39	88.52	70,177.91	19,817.26	19,817.26	50,360.65	28%
15102 Cuotas para el Fondo de Ahorro de Generales, Almirantes, Jefes y Oficiales	-	-	-	-	-	-	0%
15103 Cuotas para el Fondo de Trabajo Del Personal Del Ejercito, Fuerza Aérea y Armada Mexicanos	-	-	-	-	-	-	0%
15200 Indemnizaciones	-	2,066,342.88	2,066,342.88	2,066,342.88	2,066,342.88	-	0%
15201 Indemnizaciones al Personal	-	2,066,342.88	2,066,342.88	2,066,342.88	2,066,342.88	-	0%
15202 Pago de Liquidaciones	-	-	-	-	-	-	0%
15203 Sentencias Laborales	-	-	-	-	-	-	0%
15300 Prestaciones y Haberes de Retiro	-	-	-	-	-	-	0%
15303 Diferencial por Concepto de Pensiones y Jubilaciones	-	-	-	-	-	-	0%
15301 Gratificación por Jubilación al Personal Homologado de la Sec	-	-	-	-	-	-	0%
15302 Pensiones y Jubilaciones Decretadas por el Ejecutivo	-	-	-	-	-	-	0%
15400 Prestaciones Contractuales	3,834,066.42	11,252.85	3,845,319.27	1,448,740.69	1,448,740.69	2,396,578.58	38%
15407 Apoyo a Supervisores de Escuelas de Educación Basic	-	-	-	-	-	-	0%
15408 Apoyo al Magisterio en Labor Foránea	-	-	-	-	-	-	0%
15410 Apoyo para Canastilla de Maternidad	-	-	-	-	-	-	0%
15425 Apoyo para Compra de Material de Construcción	357,275.05	-	357,275.05	95,400.00	95,400.00	261,875.05	27%
15417 Apoyo para Desarrollo y Capacitación	573,919.28	-	573,919.28	153,200.00	153,200.00	420,719.28	27%
15426 Apoyo para Despensa para los Representantes Sindicales	20,960.29	-	20,960.29	1,695.00	1,695.00	19,265.29	8%
15416 Apoyo para Útiles Escolares	50,205.82	-	50,205.82	-	-	50,205.82	0%
15406 Asignación Pedagógica al Magisterio	-	-	-	-	-	-	0%
15413 Ayuda para Guardería a Madres Trabajadoras	11,792.19	-	11,792.19	-	-	11,792.19	0%
15419 Ayuda para Servicio de Transporte	631,621.32	-	631,621.32	168,600.00	168,600.00	463,021.32	27%

H. Congreso del Estado de Sonora  
Estado Analítico del Ejercicio Presupuesto de Egresos  
Por Partida del Gasto  
Del 01 de Enero al 31 de Marzo de 2024

ETCA-II-13

INFORME TRIMESTRAL: PRIMERO 2024

Ejercicio del Presupuesto por Partida / Descripción	Egresos Aprobado Anual	Ampliaciones/ (Reducciones)	Egresos Modificado Anual	Egresos Devengado Acumulado	Egresos Pagado Acumulado	Subejercicio	% Avance Anual
	(1)	(2)	(3=1+2)	(4)	(5)	(6 = 3 - 4)	(7= 4/3)
15415 Ayuda para Servicio de Transporte al Personal de Apoyo a la Educación	-	-	-	-	-	-	0%
15414 Ayuda por Servicio y Asistencia a la Educación	-	-	-	-	-	-	0%
15421 Bono de Día de Madres	36,721.96	-	36,721.96	-	-	36,721.96	0%
15424 Bono de Día Del Padre	18,796.27	-	18,796.27	-	-	18,796.27	0%
15427 Bono de Productividad al Personal de Base	-	-	-	-	-	-	0%
15409 Bono para Despensa	1,302,432.89	-	1,302,432.89	340,600.00	340,600.00	961,832.89	26%
15423 Bono por Aniversario Sindical	41,163.82	-	41,163.82	-	-	41,163.82	0%
15403 Compensación Adicional para Despensa al Magisterio	-	-	-	-	-	-	0%
15420 Compensación en Apoyo a la Discapacidad	42,261.95	-	42,261.95	10,680.00	10,680.00	31,581.95	25%
15418 Compensación Específica a Personal de Base	280,950.00	11,252.85	292,202.85	286,073.75	286,073.75	6,129.10	98%
15412 Compensación Provisional Compactable (Cpc) al Magisterio	-	-	-	-	-	-	0%
15402 Cuotas para Material Didáctico	-	-	-	-	-	-	0%
15404 Días Económicos y de Descanso Obligatorios No Disfrutados	465,965.58	-	465,965.58	392,491.94	392,491.94	73,473.64	84%
15422 Estímulos al Personal Rama Magisterial	-	-	-	-	-	-	0%
15411 Pago por Concepto de Servicios Curriculares (Sc)	-	-	-	-	-	-	0%
15405 Pensión Vitalicia a Veteranos de la Revolución	-	-	-	-	-	-	0%
15401 Previsión Social Múltiple al Magisterio	-	-	-	-	-	-	0%
15500 Apoyos a la Capacitación de los Servidores Públicos	-	-	-	-	-	-	0%
15502 Apoyo para Estudios de Cursos de Verano al Personal Docente de la Sec	-	-	-	-	-	-	0%
15501 Apoyos a la Capacitación	-	-	-	-	-	-	0%
15900 Otras Prestaciones Sociales y Económicas	25,137,586.10	-	25,137,586.10	4,041,104.74	4,041,104.74	21,096,481.36	16%
15901 Otras Prestaciones	25,137,586.10	-	25,137,586.10	4,041,104.74	4,041,104.74	21,096,481.36	16%
15902 Retribuciones por Actos de Fiscalización	-	-	-	-	-	-	0%
16000 Previsiones	-	-	-	-	-	-	0%
16100 Previsiones de Carácter Laboral, Económica y de Seguridad Social	-	-	-	-	-	-	0%
16103 Otras Medidas de Carácter Laboral y Económicas	-	-	-	-	-	-	0%
16101 Previsión para Incremento de Sueldos	-	-	-	-	-	-	0%
16105 Previsiones para Aportaciones al Fovissste	-	-	-	-	-	-	0%
16104 Previsiones para Aportaciones al Isste	-	-	-	-	-	-	0%
16107 Previsiones para Aportaciones al Seguro de Cesantía en Edad Avanzada y Vejez	-	-	-	-	-	-	0%
16106 Previsiones para Aportaciones al Sistema de Ahorro para el Retiro	-	-	-	-	-	-	0%
16102 Reserva para Movimiento de las Plazas de Base	-	-	-	-	-	-	0%
17000 Pago de Estímulos a Servidores Públicos	49,611,506.42	-	49,611,506.42	11,607,322.55	11,607,322.55	38,004,183.87	23%
17100 Estímulos	49,611,506.42	-	49,611,506.42	11,607,322.55	11,607,322.55	38,004,183.87	23%
17104 Bono por Puntualidad	199,359.13	-	199,359.13	51,040.00	51,040.00	148,319.13	26%
17105 Compensación por Titulación a Nivel Licenciatura	493,522.34	-	493,522.34	124,610.28	124,610.28	368,912.06	25%
17103 Estímulos al Magisterio por Antigüedad de Servicio	-	-	-	-	-	-	0%
17102 Estímulos al Personal	48,431,361.75	-	48,431,361.75	11,316,161.59	11,316,161.59	37,115,200.16	23%
17101 Estímulos por Productividad y Eficiencia	487,263.20	-	487,263.20	115,510.68	115,510.68	371,752.52	24%
17200 Recompensas	-	-	-	-	-	-	0%
17201 Recompensas	-	-	-	-	-	-	0%
<b>20000 Materiales y Suministros</b>	<b>14,001,633.45</b>	<b>899.00</b>	<b>14,002,532.45</b>	<b>1,861,983.01</b>	<b>1,853,403.73</b>	<b>12,149,048.72</b>	<b>13%</b>
21000 Materiales de Administración, Emisión de Documentos y Artículos Oficiales	5,386,633.43	-	5,386,633.43	983,885.83	983,885.83	4,402,747.60	18%
21100 Materiales, Útiles y Equipos Menores de Oficina	1,545,000.00	-	1,545,000.00	254,473.88	254,473.88	1,290,526.12	16%
21101 Materiales, Útiles y Equipos Menores de Oficina	1,545,000.00	-	1,545,000.00	254,473.88	254,473.88	1,290,526.12	16%
21200 Materiales y Útiles de Impresión y Reproducción	70,000.00	-	70,000.00	-	-	70,000.00	0%
21201 Materiales y Útiles de Impresión y Reproducción	70,000.00	-	70,000.00	-	-	70,000.00	0%
21300 Material Estadístico y Geográfico	-	-	-	-	-	-	0%
21301 Material Estadístico y Geográfico	-	-	-	-	-	-	0%
21400 Materiales, Útiles y Equipos Menores de Tecnologías de la Información y Comunicaciones	2,649,999.98	-	2,649,999.98	548,792.17	548,792.17	2,101,207.81	21%
21401 Materiales y Útiles para el Procesamiento en Equipos y Bienes Informáticos	2,649,999.98	-	2,649,999.98	548,792.17	548,792.17	2,101,207.81	21%
21500 Material Impreso E Información Digital	221,633.44	-	221,633.44	-	-	221,633.44	0%
21502 Formatos Impresos	200,000.00	-	200,000.00	-	-	200,000.00	0%
21501 Material para Información	21,633.44	-	21,633.44	-	-	21,633.44	0%
21600 Material de Limpieza	780,000.01	-	780,000.01	180,619.78	180,619.78	599,380.23	23%
21601 Material de Limpieza	780,000.01	-	780,000.01	180,619.78	180,619.78	599,380.23	23%
21700 Materiales y Útiles de Enseñanza	20,000.00	-	20,000.00	-	-	20,000.00	0%
21701 Materiales Educativos	20,000.00	-	20,000.00	-	-	20,000.00	0%
21702 Materiales y Suministros para Planteles Educativos	-	-	-	-	-	-	0%
21800 Materiales para el Registro E Identificación de Bienes y Personas	100,000.00	-	100,000.00	-	-	100,000.00	0%
21801 Placas, Engomados, Calcomanías y Hologramas	100,000.00	-	100,000.00	-	-	100,000.00	0%
<b>22000 Alimentos y Utensilios</b>	<b>2,310,000.00</b>	<b>899.00</b>	<b>2,310,899.00</b>	<b>253,656.31</b>	<b>253,656.31</b>	<b>2,057,242.69</b>	<b>11%</b>
22100 Productos Alimenticios para Personas	2,140,000.00	-	2,140,000.00	241,923.73	241,923.73	1,898,076.27	11%
22106 Adquisición de Agua Potable	90,000.01	-	90,000.01	10,751.80	10,751.80	79,248.21	12%
22102 Alimentación de Personas en Procesos de Readaptación Social	-	-	-	-	-	-	0%
22103 Alimentación de Personas Hospitalizadas	-	-	-	-	-	-	0%

H. Congreso del Estado de Sonora  
 Estado Analítico del Ejercicio Presupuesto de Egresos  
 Por Partida del Gasto  
 Del 01 de Enero al 31 de Marzo de 2024

ETCA-II-13

INFORME TRIMESTRAL: PRIMERO 2024

Ejercicio del Presupuesto por Partida / Descripción	Egresos Aprobado Anual	Ampliaciones/ (Reducciones)	Egresos Modificado Anual	Egresos Devengado Acumulado	Egresos Pagado Acumulado	Subejercicio	% Avance Anual
	(1)	(2)	(3=1+2)	(4)	(5)	(6 = 3 - 4)	(7= 4/3)
22104 Comisariato	-	-	-	-	-	-	0%
22105 Productos Alimenticios para Personas Derivado de la Prestación de Servicios Públicos en Unidades de Salud, Educativas, y Otras	-	-	-	-	-	-	0%
22101 Productos Alimenticios para el Personal de las Instalaciones	2,049,999.99	-	2,049,999.99	231,171.93	231,171.93	1,818,828.06	11%
22200 Productos Alimenticios para Animales	-	-	-	-	-	-	0%
22201 Alimentación de Animales	-	-	-	-	-	-	0%
22300 Utensilios para el Servicio de Alimentación	170,000.00	899.00	170,899.00	11,732.58	11,732.58	159,166.42	7%
22301 Utensilios para el Servicio de Alimentación	170,000.00	899.00	170,899.00	11,732.58	11,732.58	159,166.42	7%
23000 Materias Primas y Materiales de Producción y Comercialización	-	-	-	-	-	-	0%
23100 Productos Alimenticios, Agropecuarios y Forestales Adquiridos Como Materia Prima	-	-	-	-	-	-	0%
23101 Productos Alimenticios, Agropecuarios y Forestales Adquiridos Como Materia Prima	-	-	-	-	-	-	0%
23200 Insumos Textiles Adquiridos Como Materia Prima	-	-	-	-	-	-	0%
23201 Insumos Textiles Adquiridos Como Materia Prima	-	-	-	-	-	-	0%
23300 Productos de Papel, Cartón E Impresos Adquiridos Como Materia Prima	-	-	-	-	-	-	0%
23301 Productos de Papel, Cartón E Impresos Adquiridos Como Materia Prima	-	-	-	-	-	-	0%
23400 Combustibles, Lubricantes, Aditivos, Carbón y Sus Derivados Adquiridos Como Materia Prima	-	-	-	-	-	-	0%
23401 Combustibles, Lubricantes, Aditivos, Carbón y Sus Derivados Adquiridos Como Materia Prima	-	-	-	-	-	-	0%
23500 Productos Químicos, Farmacéuticos y de Laboratorio Adquiridos Como Materia Prima	-	-	-	-	-	-	0%
23501 Productos Químicos, Farmacéuticos y de Laboratorio Adquiridos Como Materia Prima	-	-	-	-	-	-	0%
23600 Productos Metálicos y a Base de Minerales No Metálicos Adquiridos Como Materia Prima	-	-	-	-	-	-	0%
23601 Productos Metálicos y a Base de Minerales No Metálicos Adquiridos Como Materia Prima	-	-	-	-	-	-	0%
23700 Productos de Cuero, Piel, Plástico y Hule Adquiridos Como Materia Prima	-	-	-	-	-	-	0%
23701 Productos de Cuero, Piel, Plástico y Hule Adquiridos Como Materia Prima	-	-	-	-	-	-	0%
23800 Mercancías Adquiridas para Su Comercialización	-	-	-	-	-	-	0%
23801 Mercancías Adquiridas para Su Comercialización	-	-	-	-	-	-	0%
23900 Otros Productos Adquiridos Como Materia Prima	-	-	-	-	-	-	0%
23901 Otros Productos Adquiridos Como Materia Prima	-	-	-	-	-	-	0%
24000 Materiales y Artículos de Construcción y de Reparación	690,000.00	-	690,000.00	10,762.31	10,762.31	679,237.69	2%
24100 Productos Minerales No Metálicos	-	-	-	-	-	-	0%
24101 Productos Minerales No Metálicos	-	-	-	-	-	-	0%
24200 Cemento y Productos de Concreto	10,000.00	-	10,000.00	-	-	10,000.00	0%
24201 Cemento y Productos de Concreto	10,000.00	-	10,000.00	-	-	10,000.00	0%
24300 Cal, Yeso y Productos de Yeso	-	-	-	-	-	-	0%
24301 Cal, Yeso y Productos de Yeso	-	-	-	-	-	-	0%
24400 Madera y Productos de Madera	-	-	-	-	-	-	0%
24401 Madera y Productos de Madera	-	-	-	-	-	-	0%
24500 Vidrio y Productos de Vidrio	-	-	-	-	-	-	0%
24501 Vidrio y Productos de Vidrio	-	-	-	-	-	-	0%
24600 Material Eléctrico y Electrónico	130,000.00	-	130,000.00	-	-	130,000.00	0%
24601 Material Eléctrico y Electrónico	130,000.00	-	130,000.00	-	-	130,000.00	0%
24700 Artículos Metálicos para la Construcción	-	-	-	-	-	-	0%
24701 Artículos Metálicos para la Construcción	-	-	-	-	-	-	0%
24800 Materiales Complementarios	550,000.00	171.01	549,828.99	10,591.30	10,591.30	539,237.69	2%
24801 Materiales Complementarios	550,000.00	171.01	549,828.99	10,591.30	10,591.30	539,237.69	2%
24900 Otros Materiales y Artículos de Construcción y Reparación	-	171.01	171.01	171.01	171.01	-	0%
24901 Otros Materiales y Artículos de Construcción y Reparación	-	171.01	171.01	171.01	171.01	-	0%
25000 Productos Químicos, Farmacéuticos y de Laboratorio	60,000.00	-	60,000.00	-	-	60,000.00	0%
25100 Productos Químicos Básicos	-	-	-	-	-	-	0%
25101 Productos Químicos Básicos	-	-	-	-	-	-	0%
25200 Fertilizantes, Pesticidas y Otros Agroquímicos	-	-	-	-	-	-	0%
25201 Fertilizantes, Pesticidas y Otros Agroquímicos	-	-	-	-	-	-	0%
25300 Medicinas y Productos Farmacéuticos	10,000.00	-	10,000.00	-	-	10,000.00	0%
25301 Medicinas y Productos Farmacéuticos	10,000.00	-	10,000.00	-	-	10,000.00	0%
25400 Materiales, Accesorios y Suministros Médicos	50,000.00	-	50,000.00	-	-	50,000.00	0%
25401 Materiales, Accesorios y Suministros Médicos	50,000.00	-	50,000.00	-	-	50,000.00	0%
25500 Materiales, Accesorios y Suministros de Laboratorio	-	-	-	-	-	-	0%
25501 Materiales, Accesorios y Suministros de Laboratorio	-	-	-	-	-	-	0%
25600 Fibras Sintéticas, Hules, Plásticos y Derivados	-	-	-	-	-	-	0%
25601 Fibras Sintéticas, Hules, Plásticos y Derivados	-	-	-	-	-	-	0%
25900 Otros Productos Químicos	-	-	-	-	-	-	0%
25901 Otros Productos Químicos	-	-	-	-	-	-	0%
26000 Combustibles, Lubricantes y Aditivos	4,300,000.02	-	4,300,000.02	604,303.17	595,723.89	3,695,696.85	14%

H. Congreso del Estado de Sonora  
 Estado Analítico del Ejercicio Presupuesto de Egresos  
 Por Partida del Gasto  
 Del 01 de Enero al 31 de Marzo de 2024

ETCA-II-13

INFORME TRIMESTRAL: PRIMERO 2024

Ejercicio del Presupuesto por Partida / Descripción		Egresos Aprobado Anual	Ampliaciones/ (Reducciones)	Egresos Modificado Anual	Egresos Devengado Acumulado	Egresos Pagado Acumulado	Subejercicio	% Avance Anual
		(1)	(2)	(3=1+2)	(4)	(5)	(6 = 3 - 4)	(7= 4/3)
26200	Carbón y Sus Derivados	-	-	-	-	-	-	0%
26100	Combustibles, Lubricantes y Aditivos	4,300,000.02	-	4,300,000.02	604,303.17	595,723.89	3,695,696.85	14%
26101	Combustibles	4,300,000.02	-	4,300,000.02	604,303.17	595,723.89	3,695,696.85	14%
26102	Lubricantes y Aditivos	-	-	-	-	-	-	0%
27000	Vestuario, Blancos, Prendas de Protección y Artículos Deportivos	825,000.00	-	825,000.00	-	-	825,000.00	0%
27100	Vestuario y Uniformes	825,000.00	-	825,000.00	-	-	825,000.00	0%
27101	Vestuarios y Uniformes	825,000.00	-	825,000.00	-	-	825,000.00	0%
27200	Prendas de Seguridad y Protección Personal	-	-	-	-	-	-	0%
27201	Prendas de Seguridad y Protección Personal	-	-	-	-	-	-	0%
27300	Artículos Deportivos	-	-	-	-	-	-	0%
27301	Artículos Deportivos	-	-	-	-	-	-	0%
27400	Productos Textiles	-	-	-	-	-	-	0%
27401	Productos Textiles	-	-	-	-	-	-	0%
27500	Blancos y Otros Productos Textiles, Excepto Prendas de Vestir	-	-	-	-	-	-	0%
27501	Blancos y Otros Productos Textiles, Excepto Prendas de Vestir	-	-	-	-	-	-	0%
28000	Materiales y Suministros para Seguridad	-	-	-	-	-	-	0%
28100	Sustancias y Materiales Explosivos	-	-	-	-	-	-	0%
28101	Sustancias y Materiales Explosivos	-	-	-	-	-	-	0%
28200	Materiales de Seguridad Pública	-	-	-	-	-	-	0%
28201	Materiales de Seguridad Pública	-	-	-	-	-	-	0%
28300	Prendas de Protección para Seguridad Pública y Nacional	-	-	-	-	-	-	0%
28301	Prendas de Protección para Seguridad Pública y Nacional	-	-	-	-	-	-	0%
29000	Herramientas, Refacciones y Accesorios Menores	430,000.00	-	430,000.00	9,375.39	9,375.39	420,624.61	2%
29100	Herramientas Menores	75,000.00	-	75,000.00	-	-	75,000.00	0%
29101	Herramientas Menores	75,000.00	-	75,000.00	-	-	75,000.00	0%
29200	Refacciones y Accesorios Menores de Edificios	20,000.00	-	20,000.00	-	-	20,000.00	0%
29201	Refacciones y Accesorios Menores de Edificios	20,000.00	-	20,000.00	-	-	20,000.00	0%
29300	Refacciones y Accesorios Menores de Mobiliario y Equipo de Administración, Educativa y Recreativa	30,000.00	-	30,000.00	-	-	30,000.00	0%
29301	Refacciones y Accesorios Menores de Mobiliario y Equipo de Administración, Educativa y Recreativa	30,000.00	-	30,000.00	-	-	30,000.00	0%
29400	Refacciones y Accesorios Menores de Equipo de Computo y Tecnologías de la Información	110,000.00	-	110,000.00	-	-	110,000.00	0%
29401	Refacciones y Accesorios Menores de Equipo de Computo y Tecnologías de la Información	110,000.00	-	110,000.00	-	-	110,000.00	0%
29500	Refacciones y Accesorios Menores de Equipo E Instrumental Médico y de Laboratorio	-	-	-	-	-	-	0%
29501	Refacciones y Accesorios Menores de Equipo E Instrumental Médico y de Laboratorio	-	-	-	-	-	-	0%
29600	Refacciones y Accesorios Menores de Equipo de Transporte	115,000.00	-	115,000.00	9,375.39	9,375.39	105,624.61	8%
29601	Refacciones y Accesorios Menores de Equipo de Transporte	115,000.00	-	115,000.00	9,375.39	9,375.39	105,624.61	8%
29700	Refacciones y Accesorios Menores de Equipo de Defensa y Seguridad	-	-	-	-	-	-	0%
29701	Refacciones y Accesorios Menores de Equipo de Defensa y Seguridad	-	-	-	-	-	-	0%
29800	Refacciones y Accesorios Menores de Maquinaria y Otros Equipos	40,000.00	-	40,000.00	-	-	40,000.00	0%
29801	Refacciones y Accesorios Menores de Maquinaria y Otros Equipos	40,000.00	-	40,000.00	-	-	40,000.00	0%
29900	Refacciones y Accesorios Menores Otros Bienes Muebles	40,000.00	-	40,000.00	-	-	40,000.00	0%
29901	Refacciones y Accesorios Menores Otros Bienes Muebles	40,000.00	-	40,000.00	-	-	40,000.00	0%
<b>30000</b>	<b>Servicios Generales</b>	<b>173,190,027.86</b>	<b>899.00</b>	<b>173,189,128.86</b>	<b>25,405,031.66</b>	<b>25,012,912.32</b>	<b>147,784,097.20</b>	<b>15%</b>
31000	Servicios Básicos	4,620,000.01	27,006.00	4,647,006.01	568,627.83	568,627.83	4,078,378.18	12%
31100	Energía Eléctrica	1,749,999.99	-	1,749,999.99	98,604.56	98,604.56	1,651,395.43	6%
31101	Energía Eléctrica	1,749,999.99	-	1,749,999.99	98,604.56	98,604.56	1,651,395.43	6%
31200	Gas	-	-	-	-	-	-	0%
31201	Gas	-	-	-	-	-	-	0%
31300	Agua	240,000.00	-	240,000.00	66,265.70	66,265.70	173,734.30	28%
31301	Agua Potable	240,000.00	-	240,000.00	66,265.70	66,265.70	173,734.30	28%
31400	Telefonía Tradicional	1,620,000.04	-	1,620,000.04	281,327.04	281,327.04	1,338,673.00	17%
31401	Telefonía Tradicional	1,620,000.04	-	1,620,000.04	281,327.04	281,327.04	1,338,673.00	17%
31500	Telefonía Celular	79,999.99	-	79,999.99	33,968.00	33,968.00	46,031.99	42%
31501	Telefonía Celular	79,999.99	-	79,999.99	33,968.00	33,968.00	46,031.99	42%
31600	Servicios de Telecomunicaciones y Satélites	-	-	-	-	-	-	0%
31601	Servicio de Telecomunicaciones y Satélites	-	-	-	-	-	-	0%
31700	Servicios de Acceso de Internet, Redes y Procesamiento de Información	859,999.99	-	859,999.99	-	-	859,999.99	0%
31701	Servicio de Acceso a Internet, Redes y Procesamiento de Información	859,999.99	-	859,999.99	-	-	859,999.99	0%
31800	Servicios Postales y Telegráficos	70,000.00	12,006.00	82,006.00	82,003.65	82,003.65	2.35	100%
31802	Servicio Telegráfico	-	-	-	-	-	-	0%

H. Congreso del Estado de Sonora  
 Estado Analítico del Ejercicio Presupuesto de Egresos  
 Por Partida del Gasto  
 Del 01 de Enero al 31 de Marzo de 2024

ETCA-II-13

INFORME TRIMESTRAL: PRIMERO 2024

Ejercicio del Presupuesto por Partida / Descripción	Egresos Aprobado Anual	Ampliaciones/ Reducciones	Egresos Modificado Anual	Egresos Devengado Acumulado	Egresos Pagado Acumulado	Subejercicio	% Avance Anual
	(1)	(2)	(3=1+2)	(4)	(5)	(6 = 3 - 4)	(7= 4/3)
31801 Servicio Postal	70,000.00	12,006.00	82,006.00	82,003.65	82,003.65	2.35	100%
31900 Servicios Integrales y Otros Servicios	-	15,000.00	15,000.00	6,458.88	6,458.88	8,541.12	0%
31901 Servicios Integrales y Otros Servicios	-	15,000.00	15,000.00	6,458.88	6,458.88	8,541.12	0%
32000 Servicios de Arrendamiento	2,794,999.99	-	2,794,999.99	302,437.61	298,813.27	2,492,562.38	11%
32100 Arrendamiento de Terrenos	-	-	-	-	-	-	0%
32101 Arrendamiento de Terrenos	-	-	-	-	-	-	0%
32200 Arrendamiento de Edificios	2,429,999.98	-	2,429,999.98	294,927.62	291,303.28	2,135,072.36	12%
32201 Arrendamiento de Edificios	2,429,999.98	-	2,429,999.98	294,927.62	291,303.28	2,135,072.36	12%
32300 Arrendamiento de Mobiliario y Equipo de Administración, Educativa y Recreativa	240,000.01	-	240,000.01	6,960.00	6,960.00	233,040.01	3%
32302 Arrendamiento de Equipo y Bienes Informáticos	170,000.01	-	170,000.01	6,960.00	6,960.00	163,040.01	4%
32301 Arrendamiento de Muebles, Maquinaria y Equipo	70,000.00	-	70,000.00	-	-	70,000.00	0%
32400 Arrendamiento de Equipo E Instrumental Médico y de Laboratorio	-	-	-	-	-	-	0%
32401 Arrendamiento de Equipo E Instrumental Médico y de Laboratorio	-	-	-	-	-	-	0%
32500 Arrendamiento de Equipo de Transporte	120,000.00	-	120,000.00	-	-	120,000.00	0%
32501 Arrendamiento de Equipo de Transporte	120,000.00	-	120,000.00	-	-	120,000.00	0%
32600 Arrendamiento de Maquinaria, Otros Equipos y Herramientas	-	-	-	-	-	-	0%
32601 Arrendamiento de Maquinaria, Otros Equipos y Herramientas	-	-	-	-	-	-	0%
32700 Arrendamiento de Activos Intangibles	5,000.00	-	5,000.00	549.99	549.99	4,450.01	11%
32701 Patentes Regalias y Otros	5,000.00	-	5,000.00	549.99	549.99	4,450.01	11%
32800 Arrendamiento Financiero	-	-	-	-	-	-	0%
32801 Arrendamiento Financiero, de Muebles, Maquinaria y Equipo	-	-	-	-	-	-	0%
32900 Otros Arrendamientos	-	-	-	-	-	-	0%
32901 Otros Arrendamientos	-	-	-	-	-	-	0%
32902 Pólizas Cargos Fijos	-	-	-	-	-	-	0%
33000 Servicios Profesionales, Científicos, Técnicos y Otros Servicios	59,093,027.89	5,000.09	59,098,027.98	5,547,355.79	5,547,355.79	53,550,672.19	9%
33100 Servicios Legales, de Contabilidad, Auditoría y Relacionados	800,000.00	-	800,000.00	-	-	800,000.00	0%
33101 Servicios Legales de Contabilidad, Auditorías y Relacionadas	800,000.00	-	800,000.00	-	-	800,000.00	0%
33200 Servicios de Diseño, Arquitectura, Ingeniería y Actividades Relacionadas	-	-	-	-	-	-	#DIV/0!
33202 Servicios de Asesoría de Diseño, Arquitectura, Ingeniería y Actividades Relacionadas	-	-	-	-	-	-	0%
33201 Servicios de Diseño, Arquitectura, Ingeniería y Actividades Relacionadas	-	-	-	-	-	-	#DIV/0!
33300 Servicios de Consultoría Administrativa, Procesos, Técnica y en Tecnologías de la Información	51,018,027.91	-	51,018,027.91	4,994,203.02	4,994,203.02	46,023,824.89	10%
33302 Servicios de Consultorías	35,508,027.91	-	35,508,027.91	4,380,153.19	4,380,153.19	31,127,874.72	12%
33301 Servicios de Informática	13,510,000.00	-	13,510,000.00	614,049.83	614,049.83	12,895,950.17	5%
33303 Servicios Estadísticos y Geográficos	2,000,000.00	-	2,000,000.00	-	-	2,000,000.00	0%
33400 Servicios de Capacitación	750,000.01	-	750,000.01	7,680.00	7,680.00	742,320.01	1%
33401 Servicios para Capacitación	750,000.01	-	750,000.01	7,680.00	7,680.00	742,320.01	1%
33500 Servicios de Investigación Científica y Desarrollo	-	-	-	-	-	-	0%
33501 Servicios de Investigación Científica y Desarrollo	-	-	-	-	-	-	0%
33600 Servicios de Apoyo Administrativo, Fotocopiado E Impresión	594,999.99	5,000.09	600,000.08	65,296.40	65,296.40	534,703.68	11%
33601 Apoyos a Comisarios Ciudadanos	-	-	-	-	-	-	0%
33602 Apoyos a Contralores Sociales	-	-	-	-	-	-	0%
33603 Impresiones y Publicaciones Oficiales	-	-	-	-	-	-	#DIV/0!
33604 Edictos	15,000.00	5,000.09	20,000.09	15,056.80	15,056.80	4,943.29	0%
33605 Licitaciones, Convenios y Convocatorias	270,000.00	-	270,000.00	23,200.00	23,200.00	246,800.00	9%
33606 Impresión De Documentos Oficiales Para La Prestación De Servicios Públicos, Identificación, Formatos Administrativos Y Fiscales, Formas Valoradas, Certificadas Y Títulos	150,000.00	-	150,000.00	-	-	150,000.00	0%
33608 Servicio de Fotocopiado en las Instalaciones de las Dependencias y Entidades	159,999.99	-	159,999.99	27,039.60	27,039.60	132,960.39	17%
33700 Servicios de Protección y Seguridad	-	-	-	-	-	-	0%
33701 Servicios de Protección y Seguridad	-	-	-	-	-	-	0%
33800 Servicios de Vigilancia	1,849,999.99	-	1,849,999.99	286,636.00	286,636.00	1,563,363.99	15%
33801 Servicios de Vigilancia	1,849,999.99	-	1,849,999.99	286,636.00	286,636.00	1,563,363.99	15%
33900 Servicios Profesionales, Científicos y Técnicos Integrales	4,079,999.99	-	4,079,999.99	193,540.37	193,540.37	3,886,459.62	5%
33902 Servicios Integrales	4,049,999.99	-	4,049,999.99	193,540.37	193,540.37	3,856,459.62	5%
33901 Servicios Profesionales, Científicos y Técnicos Integrales	30,000.00	-	30,000.00	-	-	30,000.00	0%
34000 Servicios Financieros, Bancarios y Comerciales	634,999.97	12,006.00	622,993.97	49,345.09	49,345.09	573,648.88	8%
34100 Servicios Financieros y Bancarios	119,999.99	-	119,999.99	16,524.25	16,524.25	103,475.74	14%
34101 Servicios Bancarios y Financieros	119,999.99	-	119,999.99	16,524.25	16,524.25	103,475.74	14%
34200 Servicios de Cobranza, Investigación Crediticia y Similar	-	-	-	-	-	-	0%
34201 Servicios de Cobranza, Investigación Crediticia y Similar	-	-	-	-	-	-	0%

H. Congreso del Estado de Sonora  
 Estado Analítico del Ejercicio Presupuesto de Egresos  
 Por Partida del Gasto  
 Del 01 de Enero al 31 de Marzo de 2024

ETCA-II-13

INFORME TRIMESTRAL: PRIMERO 2024

Ejercicio del Presupuesto por Partida / Descripción	Egresos Aprobado Anual	Ampliaciones/Reducciones	Egresos Modificado Anual	Egresos Devengado Acumulado	Egresos Pagado Acumulado	Subejercicio	% Avance Anual
	(1)	(2)	(3=1+2)	(4)	(5)	(6 = 3 - 4)	(7= 4/3)
34300 Servicios de Recaudación, Traslado y Custodia de Valores	-	-	-	-	-	-	0%
34301 Servicios de Recaudación, Traslado y Custodia de Valores	-	-	-	-	-	-	0%
34400 Seguros de Responsabilidad Patrimonial y Fianzas	30,000.00	-	30,000.00	-	-	30,000.00	0%
34401 Seguro de Responsabilidad Patrimonial y Fianzas	30,000.00	-	30,000.00	-	-	30,000.00	0%
34500 Seguro de Bienes Patrimoniales	314,999.99	-	314,999.99	31,517.05	31,517.05	283,482.94	10%
34501 Seguro de Bienes Patrimoniales	314,999.99	-	314,999.99	31,517.05	31,517.05	283,482.94	10%
34600 Almacenaje, Envase y Embalaje	-	-	-	-	-	-	0%
34601 Almacenaje Envase y Embalaje	-	-	-	-	-	-	0%
34700 Fletes y Maniobras	169,999.99	- 12,006.00	157,993.99	1,303.79	1,303.79	156,690.20	1%
34701 Fletes y Maniobras	169,999.99	- 12,006.00	157,993.99	1,303.79	1,303.79	156,690.20	1%
34800 Comisiones por Ventas	-	-	-	-	-	-	0%
34801 Comisiones por Ventas	-	-	-	-	-	-	0%
34900 Servicios Financieros, Bancarios y Comerciales Integrales	-	-	-	-	-	-	0%
34901 Servicios Financieros, Bancarios y Comerciales Integrales	-	-	-	-	-	-	0%
35000 Servicios de Instalación, Reparación, Mantenimiento y Conservación	9,961,999.98	- 20,899.09	9,941,100.89	3,326,652.97	3,326,652.97	6,614,447.92	33%
35100 Conservación y Mantenimiento Menor de Inmuebles	6,130,000.00	- 20,000.09	6,109,999.91	2,717,780.35	2,717,780.35	3,392,219.56	44%
35101 Mantenimiento y Conservación de Inmuebles	6,130,000.00	- 20,000.09	6,109,999.91	2,717,780.35	2,717,780.35	3,392,219.56	44%
35200 Instalación, Reparación y Mantenimiento de Mobiliario y Equipo de Administración, Educativo y	150,000.00	-	150,000.00	-	-	150,000.00	0%
35201 Mantenimiento y Conservación de Mobiliario y Equipo	150,000.00	-	150,000.00	-	-	150,000.00	0%
35300 Instalación, Reparación y Mantenimiento de Equipo de Cómputo y Tecnologías de la Información	250,000.00	- 45,000.00	205,000.00	-	-	205,000.00	0%
35301 Instalaciones	150,000.00	- 45,000.00	105,000.00	-	-	105,000.00	0%
35302 Mantenimiento y Conservación de Bienes Informáticos	100,000.00	-	100,000.00	-	-	100,000.00	0%
35400 Instalación, Reparación y Mantenimiento de Equipo E Instrumental Médico y de Laboratorio	-	-	-	-	-	-	0%
35401 Instalación, Reparación y Mantenimiento de Equipo E Instrumental Médico y de Laboratorio	-	-	-	-	-	-	0%
35500 Reparación y Mantenimiento de Equipo de Transporte	852,000.00	5,100.00	857,100.00	143,323.98	143,323.98	713,776.02	17%
35501 Mantenimiento y Conservación de Equipo de Transporte	852,000.00	5,100.00	857,100.00	143,323.98	143,323.98	713,776.02	17%
35600 Reparación y Mantenimiento de Equipo de Defensa y Seguridad	-	-	-	-	-	-	0%
35601 Reparación y Mantenimiento de Equipo de Defensa y Seguridad	-	-	-	-	-	-	0%
35700 Instalación, Reparación y Mantenimiento de Maquinaria, Otros Equipos y Herramienta	369,999.99	-	369,999.99	-	-	369,999.99	0%
35702 Mantenimiento y Conservación de Herramientas, Maquinas Herramientas, Instrumentos, Útiles y Equipo	-	-	-	-	-	-	0%
35701 Mantenimiento y Conservación de Maquinaria y Equipo	369,999.99	-	369,999.99	-	-	369,999.99	0%
35800 Servicios de Limpieza y Manejo de Desechos	2,049,999.99	- 10,999.00	2,039,000.99	319,908.32	319,908.32	1,719,092.67	16%
35801 Servicios de Limpieza y Manejo de Desechos	2,049,999.99	- 10,999.00	2,039,000.99	319,908.32	319,908.32	1,719,092.67	16%
35900 Servicios de Jardinería y Fumigación	160,000.00	50,000.00	210,000.00	145,640.32	145,640.32	64,359.68	69%
35901 Servicios de Jardinería y Fumigación	160,000.00	50,000.00	210,000.00	145,640.32	145,640.32	64,359.68	69%
36000 Servicios de Comunicación Social y Publicidad	24,540,000.01	-	24,540,000.01	3,201,021.09	3,201,021.09	21,338,978.92	13%
36100 Difusión por Radio, Televisión y Otros Medios de Mensajes Sobre Programas y Actividades	4,499,999.99	-	4,499,999.99	625,246.50	625,246.50	3,874,753.49	14%
36101 Difusión por Radio, Televisión y Otros Medios de Mensajes Sobre Programas y Actividades Gubernamentales	4,499,999.99	-	4,499,999.99	625,246.50	625,246.50	3,874,753.49	14%
36200 Difusión por Radio, Televisión y Otros Medios de Mensajes Comerciales para Promover la Venta De	-	-	-	-	-	-	0%
36201 Difusión por Radio, Televisión y Otros Medios de Mensajes Comerciales para Promover la Venta de Productos o Servicios	-	-	-	-	-	-	0%
36300 Servicios de Creatividad, Preproducción y Producción de Publicidad, Excepto Internet	20,000.00	-	20,000.00	-	-	20,000.00	0%
36301 Servicios de Creatividad, Preproducción y Producción de Publicidad, Excepto Internet	20,000.00	-	20,000.00	-	-	20,000.00	0%
36400 Servicios de Revelado de Fotografías	-	-	-	-	-	-	0%
36401 Servicios de Revelado de Fotografías	-	-	-	-	-	-	0%
36500 Servicios de la Industria Filmica, Del Sonido y Del Video	-	-	-	-	-	-	0%
36501 Servicios De la Industria Filmica, Del Sonido y Del Video	-	-	-	-	-	-	0%
36600 Servicio de Creación y Difusión de Contenido Exclusivamente a Través de Internet	14,020,000.01	-	14,020,000.01	2,177,473.75	2,177,473.75	11,842,526.26	16%
36601 Servicio de Creación y Difusión de Contenido Exclusivamente a Través de Internet	14,020,000.01	-	14,020,000.01	2,177,473.75	2,177,473.75	11,842,526.26	16%
36900 Otros Servicios de Información	6,000,000.01	-	6,000,000.01	398,300.84	398,300.84	5,601,699.17	7%
36901 Otros Servicios de Información	6,000,000.01	-	6,000,000.01	398,300.84	398,300.84	5,601,699.17	7%

H. Congreso del Estado de Sonora  
 Estado Analítico del Ejercicio Presupuesto de Egresos  
 Por Partida del Gasto  
 Del 01 de Enero al 31 de Marzo de 2024

ETCA-II-13

INFORME TRIMESTRAL: PRIMERO 2024

Ejercicio del Presupuesto por Partida / Descripción	Egresos Aprobado Anual	Ampliaciones/ (Reducciones)	Egresos Modificado Anual	Egresos Devengado Acumulado	Egresos Pagado Acumulado	Subejercicio	% Avance Anual
	(1)	(2)	(3=1+2)	(4)	(5)	(6=3-4)	(7=4/3)
37000 Servicios de Traslado y Viáticos	5,844,999.97	-	5,844,999.97	801,550.90	801,550.90	5,043,449.07	14%
37100 Pasajes Aéreos	1,099,999.98	-	1,099,999.98	107,923.91	107,923.91	992,076.07	10%
37101 Pasajes Aéreos	1,099,999.98	-	1,099,999.98	107,923.91	107,923.91	992,076.07	10%
37200 Pasajes Terrestres	89,999.99	-	89,999.99	680.00	680.00	89,319.99	1%
37201 Pasajes Terrestres	89,999.99	-	89,999.99	680.00	680.00	89,319.99	1%
37300 Pasajes Marítimos, Lacustres y Fluviales	-	-	-	-	-	-	0%
37301 Pasajes Marítimos, Lacustres y Fluviales	-	-	-	-	-	-	0%
37400 Autotransporte	-	-	-	-	-	-	0%
37401 Autotransporte	-	-	-	-	-	-	0%
37500 Viáticos en el País	4,234,999.98	-	4,234,999.98	681,636.00	681,636.00	3,553,363.98	16%
37502 Gastos de Camino	74,999.99	-	74,999.99	86.00	86.00	74,913.99	0%
37501 Viáticos en el País	4,159,999.99	-	4,159,999.99	681,550.00	681,550.00	3,478,449.99	16%
37600 Viáticos en el Extranjero	300,000.00	-	300,000.00	-	-	300,000.00	0%
37601 Viáticos en el Extranjero	300,000.00	-	300,000.00	-	-	300,000.00	0%
37700 Gastos de Instalación y Traslado de Menaje	-	-	-	-	-	-	0%
37701 Gastos de Instalación y Traslado de Menaje	-	-	-	-	-	-	0%
37800 Servicios Integrales de Traslado y Viáticos	-	-	-	-	-	-	0%
37801 Servicios Integrales de Traslado y Viáticos	-	-	-	-	-	-	0%
37900 Otros Servicios de Traslado y Hospedaje	120,000.02	-	120,000.02	11,310.99	11,310.99	108,689.03	9%
37901 Cuotas	120,000.02	-	120,000.02	11,310.99	11,310.99	108,689.03	9%
38000 Servicios Oficiales	11,750,000.00	-	11,750,000.00	525,948.38	525,948.38	11,224,051.62	4%
38100 Gastos de Ceremonial	8,250,000.00	39,440.00	8,210,560.00	302,776.38	302,776.38	7,907,783.62	4%
38101 Gastos de Ceremonial	8,250,000.00	39,440.00	8,210,560.00	302,776.38	302,776.38	7,907,783.62	4%
38200 Gastos de Orden Social y Cultural	2,500,000.00	-	2,500,000.00	152,520.00	152,520.00	2,347,480.00	6%
38201 Gastos de Orden Social	2,500,000.00	-	2,500,000.00	152,520.00	152,520.00	2,347,480.00	6%
38300 Congresos y Convenciones	1,000,000.00	39,440.00	1,039,440.00	70,652.00	70,652.00	968,788.00	7%
38301 Congresos y Convenciones	1,000,000.00	39,440.00	1,039,440.00	70,652.00	70,652.00	968,788.00	7%
38400 Exposiciones	-	-	-	-	-	-	0%
38401 Exposiciones	-	-	-	-	-	-	0%
38500 Gastos de Representación	-	-	-	-	-	-	0%
38501 Gastos de Atención y Promoción	-	-	-	-	-	-	0%
39000 Otros Servicios Generales	53,950,000.04	-	53,950,000.04	11,082,092.00	10,693,597.00	42,867,908.04	21%
39100 Servicios Funerarios y de Cementerios	-	-	-	-	-	-	0%
39101 Servicios Funerarios y De3 Cementerios	-	-	-	-	-	-	0%
39200 Impuestos y Derechos	1,120,000.00	-	1,120,000.00	-	-	1,120,000.00	0%
39201 Impuestos y Derechos	120,000.00	-	120,000.00	-	-	120,000.00	0%
39202 Otros Impuestos	1,000,000.00	-	1,000,000.00	-	-	1,000,000.00	0%
39300 Impuestos y Derechos de Importación	-	-	-	-	-	-	0%
39301 Impuestos y Derechos de Importación	-	-	-	-	-	-	0%
39400 Sentencias y Resoluciones Judiciales	-	-	-	-	-	-	0%
39401 Sentencias y Resoluciones por Autoridad Competente	-	-	-	-	-	-	0%
39500 Penas, Multas, Accesorios y Actualizaciones	70,000.00	-	70,000.00	7,367.00	7,367.00	62,633.00	11%
39501 Penas Multas Accesorios y Actualizaciones	70,000.00	-	70,000.00	7,367.00	7,367.00	62,633.00	11%
39600 Otros Gastos por Responsabilidades	10,000.00	-	10,000.00	-	-	10,000.00	0%
39601 Otros Gastos por Responsabilidades	10,000.00	-	10,000.00	-	-	10,000.00	0%
39700 Utilidades	-	-	-	-	-	-	0%
39701 Erogaciones por Pago de Utilidades	-	-	-	-	-	-	0%
39800 Impuestos Sobre Nominas y Otros Que Se Deriven de Una Relación Labora	6,250,000.02	-	6,250,000.02	1,273,725.00	885,230.00	4,976,275.02	20%
39801 Impuestos Sobre Nominas	6,250,000.02	-	6,250,000.02	1,273,725.00	885,230.00	4,976,275.02	20%
39900 Otros Servicios Generales	46,500,000.02	-	46,500,000.02	9,801,000.00	9,801,000.00	36,699,000.02	21%
39905 Aplicación de Retención de 2 al Millar	-	-	-	-	-	-	0%
39904 Aplicación de Retención de 5 al Millar	-	-	-	-	-	-	0%
39902 Gastos de la Casa de Gobierno	-	-	-	-	-	-	0%
39906 Gestión Legislativa	45,000,000.02	-	45,000,000.02	9,801,000.00	9,801,000.00	35,199,000.02	22%
39907 Otros Servicios	1,500,000.00	-	1,500,000.00	-	-	1,500,000.00	0%
39901 Servicios Asistenciales	-	-	-	-	-	-	0%
39903 Subrogaciones	-	-	-	-	-	-	0%
40000 Transferencias, Asignaciones, Subsidios y Otras Ayudas	77,420,789.01	-	77,420,789.01	5,358,187.44	5,358,187.44	72,062,601.57	7%
41000 Transferencias Internas y Asignaciones al Sector Público	-	-	-	-	-	-	0%
41100 Asignaciones Presupuestarias al Poder Ejecutivo	-	-	-	-	-	-	0%
41300 Asignaciones Presupuestarias al Poder Judicial	-	-	-	-	-	-	0%
41700 Transferencias Internas Otorgadas a Fideicomisos Públicos Empresariales y No Financieros	-	-	-	-	-	-	0%
41800 Transferencias Internas Otorgadas a Instituciones Paraestatales Públicas Financieras	-	-	-	-	-	-	0%
41900 Transferencias Internas Otorgadas a Fideicomisos Públicos Financieros	-	-	-	-	-	-	0%
41200 Asignaciones Presupuestarias al Poder Legislativo	-	-	-	-	-	-	0%
41203 Gastos de Fiscalización para el Seguimiento de Recursos Federales	-	-	-	-	-	-	0%
41202 Gastos de Operación Del Poder Legislativo	-	-	-	-	-	-	0%
41201 Servicios Personales al Poder Legislativo	-	-	-	-	-	-	0%

H. Congreso del Estado de Sonora  
Estado Analítico del Ejercicio Presupuesto de Egresos  
Por Partida del Gasto  
Del 01 de Enero al 31 de Marzo de 2024

ETCA-II-13

INFORME TRIMESTRAL: PRIMERO 2024

Ejercicio del Presupuesto por Partida / Descripción		Egresos Aprobado Anual	Ampliaciones/ (Reducciones)	Egresos Modificado Anual	Egresos Devengado Acumulado	Egresos Pagado Acumulado	Subejercicio	% Avance Anual
		(1)	(2)	(3=1+2)	(4)	(5)	(6 = 3 - 4)	(7= 4/3)
41400	Asignaciones Presupuestarias a Órganos Autónomos	-	-	-	-	-	-	0%
41401	Asignaciones Presupuestarias a Órganos Autónomos	-	-	-	-	-	-	0%
41500	Transferencias Internas Otorgadas a Entidades Paraestatales No Empresariales y No Financieras	-	-	-	-	-	-	0%
41501	Transferencias para Servicios Personales	-	-	-	-	-	-	0%
41600	Transferencias Internas Otorgadas a Entidades Paraestatales Empresariales y No Financieras	-	-	-	-	-	-	0%
41601	Transferencias Internas Otorgadas a Entidades Paraestatales, Empresariales y No Financieras	-	-	-	-	-	-	0%
42000	Transferencias al Resto Del Sector Público	-	-	-	-	-	-	0%
42200	Transferencias Otorgadas para Entidades Paraestatales Empresariales y No Financieras	-	-	-	-	-	-	0%
42300	Transferencias Otorgadas para Instituciones Paraestatales Públicas Financieras	-	-	-	-	-	-	0%
42400	Transferencias Otorgadas a Entidades Federativas y Municipios	-	-	-	-	-	-	0%
42500	Transferencias a Fideicomisos de Entidades Federativas y Municipios	-	-	-	-	-	-	0%
42100	Transferencias Otorgadas a Organismos Entidades Paraestatales No Empresariales y No Financieras	-	-	-	-	-	-	0%
42101	Transferencias Otorgadas a Entidades Paraestatales No Empresariales y No Financieras	-	-	-	-	-	-	0%
43000	Subsidios y Subvenciones	-	-	-	-	-	-	0%
43800	Subsidios a Entidades Federativas y Municipios	-	-	-	-	-	-	0%
43900	Otros Subsidios	-	-	-	-	-	-	0%
43100	Subsidios a la Producción	-	-	-	-	-	-	0%
43101	Subsidios a la Producción	-	-	-	-	-	-	0%
43200	Subsidios a la Distribución	-	-	-	-	-	-	0%
43201	Subsidios a la Distribución	-	-	-	-	-	-	0%
43300	Subsidios a la Inversión	-	-	-	-	-	-	0%
43301	Subsidios a la Inversión	-	-	-	-	-	-	0%
43400	Subsidios a la Prestación de Servicios Públicos	-	-	-	-	-	-	0%
43401	Subsidios a la Prestación de Servicios Públicos	-	-	-	-	-	-	0%
43500	Subsidios para Cubrir Diferenciales de Tasas de Interés	-	-	-	-	-	-	0%
43501	Subsidios para Cubrir Diferenciales de Tasas de Interés	-	-	-	-	-	-	0%
43600	Subsidios a la Vivienda	-	-	-	-	-	-	0%
43601	Subsidios a la Vivienda	-	-	-	-	-	-	0%
43700	Subvenciones al Consumo	-	-	-	-	-	-	0%
43701	Subvenciones al Consumo	-	-	-	-	-	-	0%
44000	Ayudas Sociales	77,420,789.01	-	77,420,789.01	5,358,187.44	5,358,187.44	72,062,601.57	7%
44600	Ayudas Sociales a Cooperativas	-	-	-	-	-	-	0%
44700	Ayudas Sociales a Entidades de Interés Público	-	-	-	-	-	-	0%
44100	Ayudas Sociales a Personas	77,420,789.01	-	77,420,789.01	5,358,187.44	5,358,187.44	72,062,601.57	7%
44103	Aportaciones para Cubrir Convenios Con Organizaciones Sindicales	-	-	-	-	-	-	0%
44101	Ayudas Sociales a Personas	77,420,789.01	-	77,420,789.01	5,358,187.44	5,358,187.44	72,062,601.57	7%
44104	Gastos para Programas de Acciones Preventivas Contra las Adicciones y el Delito	-	-	-	-	-	-	0%
44102	Transferencias para Apoyos en Programas Sociales	-	-	-	-	-	-	0%
44200	Becas y Otras Ayudas para Programas de Capacitación	-	-	-	-	-	-	0%
44201	Becas Educativas	-	-	-	-	-	-	0%
44300	Ayudas Sociales a Instituciones de Enseñanza	-	-	-	-	-	-	0%
44301	Ayudas Sociales E Instituciones de Enseñanza	-	-	-	-	-	-	0%
44400	Ayudas Sociales a Actividades Científicas o Académicas	-	-	-	-	-	-	0%
44401	Ayudas Culturales y Sociales	-	-	-	-	-	-	0%
44500	Ayudas Sociales a Instituciones Sin Fines de Lucro	-	-	-	-	-	-	0%
44501	Ayudas Sociales a Instituciones Sin Fines de Lucro	-	-	-	-	-	-	0%
44800	Ayudas por Desastres Naturales y Otros Siniestros	-	-	-	-	-	-	0%
44801	Ayudas por Desastres Naturales y Otros Siniestros	-	-	-	-	-	-	0%
45000	Pensiones y Jubilaciones	-	-	-	-	-	-	0%
45300	Seguridad Social de Pensionados y Jubilados	-	-	-	-	-	-	0%
45900	Otras Pensiones y Jubilaciones	-	-	-	-	-	-	0%
45100	Pensiones	-	-	-	-	-	-	0%
45101	Pensiones	-	-	-	-	-	-	0%
45200	Jubilaciones	-	-	-	-	-	-	0%
45201	Jubilaciones	-	-	-	-	-	-	0%

H. Congreso del Estado de Sonora  
 Estado Analítico del Ejercicio Presupuesto de Egresos  
 Por Partida del Gasto  
 Del 01 de Enero al 31 de Marzo de 2024

ETCA-II-13

INFORME TRIMESTRAL: PRIMERO 2024

Ejercicio del Presupuesto por Partida / Descripción		Egresos Aprobado Anual	Ampliaciones/ (Reducciones)	Egresos Modificado Anual	Egresos Devengado Acumulado	Egresos Pagado Acumulado	Subejercicio	% Avance Anual
		(1)	(2)	(3=1+2)	(4)	(5)	(6 = 3 - 4)	(7= 4/3)
46000	Transferencias a Fideicomisos, Mandatos y Otros Análogos	-	-	-	-	-	-	0%
46200	Transferencias a Fideicomisos Del Poder Legislativo	-	-	-	-	-	-	0%
46300	Transferencias a Fideicomisos Del Poder Judicial	-	-	-	-	-	-	0%
46400	Transferencias a Fideicomisos Públicos de Entidades Paraestatales No Empresariales y No	-	-	-	-	-	-	0%
46500	Transferencias a Fideicomisos Públicos de Entidades Paraestatales Empresariales y No Financieras	-	-	-	-	-	-	0%
46600	Transferencias a Fideicomisos de Instituciones Públicas Financieras	-	-	-	-	-	-	0%
46900	Otras Transferencias A Fideicomisos	-	-	-	-	-	-	0%
46100	Transferencias a Fideicomisos Del Poder Ejecutivo	-	-	-	-	-	-	0%
46101	Transferencias a Fideicomisos Del Poder Ejecutivo	-	-	-	-	-	-	0%
47000	Transferencias a la Seguridad Social	-	-	-	-	-	-	0%
47100	Transferencias por Obligación de Ley	-	-	-	-	-	-	0%
48000	Donativos	-	-	-	-	-	-	0%
48100	Donativos a Instituciones Sin Fines de Lucro	-	-	-	-	-	-	0%
48200	Donativos a Entidades Federativas y Municipios	-	-	-	-	-	-	0%
48300	Donativos a Fideicomisos Privados	-	-	-	-	-	-	0%
48400	Donativos a Fideicomisos Estatales	-	-	-	-	-	-	0%
48500	Donativos Internacionales	-	-	-	-	-	-	0%
49000	Transferencias al Exterior	-	-	-	-	-	-	0%
49100	Transferencias para Gobiernos Extranjeros	-	-	-	-	-	-	0%
49300	Transferencias para el Sector Privado Externo	-	-	-	-	-	-	0%
49200	Transferencias para Organismos Internacionales	-	-	-	-	-	-	0%
49201	Transferencias para Organismos Internacionales	-	-	-	-	-	-	0%
50000	<b>Bienes Muebles, Inmuebles E Intangibles</b>	<b>7,288,785.68</b>	-	<b>7,288,785.68</b>	<b>977,946.13</b>	<b>977,946.13</b>	<b>6,310,839.55</b>	<b>13%</b>
51000	Mobiliario y Equipo de Administración	5,758,785.68	-	5,758,785.68	977,946.13	977,946.13	4,780,839.55	17%
51200	Muebles, Excepto de Oficina y Estantería	-	-	-	-	-	-	0%
51400	Objetos de Valor	-	-	-	-	-	-	0%
51100	Muebles de Oficina y Estantería	646,500.00	-	646,500.00	460,765.93	460,765.93	185,734.07	71%
51101	Mobiliario	646,500.00	-	646,500.00	460,765.93	460,765.93	185,734.07	71%
51300	Bienes Artísticos, Culturales y Científicos	-	-	-	-	-	-	0%
51301	Bienes Artísticos, Culturales y Científicos	-	-	-	-	-	-	0%
51500	Equipo de Cómputo y de Tecnología de la Información	5,000,000.00	-	5,000,000.00	505,000.20	505,000.20	4,494,999.80	10%
51501	Bienes Informáticos	5,000,000.00	-	5,000,000.00	505,000.20	505,000.20	4,494,999.80	10%
51900	Otros Mobiliarios y Equipos de Administración	112,285.68	-	112,285.68	12,180.00	12,180.00	100,105.68	11%
51901	Equipo de Administración	112,285.68	-	112,285.68	12,180.00	12,180.00	100,105.68	11%
51902	Mobiliario y Equipo para Escuelas, Laboratorios y Talleres	-	-	-	-	-	-	0%
52000	Mobiliario y Equipo Educativo y Recreativo	600,000.00	-	600,000.00	-	-	600,000.00	0%
52100	Equipos y Aparatos Audiovisuales	300,000.00	-	300,000.00	-	-	300,000.00	0%
52101	Equipos y Aparatos Audiovisuales	300,000.00	-	300,000.00	-	-	300,000.00	0%
52200	Aparatos Deportivos	-	-	-	-	-	-	0%
52201	Aparatos Deportivos	-	-	-	-	-	-	0%
52300	Cámaras Fotográficas y de Video	300,000.00	-	300,000.00	-	-	300,000.00	0%
52301	Cámaras Fotográficas y de Video	300,000.00	-	300,000.00	-	-	300,000.00	0%
52900	Otro Mobiliario y Equipo Educativo y Recreativo	-	-	-	-	-	-	0%
52901	Otro Mobiliario y Equipo Educativo y Recreativo	-	-	-	-	-	-	0%
53000	Equipo E Instrumental Médico y de Laboratorio	-	-	-	-	-	-	0%
53100	Equipo Médico y de Laboratorio	-	-	-	-	-	-	0%
53101	Equipo Médico y de Laboratorio	-	-	-	-	-	-	0%
53200	Instrumental Médico y de Laboratorio	-	-	-	-	-	-	0%
53201	Instrumental Médico y de Laboratorio	-	-	-	-	-	-	0%
54000	Vehículos y Equipo de Transporte	700,000.00	-	700,000.00	-	-	700,000.00	0%
54100	Automóviles y Camiones	700,000.00	-	700,000.00	-	-	700,000.00	0%
54101	Automóviles y Camiones	700,000.00	-	700,000.00	-	-	700,000.00	0%
54200	Carrocerías y Remolques	-	-	-	-	-	-	0%
54201	Carrocería y Remolques	-	-	-	-	-	-	0%
54300	Equipo Aeroespacial	-	-	-	-	-	-	0%
54301	Equipo Aeroespacial	-	-	-	-	-	-	0%

H. Congreso del Estado de Sonora  
 Estado Analítico del Ejercicio Presupuesto de Egresos  
 Por Partida del Gasto  
 Del 01 de Enero al 31 de Marzo de 2024

ETCA-II-13

INFORME TRIMESTRAL: PRIMERO 2024

Ejercicio del Presupuesto por Partida / Descripción		Egresos Aprobado Anual	Ampliaciones/ (Reducciones)	Egresos Modificado Anual	Egresos Devengado Acumulado	Egresos Pagado Acumulado	Subejercicio	% Avance Anual
		(1)	(2)	(3=1+2)	(4)	(5)	(6 = 3 - 4)	(7= 4/3)
54400	Equipo Ferroviario	-	-	-	-	-	-	0%
54401	Equipo Ferroviario	-	-	-	-	-	-	0%
54500	Embarcaciones	-	-	-	-	-	-	0%
54501	Vehiculos y Equipo Marítimo para la Ejecución de Programas de Seguridad Pública y Nacional.	-	-	-	-	-	-	0%
54900	Otros Equipos de Transporte	-	-	-	-	-	-	0%
54901	Otros Equipos de Transporte	-	-	-	-	-	-	0%
55000	Equipo de Defensa y Seguridad	-	-	-	-	-	-	0%
55100	Equipo de Defensa y Seguridad	-	-	-	-	-	-	0%
55102	Equipo de Seguridad Publica y Nacional	-	-	-	-	-	-	0%
55101	Maquinaria y Equipo de Defensa y Seguridad Pública	-	-	-	-	-	-	0%
56000	Maquinaria, Otros Equipos y Herramientas	130,000.00	-	130,000.00	-	-	130,000.00	0%
56100	Maquinaria y Equipo Agropecuario	-	-	-	-	-	-	0%
56101	Maquinaria y Equipo Agropecuario	-	-	-	-	-	-	0%
56200	Maquinaria y Equipo Industrial	-	-	-	-	-	-	0%
56201	Maquinaria y Equipo Industrial	-	-	-	-	-	-	0%
56300	Maquinaria y Equipo de Construcción	-	-	-	-	-	-	0%
56301	Maquinaria y Equipo de Construcción	-	-	-	-	-	-	0%
56400	Sistemas de Aire Acondicionado, Calefacción y de Refrigeración Industrial y Comercial	100,000.00	-	100,000.00	-	-	100,000.00	0%
56401	Sistemas de Aire Acondicionado, Calefacción y de Refrigeración Industrial y Comercial	100,000.00	-	100,000.00	-	-	100,000.00	0%
56500	Equipo de Comunicación y Telecomunicación	-	-	-	-	-	-	0%
56501	Equipo de Comunicación y Telecomunicación	-	-	-	-	-	-	0%
56600	Equipos de Generación Eléctrica, Aparatos y Accesorios Eléctricos	-	-	-	-	-	-	0%
56601	Maquinaria y Equipo Eléctrico y Electrónico	-	-	-	-	-	-	0%
56700	Herramientas y Máquinas-Herramienta	30,000.00	-	30,000.00	-	-	30,000.00	0%
56701	Herramientas	-	-	-	-	-	-	#DIV/0!
56702	Refacciones y Accesorios Mayores	30,000.00	-	30,000.00	-	-	30,000.00	0%
56900	Otros Equipos	-	-	-	-	-	-	0%
56901	Otros Equipos	-	-	-	-	-	-	0%
57000	Activos Biológicos	-	-	-	-	-	-	0%
57100	Bovinos	-	-	-	-	-	-	0%
57200	Porcinos	-	-	-	-	-	-	0%
57300	Aves	-	-	-	-	-	-	0%
57400	Ovinos y Caprinos	-	-	-	-	-	-	0%
57500	Peces y Acuicultura	-	-	-	-	-	-	0%
57700	Especies Menores y de Zoológico	-	-	-	-	-	-	0%
57800	Árboles y Plantas	-	-	-	-	-	-	0%
57900	Otros Activos Biológicos	-	-	-	-	-	-	0%
57600	Equinos	-	-	-	-	-	-	0%
57601	Equinos	-	-	-	-	-	-	0%
58000	Bienes Inmuebles	-	-	-	-	-	-	0%
58200	Viviendas	-	-	-	-	-	-	0%
58100	Terrenos	-	-	-	-	-	-	0%
58101	Terrenos	-	-	-	-	-	-	0%
58300	Edificios No Residenciales	-	-	-	-	-	-	0%
58301	Edificios y Locales	-	-	-	-	-	-	0%
58900	Otros Bienes Inmuebles	-	-	-	-	-	-	0%
58901	Otros Bienes Inmuebles	-	-	-	-	-	-	0%
59000	Activos Intangibles	100,000.00	-	100,000.00	-	-	100,000.00	0%
59200	Patentes	-	-	-	-	-	-	0%
59300	Marcas	-	-	-	-	-	-	0%
59400	Derechos	-	-	-	-	-	-	0%
59500	Concesiones	-	-	-	-	-	-	0%
59600	Franquicias	-	-	-	-	-	-	0%
59800	Licencias Industriales, Comerciales y Otras	-	-	-	-	-	-	0%
59900	Otros Activos Intangibles	-	-	-	-	-	-	0%
59100	Software	-	-	-	-	-	-	0%
59101	Software	-	-	-	-	-	-	0%
59700	Licencias Informáticas E Intelectuales	100,000.00	-	100,000.00	-	-	100,000.00	0%

H. Congreso del Estado de Sonora  
 Estado Analítico del Ejercicio Presupuesto de Egresos  
 Por Partida del Gasto  
 Del 01 de Enero al 31 de Marzo de 2024

ETCA-II-13

INFORME TRIMESTRAL: PRIMERO 2024

Ejercicio del Presupuesto por Partida / Descripción		Egresos Aprobado Anual	Ampliaciones/ (Reducciones)	Egresos Modificado Anual	Egresos Devengado Acumulado	Egresos Pagado Acumulado	Subejercicio	% Avance Anual
		(1)	(2)	(3=1+2)	(4)	(5)	(6 = 3 - 4)	(7= 4/3)
59701	Licencias Informáticas E Intelectuales	100,000.00	-	100,000.00	-	-	100,000.00	0%
60000	<b>Inversión Pública</b>	-	-	-	-	-	-	0%
61000	Obra Pública en Bienes de Dominio Público	-	-	-	-	-	-	0%
61100	Edificación Habitacional	-	-	-	-	-	-	0%
61200	Edificación No Habitacional	-	-	-	-	-	-	0%
61300	Construcción de Obras para el Abastecimiento de Agua, Petróleo, Gas, Electricidad Y	-	-	-	-	-	-	0%
61400	División de Terrenos y Construcción de Obras de Urbanización	-	-	-	-	-	-	0%
61500	Construcción de Vías de Comunicación	-	-	-	-	-	-	0%
61600	Otras Construcciones de Ingeniería Civil U Obra Pesada	-	-	-	-	-	-	0%
61700	Instalaciones y Equipamiento en Construcciones	-	-	-	-	-	-	0%
61900	Trabajos de Acabados en Edificaciones y Otros Trabajos Especializados	-	-	-	-	-	-	0%
62000	Obra Pública en Bienes Propios	-	-	-	-	-	-	0%
62100	Edificación Habitacional	-	-	-	-	-	-	0%
62200	Edificación No Habitacional	-	-	-	-	-	-	0%
62300	Construcción de Obras para el Abastecimiento de Agua, Petróleo, Gas, Electricidad Y	-	-	-	-	-	-	0%
62400	División de Terrenos y Construcción de Obras de Urbanización	-	-	-	-	-	-	0%
62500	Construcción de Vías de Comunicación	-	-	-	-	-	-	0%
62600	Otras Construcciones de Ingeniería Civil U Obra Pesada	-	-	-	-	-	-	0%
62700	Instalaciones y Equipamiento en Construcciones	-	-	-	-	-	-	0%
62900	Trabajos de Acabados en Edificaciones y Otros Trabajos Especializados	-	-	-	-	-	-	0%
63000	Proyectos Productivos y Acciones de Fomento	-	-	-	-	-	-	0%
63100	Estudios, Formulación y Evaluación de Proyectos Productivos No Incluidos en Conceptos	-	-	-	-	-	-	0%
63200	Ejecución de Proyectos Productivos No Incluidos en Conceptos Anteriores de Este Capítulo	-	-	-	-	-	-	0%
70000	<b>Inversiones Financieras y Otras Provisiones</b>	-	-	-	-	-	-	0%
71000	Inversiones para el Fomento de Actividades Productivas	-	-	-	-	-	-	0%
71100	Créditos Otorgados por Entidades Federativas y Municipios al Sector Social y Privado para El	-	-	-	-	-	-	0%
71200	Créditos Otorgados por Entidades Federativas a Municipios para el Fomento de Actividades	-	-	-	-	-	-	0%
72000	Acciones y Participaciones de Capital	-	-	-	-	-	-	0%
72100	Acciones y Participaciones de Capital en Entidades Paraestatales No Empresariales y No	-	-	-	-	-	-	0%
72200	Acciones y Participaciones de Capital en Entidades Paraestatales Empresariales y No Financieras	-	-	-	-	-	-	0%
72300	Acciones y Participaciones de Capital en Instituciones Paraestatales Públicas Financieras Con Fines	-	-	-	-	-	-	0%
72400	Acciones y Participaciones de Capital en el Sector Privado Con Fines de Política Económica	-	-	-	-	-	-	0%
72500	Acciones y Participaciones de Capital en Organismos Internacionales Con Fines de Política	-	-	-	-	-	-	0%
72600	Acciones y Participaciones de Capital en el Sector Externo Con Fines de Política Económica	-	-	-	-	-	-	0%
72700	Acciones y Participaciones de Capital en el Sector Público Con Fines de Gestión de la Liquidez	-	-	-	-	-	-	0%

H. Congreso del Estado de Sonora  
Estado Analítico del Ejercicio Presupuesto de Egresos  
Por Partida del Gasto  
Del 01 de Enero al 31 de Marzo de 2024

ETCA-II-13

INFORME TRIMESTRAL: PRIMERO 2024

Ejercicio del Presupuesto por Partida / Descripción		Egresos Aprobado Anual	Ampliaciones/ (Reducciones)	Egresos Modificado Anual	Egresos Devengado Acumulado	Egresos Pagado Acumulado	Subejercicio	% Avance Anual
		(1)	(2)	(3=1+2)	(4)	(5)	(6 = 3 - 4)	(7= 4/3)
								-
72800	Acciones y Participaciones de Capital en el Sector Privado Con Fines de Gestión de la Liquidez	-	-	-	-	-	-	0%
72900	Acciones y Participaciones de Capital en el Sector Externo Con Fines de Gestión de la Liquidez	-	-	-	-	-	-	0%
73000	Compra de Títulos y Valores	-	-	-	-	-	-	0%
73100	Bonos	-	-	-	-	-	-	0%
73200	Valores Representativos de Deuda Adquiridos Con Fines de Política Económica	-	-	-	-	-	-	0%
73300	Valores Representativos de Deuda Adquiridos Con Fines de Gestión de Liquidez	-	-	-	-	-	-	0%
73400	Obligaciones Negociables Adquiridas Con Fines de Política Económica	-	-	-	-	-	-	0%
73500	Obligaciones Negociables Adquiridas Con Fines de Gestión de Liquidez	-	-	-	-	-	-	0%
73900	Otros Valores	-	-	-	-	-	-	0%
74000	Concesión de Préstamos	-	-	-	-	-	-	0%
74100	Concesión de Préstamos a Entidades Paraestatales No Empresariales y No Financieras Con Fines De	-	-	-	-	-	-	0%
74200	Concesión de Préstamos a Entidades Paraestatales Empresariales y No Financieras Con Fines De	-	-	-	-	-	-	0%
74300	Concesión de Préstamos a Instituciones Paraestatales Públicas Financieras Con Fines de Política	-	-	-	-	-	-	0%
74400	Concesión de Préstamos a Entidades Federativas y Municipios Con Fines de Política Económica	-	-	-	-	-	-	0%
74500	Concesión de Préstamos al Sector Privado Con Fines de Política Económica	-	-	-	-	-	-	0%
74600	Concesión de Préstamos al Sector Externo Con Fines de Política Económica	-	-	-	-	-	-	0%
74700	Concesión de Préstamos al Sector Público Con Fines de Gestión de Liquidez	-	-	-	-	-	-	0%
74800	Concesión de Préstamos al Sector Privado Con Fines de Gestión de Liquidez	-	-	-	-	-	-	0%
74900	Concesión de Préstamos al Sector Externo Con Fines de Gestión de Liquidez	-	-	-	-	-	-	0%
75000	Inversiones en Fideicomisos, Mandatos y Otros Análogos	-	-	-	-	-	-	0%
75100	Inversiones en Fideicomisos Del Poder Ejecutivo	-	-	-	-	-	-	0%
75200	Inversiones en Fideicomisos Del Poder Legislativo	-	-	-	-	-	-	0%
75300	Inversiones en Fideicomisos Del Poder Judicial	-	-	-	-	-	-	0%
75400	Inversiones en Fideicomisos Públicos No Empresariales y No Financieros	-	-	-	-	-	-	0%
75500	Inversiones en Fideicomisos Públicos Empresariales y No Financieros	-	-	-	-	-	-	0%
75600	Inversiones en Fideicomisos Públicos Financieros	-	-	-	-	-	-	0%
75700	Inversiones en Fideicomisos de Entidades Federativas	-	-	-	-	-	-	0%
75800	Inversiones en Fideicomisos de Municipios	-	-	-	-	-	-	0%
75900	Fideicomisos de Empresas Privadas y Particulares	-	-	-	-	-	-	0%
76000	Otras Inversiones Financieras	-	-	-	-	-	-	0%
76100	Depósitos a Largo Plazo en Moneda Nacional	-	-	-	-	-	-	0%
76200	Depósitos a Largo Plazo en Moneda Extranjera	-	-	-	-	-	-	0%

H. Congreso del Estado de Sonora  
 Estado Analítico del Ejercicio Presupuesto de Egresos  
 Por Partida del Gasto  
 Del 01 de Enero al 31 de Marzo de 2024

ETCA-II-13

INFORME TRIMESTRAL: PRIMERO 2024


Ejercicio del Presupuesto por Partida / Descripción		Egresos Aprobado Anual	Ampliaciones/ (Reducciones)	Egresos Modificado Anual	Egresos Devengado Acumulado	Egresos Pagado Acumulado	Subejercicio	% Avance Anual
		(1)	(2)	(3=1+2)	(4)	(5)	(6 = 3 - 4)	(7= 4/3)
79000	Provisiones para Contingencias y Otras Erogaciones Especiales	-	-	-	-	-	-	0%
79100	Contingencias por Fenómenos Naturales	-	-	-	-	-	-	0%
79200	Contingencias Socioeconómicas	-	-	-	-	-	-	0%
79900	Otras Erogaciones Especiales	-	-	-	-	-	-	0%
80000	<b>Participaciones y Aportaciones</b>	-	-	-	-	-	-	0%
81000	Participaciones	-	-	-	-	-	-	0%
81100	Fondo General de Participaciones	-	-	-	-	-	-	0%
81200	Fondo de Fomento Municipal	-	-	-	-	-	-	0%
81300	Participaciones de las Entidades Federativas a los Municipios	-	-	-	-	-	-	0%
81400	Otros Conceptos Participables de la Federación a Entidades Federativas	-	-	-	-	-	-	0%
81500	Otros Conceptos Participables de la Federación a Municipios	-	-	-	-	-	-	0%
81600	Convenios de Colaboración Administrativa	-	-	-	-	-	-	0%
83000	Aportaciones	-	-	-	-	-	-	0%
83100	Aportaciones de la Federación a las Entidades Federativas	-	-	-	-	-	-	0%
83200	Aportaciones de la Federación a Municipios	-	-	-	-	-	-	0%
83300	Aportaciones de las Entidades Federativas a los Municipios	-	-	-	-	-	-	0%
83400	Aportaciones Previstas en Leyes y Decretos al Sistema de Protección Social	-	-	-	-	-	-	0%
83500	Aportaciones Previstas en Leyes y Decretos Compensatorias a Entidades Federativas y Municipios	-	-	-	-	-	-	0%
85000	Convenios	-	-	-	-	-	-	0%
85100	Convenios de Reasignación	-	-	-	-	-	-	0%
85200	Convenios de Descentralización	-	-	-	-	-	-	0%
85300	Otros Convenios	-	-	-	-	-	-	0%
90000	<b>Deuda Pública</b>	-	-	-	-	-	-	0%
91000	Amortización de la Deuda Pública	-	-	-	-	-	-	0%
91100	Amortización de la Deuda Interna Con Instituciones de Crédito	-	-	-	-	-	-	0%
91200	Amortización de la Deuda Interna por Emisión de Títulos y Valores	-	-	-	-	-	-	0%
91300	Amortización de Arrendamientos Financieros Nacionales	-	-	-	-	-	-	0%
91400	Amortización de la Deuda Externa Con Instituciones de Crédito	-	-	-	-	-	-	0%
91500	Amortización de Deuda Externa Con Organismos Financieros Internacionales	-	-	-	-	-	-	0%
91600	Amortización de la Deuda Bilateral	-	-	-	-	-	-	0%
91700	Amortización de la Deuda Externa por Emisión de Títulos y Valores	-	-	-	-	-	-	0%
91800	Amortización de Arrendamientos Financieros Internacionales	-	-	-	-	-	-	0%
92000	Intereses de la Deuda Pública	-	-	-	-	-	-	0%
92100	Intereses de la Deuda Interna Con Instituciones de Crédito	-	-	-	-	-	-	0%
92200	Intereses Derivados de la Colocación de Títulos y Valores	-	-	-	-	-	-	0%

H. Congreso del Estado de Sonora  
 Estado Analítico del Ejercicio Presupuesto de Egresos  
 Por Partida del Gasto  
 Del 01 de Enero al 31 de Marzo de 2024

ETCA-II-13

INFORME TRIMESTRAL: PRIMERO 2024

Ejercicio del Presupuesto por Partida / Descripción		Egresos Aprobado Anual	Ampliaciones/Reducciones	Egresos Modificado Anual	Egresos Devengado Acumulado	Egresos Pagado Acumulado	Subejercicio	% Avance Anual
		(1)	(2)	(3=1+2)	(4)	(5)	(6 = 3 - 4)	(7= 4/3)
92300	Intereses por Arrendamientos Financieros Nacionales	-	-	-	-	-	-	0%
92400	Intereses de la Deuda Externa Con Instituciones de Crédito	-	-	-	-	-	-	0%
92500	Intereses de la Deuda Con Organismos Financieros Internacionales	-	-	-	-	-	-	0%
92600	Intereses de la Deuda Bilateral	-	-	-	-	-	-	0%
92700	Intereses Derivados de la Colocación de Títulos y Valores en el Exterior	-	-	-	-	-	-	0%
92800	Intereses por Arrendamientos Financieros Internacionales	-	-	-	-	-	-	0%
93000	Comisiones de la Deuda Pública	-	-	-	-	-	-	0%
93100	Comisiones de la Deuda Pública Interna	-	-	-	-	-	-	0%
93200	Comisiones de la Deuda Pública Externa	-	-	-	-	-	-	0%
94000	Gastos de la Deuda Pública	-	-	-	-	-	-	0%
94100	Gastos de la Deuda Pública Interna	-	-	-	-	-	-	0%
94200	Gastos de la Deuda Pública Externa	-	-	-	-	-	-	0%
95000	Costo por Coberturas	-	-	-	-	-	-	0%
95100	Costos por Cobertura de la Deuda Pública Interna	-	-	-	-	-	-	0%
95200	Costos por Cobertura de la Deuda Pública Externa	-	-	-	-	-	-	0%
96000	Apoyos Financieros	-	-	-	-	-	-	0%
96100	Apoyos a Intermediarios Financieros	-	-	-	-	-	-	0%
96200	Apoyos a Ahorradores y Deudores Del Sistema Financiero Nacional	-	-	-	-	-	-	0%
99000	Adeudos de Ejercicios Fiscales Anteriores (Adefas)	-	-	-	-	-	-	0%
99100	Adefas	-	-	-	-	-	-	0%
99101	Adefas	-	-	-	-	-	-	0%
<b>Total del Gasto</b>		<b>499,482,813.00</b>	<b>-</b>	<b>499,482,813.00</b>	<b>86,619,584.13</b>	<b>86,218,885.51</b>	<b>412,863,228.87</b>	<b>99%</b>

  
 Ing. Florentino Valencia Durazo  
 Director General de Administración


  
 Lic. María del Carmen Mora Coronado  
 Encargada de Despacho de la Oficina de la Oficialía Mayor

**H. Congreso del Estado de Sonora**  
**Estado Analítico del Ejercicio de Presupuesto de Egresos- Detallado - LDF**  
**(Clasificación de Servicios Personales por Categoría)**  
**Del 01 de Enero al 31 de Marzo de 2024**  
**(PESOS)**

**ETCA-II-14**

**INFORME TRIMESTRAL: PRIMERO 2024**

Concepto (c)	Egresos					Subejercicio (e)
	Aprobado (d)	Ampliaciones/ (Reducciones)	Modificado	Devengado	Pagado	
<b>I. Gasto No Etiquetado (I=A+B+C+D+E+F)</b>	202,974,218.00	-	202,974,218.00	47,977,047.92	47,977,047.92	154,997,170.08
A. Personal Administrativo y de Servicio Público	202,974,218.00	-	202,974,218.00	47,977,047.92	47,977,047.92	154,997,170.08
B. Magisterio						
C. Servicios de Salud (C=c1+c2)						
c1) Personal Administrativo						
c2) Personal Médico, Paramédico y afin						
D. Seguridad Pública						
E. Gastos asociados a la implementación de nuevas leyes federales o reformas a las mismas (E = e1 + e2)						
e1) Nombre del Programa o Ley 1						
e2) Nombre del Programa o Ley 2						
F. Sentencias laborales definitivas						
<b>II. Gasto Etiquetado (II=A+B+C+D+E+F)</b>	24,607,359.00	-	24,607,359.00	5,039,387.97	5,039,387.97	19,567,971.03
A. Personal Administrativo y de Servicio Público	24,607,359.00	-	24,607,359.00	5,039,387.97	5,039,387.97	19,567,971.03
B. Magisterio						
C. Servicios de Salud (C=c1+c2)						
c1) Personal Administrativo						
c2) Personal Médico, Paramédico y afin						
D. Seguridad Pública						
E. Gastos asociados a la implementación de nuevas leyes federales o reformas a las mismas (E = e1 + e2)						
e1) Nombre del Programa o Ley 1						
e2) Nombre del Programa o Ley 2						
F. Sentencias laborales definitivas						
<b>III. Total del Gasto en Servicios Personales (III = I + II)</b>	227,581,577.00	-	227,581,577.00	53,016,435.89	53,016,435.89	174,565,141.11



Ing. Florentino Valencia Durazo  
 Director General de Administración



Lic. María del Carmen Mora Coronado  
 Encargada de Despacho de la Oficina de la Oficialía Mayor

H. Congreso del Estado de Sonora  
**Conciliación entre los Egresos Presupuestarios y los Gastos Contables**  
 Al 31 de Marzo de 2024  
 (Cifras en Pesos)

ETCA-II-15

**INFORME TRIMESTRAL: PRIMERO 2024**

<b>1. Total de Egresos Presupuestarios</b>		<b>86,619,584.13</b>
<b>2. Menos Egresos Presupuestarios No Contables</b>		<b>977,946.13</b>
Materias Primas y Materiales de Producción y Comercialización		
Materiales y Suministros		
Mobiliario y Equipo de Administración	977,946.13	
Mobiliario y Equipo Educativo y Recreativo	-	
Equipo e Instrumental Médico y de Laboratorio		
Vehículos y Equipo de Transporte	-	
Equipo de Defensa y Seguridad		
Maquinaria, Otros Equipos y Herramientas	-	
Activos Biológicos		
Bienes Inmuebles		
Activos Intangibles		
Obra Pública en Bienes de Dominio Público		
Obra Pública en Bienes Propios		
Acciones y Participaciones de Capital		
Compra de Títulos y Valores		
Concesión de Préstamos		
Inversiones en Fideicomisos, Mandatos y Otros Análogos		
Provisiones para Contingencias y Otras Erogaciones Especiales		
Armonización de la Deuda Pública		
Adeudos de Ejercicios Fiscales Anteriores (ADEFAS)		
Otros Egresos Presupuestales No Contables		
<b>3. Más Gastos Contables No Presupuestarios</b>		<b>0.00</b>
Estimaciones, Depreciaciones, Deterioros, Obsolescencia y Amortizaciones	-	
Provisiones		
Disminución de Inventarios		
Aumento por Insuficiencia de Estimaciones por Pérdida o Deterioro u Obsolescencia		
Aumento por Insuficiencia de Provisiones		
Otros Gastos		
Otros Gastos Contables No Presupuestales	-	
<b>4. Total de Gasto Contable (4= 1 - 2 + 3)</b>		<b>85,641,638.00</b>



Ing. Florentino Valencia Durazo  
 Director General de Administración



Lic. María del Carmen Mora Coronado  
 Encargada de Despacho de la Oficina de la Oficialía Mayor





H. Congreso del Estado de Sonora  
Gasto Por Categoría Programática  
Del 01 de Enero al 31 de Marzo de 2024

ETCA-III-01

INFORME TRIMESTRAL: PRIMERO 2024

Concepto	Egresos Aprobado Anual (1)	Ampliaciones/ (Reducciones) (2)	Egresos Modificado Anual (3=1+2)	Egresos Devengado Anual (4)	Egresos Pagado Anual (5)	Subejercicio (6 = 3 - 4)
<b>Programas</b>						
Subsidios: Sector Social y Privado o Estados y Municipios	0	0	0	0	0	0
Sujetos a Reglas de Operación			0			0
Otros Subsidios			0			0
<b>Desempeño de las Funciones:</b>	<b>499,482,813.00</b>	<b>0.00</b>	<b>499,482,813.00</b>	<b>86,619,584.13</b>	<b>86,218,885.51</b>	<b>412,863,228.87</b>
Prestación de Servicios Públicos			0.00			0.00
Provisión de Bienes Públicos			0.00			0.00
Planeación, Seguimiento y Evaluación de Políticas Públicas	499,482,813.00	0.00	499,482,813.00	86,619,584.13	86,218,885.51	412,863,228.87
Promoción y Fomento			0.00			0.00
Regulación y Supervisión			0.00			0.00
Funciones de las Fuerzas Armadas (Únicamente el Gobierno Federal)			0.00			0.00
Específicos			0.00			0.00
Proyectos de Inversión			0.00			0.00
<b>Administrativos y de Apoyos</b>	<b>0.00</b>	<b>0.00</b>	<b>0.00</b>	<b>0.00</b>	<b>0.00</b>	<b>0.00</b>
Apoyo al Proceso Presupuestario y para Mejorar la Eficiencia Institucional			0.00			0.00
Apoyo a la Función Pública y al Mejoramiento de la Gestión			0.00			0.00
Operaciones Ajenas			0.00			0.00
<b>Compromisos</b>	<b>0.00</b>	<b>0.00</b>	<b>0.00</b>	<b>0.00</b>	<b>0.00</b>	<b>0.00</b>
Obligaciones de Cumplimiento de Resolución Jurisdiccional			0.00			0.00
Desastres Naturales			0.00			0.00
<b>Obligaciones</b>	<b>0.00</b>	<b>0.00</b>	<b>0.00</b>	<b>0.00</b>	<b>0.00</b>	<b>0.00</b>
Pensiones y Jubilaciones			0.00			0.00
Aportaciones a la Seguridad Social			0.00			0.00
Aportaciones a Fondos de Estabilización			0.00			0.00
Aportaciones a Fondos de Inversión y Reestructura de Pensiones			0.00			0.00
<b>Programas de gasto Federalizado ( Gobierno Federal)</b>	<b>0.00</b>	<b>0.00</b>	<b>0.00</b>	<b>0.00</b>	<b>0.00</b>	<b>0.00</b>
Gasto Federalizado			0.00			0.00
<b>Participaciones a Entidades Federativas y Municipios</b>			<b>0.00</b>			<b>0.00</b>
<b>Costo Financiero, Deuda o Apoyo a Deudores y Ahorradores de la Banca</b>			<b>0.00</b>			<b>0.00</b>
<b>Adeudos de Ejercicios Fiscales Anteriores</b>			<b>0.00</b>			<b>0.00</b>
<b>Total del Gasto</b>	<b>499,482,813.00</b>	<b>0.00</b>	<b>499,482,813.00</b>	<b>86,619,584.13</b>	<b>86,218,885.51</b>	<b>412,863,228.87</b>



Ing. Florentino Valencia Durazo  
Director General de Administración



Lic. María del Carmen Mora Coronado  
Encargada de Despacho de la Oficina de la Oficialía Mayor

GASTO DE INVERSION EJERCIDO:		
NOMBRE DEL PROYECTO	MONTO EROGADO	ORIGEN DEL RECURSO*
<b>NADA QUE INFORMAR</b>		

\* Se deberán informar con todas las fuentes del recurso.

Ya sean obras con Recurso Federal, Recurso Estatal e Ingresos Propios del ente Público.

"Bajo protesta de decir verdad declaramos que los Estados Financieros y sus Notas, son razonablemente correctos y son responsabilidad del emisor"



Ing. Florentino Valencia Durazo  
Director General de Administración



Lic. María del Carmen Mora Coronado  
Encargada de Despacho de la Oficina de la Oficialía Mayor



GOBIERNO DEL ESTADO DE SONORA

ETCA-III-04

INFORME DE AVANCE PROGRAMÁTICO 2024  
PROGRAMA OPERATIVO ANUAL

TRIMESTRE: PRIMERO 2024

Gobierno del  
Estado de Sonora

CLAVE	NOMBRE DEL INDICADOR	UNI. MEDIDA	TIPO META	VAL. ACUM.	DATOS	PROGRAMADO ORIGINAL					MODIFICADO					REALIZADO				% DE AVANCE TRIMESTRAL
						PRIMERO	SEGUNDO	TERCERO	CUARTO	ANUAL	PRIMERO	SEGUNDO	TERCERO	CUARTO	ANUAL	PRIMERO	SEGUNDO	TERCERO	CUARTO	

DEPENDENCIA / ENTIDAD 01 H. CONGRESO DEL ESTADO

UNIDAD ADMINISTRATIVA 001 CÁMARA DE DIPUTADOS

E103R02	ACTIVIDADES DERIVADAS DEL TRABAJO LEGISLATIVO																				
293	INICIATIVAS, REVISIÓN, APROBACIÓN Y EXPEDICIÓN DE LEYES, DECRETOS Y ACUERDOS																				
	PORCENTAJE DE SESIONES DE COMISIÓN PERMANENTE REALIZADAS EN EL PERÍODO	ACCIÓN	A	SI	MET	4.00	8.00	6.00	0.00	18.00	4.00	6.00	6.00	0.00	18.00	5.00	0.00	0.00	0.00	125.00%	
					NUM	4.00	8.00	6.00	0.00	18.00	4.00	8.00	6.00	0.00	18.00	5.00	0.00	0.00	0.00		
					DEN																
EVALUACIÓN CUALITATIVA																					
SE ALCANZO LA META																					
	ASUNTOS TURNADOS A COMISIÓN EN EL PERÍODO	ASUNTO	A	SI	MET	78.00	115.00	88.00	130.00	411.00	78.00	115.00	88.00	130.00	411.00	25.00	0.00	0.00	0.00	32.05%	
					NUM	78.00	115.00	88.00	130.00	411.00	78.00	115.00	88.00	130.00	411.00	25.00	0.00	0.00	0.00		
					DEN																
EVALUACIÓN CUALITATIVA																					
NO SE ALCANZO LA META																					
	PORCENTAJE DE SESIONES DE COMISIONES DICTAMINADORAS Y ESPECIALES REALIZADAS EN EL PERÍODO	ASESORÍA	A	SI	MET	24.00	16.00	18.00	19.00	77.00	24.00	16.00	18.00	19.00	77.00	14.00	0.00	0.00	0.00	58.33%	
					NUM	24.00	16.00	18.00	19.00	77.00	24.00	16.00	18.00	19.00	77.00	14.00	0.00	0.00	0.00		
					DEN																
EVALUACIÓN CUALITATIVA																					
NO SE ALCANZO LA META																					
	ASUNTOS DICTAMINADOS EN SESIONES DICTAMINADORAS Y ESPECIALES REALIZADAS EN EL PERÍODO	ASUNTO	A	SI	MET	13.00	22.00	12.00	30.00	77.00	13.00	22.00	12.00	30.00	77.00	8.00	0.00	0.00	0.00	61.53%	
					NUM	13.00	22.00	12.00	30.00	77.00	13.00	22.00	12.00	30.00	77.00	8.00	0.00	0.00	0.00		
					DEN																
EVALUACIÓN CUALITATIVA																					
NO SE ALCANZO LA META																					
	PORCENTAJE DE ASUNTOS APROBADOS EN EL PLENO	ASUNTO	A	SI	MET	45.00	55.00	35.00	120.00	255.00	45.00	55.00	35.00	120.00	255.00	24.00	0.00	0.00	0.00	53.33%	
					NUM	45.00	55.00	35.00	120.00	255.00	45.00	55.00	35.00	120.00	255.00	24.00	0.00	0.00	0.00		
					DEN																
EVALUACIÓN CUALITATIVA																					
NO SE ALCANZO LA META																					
	PORCENTAJE DE SESIONES ORDINARIAS Y EXTRAORDINARIAS CELEBRADAS EN EL PERÍODO QUE CUMPLAN CON LO PROGRAMADO	ASUNTO	A	SI	MET	17.00	9.00	9.00	21.00	56.00	17.00	9.00	9.00	21.00	56.00	16.00	0.00	0.00	0.00	94.11%	
					NUM	17.00	9.00	9.00	21.00	56.00	17.00	9.00	9.00	21.00	56.00	16.00	0.00	0.00	0.00		
					DEN																
EVALUACIÓN CUALITATIVA																					
NO SE ALCANZO LA META																					
	ASUNTOS PRESENTADOS AL PLENO	ASUNTO	A	SI	MET	420.00	570.00	440.00	465.00	1895.00	420.00	570.00	440.00	465.00	1895.00	248.00	0.00	0.00	0.00	59.04%	
					NUM	420.00	570.00	440.00	465.00	1895.00	420.00	570.00	440.00	465.00	1895.00	248.00	0.00	0.00	0.00		
					DEN																
EVALUACIÓN CUALITATIVA																					
NO SE ALCANZO LA META																					



GOBIERNO DEL ESTADO DE SONORA

ETCA-III-04

INFORME DE AVANCE PROGRAMÁTICO 2024  
PROGRAMA OPERATIVO ANUAL

TRIMESTRE: PRIMERO 2024

Gobierno del  
Estado de Sonora

CLAVE	NOMBRE DEL INDICADOR	UNI. MEDIDA	TIPO META	VAL. ACUM.	DATOS	PROGRAMADO ORIGINAL					MODIFICADO					REALIZADO				% DE AVANCE TRIMESTRAL
						PRIMERO	SEGUNDO	TERCERO	CUARTO	ANUAL	PRIMERO	SEGUNDO	TERCERO	CUARTO	ANUAL	PRIMERO	SEGUNDO	TERCERO	CUARTO	

DEPENDENCIA / ENTIDAD 01 H. CONGRESO DEL ESTADO

	ELABORACIÓN DE ACTAS Y MINUTAS DEL PLENO	ACTA	A	SI	MET	18.00	28.00	25.00	18.00	89.00	18.00	28.00	25.00	18.00	89.00	21.00	0.00	0.00	0.00	116.66%
					NUM	18.00	28.00	25.00	18.00	89.00	18.00	28.00	25.00	18.00	89.00	21.00	0.00	0.00	0.00	
					DEN															

EVALUACIÓN CUALITATIVA

SE ALCANZÓ LA META

	ELABORACIÓN DE ACTAS Y MINUTAS DE COMISIONES	ACTA	A	SI	MET	9.00	9.00	9.00	9.00	36.00	9.00	9.00	9.00	9.00	36.00	10.00	0.00	0.00	0.00	111.11%
					NUM	9.00	9.00	9.00	9.00	36.00	9.00	9.00	9.00	9.00	36.00	10.00	0.00	0.00	0.00	
					DEN															

EVALUACIÓN CUALITATIVA

SE ALCANZÓ LA META

UNIDAD ADMINISTRATIVA 002 OFICIALÍA MAYOR

773	SERVICIOS LEGISLATIVOS																			
	PORCENTAJE DE ACCIONES DE ORIENTACIÓN, APOYO Y GESTIÓN CIUDADANA	VISITA	A	SI	MET	1200.00	1300.00	1000.00	1200.00	4700.00	1200.00	1300.00	1000.00	1200.00	4700.00	950.00	0.00	0.00	0.00	79.16%
					NUM	1200.00	1300.00	1000.00	1200.00	4700.00	1200.00	1300.00	1000.00	1200.00	4700.00	950.00	0.00	0.00	0.00	
					DEN															

EVALUACIÓN CUALITATIVA

DE LAS VISITAS ATENDIDAS CUATRO FUERON CANALIZACIONES A OTRAS DEPENDENCIAS DEL GOBIERNO DEL ESTADO. VALE LA PENA SEÑALAR QUE DEBIDO A LAS OBRAS EN EL SALÓN DEL PLENO, LAS SESIONES SE REALIZARON EN OTRO RECINTO, AFECTANDO EN LAS VISITAS AL CONGRESO.

	PORCENTAJE DE LLAMADAS DE ORIENTACIÓN Y APOYO CIUDADANAS ATENDIDAS	LLAMADA	A	SI	MET	2000.00	2500.00	1000.00	2000.00	7500.00	2000.00	2500.00	1000.00	2000.00	7500.00	544.00	0.00	0.00	0.00	27.20%
					NUM	2000.00	2500.00	1000.00	2000.00	7500.00	2000.00	2500.00	1000.00	2000.00	7500.00	544.00	0.00	0.00	0.00	
					DEN															

EVALUACIÓN CUALITATIVA

LAS LLAMADAS SON REGISTRADAS EN UNA HOJA DE EXCEL SOLAMENTE CUANDO SON TRANSFERIDAS EXITOSAMENTE A DONDE SON TENDIDAS. AL SER UN NUEVO INDICADOR NOS PLANTEAMOS METAS QUE DEBEN AJUSTARSE A LO QUE ESTAMOS OBSERVANDO CON LOS DATOS QUE ESTAMOS OBTENIENDO EN ESTE PRIMER TRIMESTRE.

	PORCENTAJE DE ACCIONES DE REGISTRO, RESGUARDO Y CONSERVACIÓN DEL ACERVO BIBLIOGRÁFICO HISTÓRICO Y DOCUMENTAL DEL CONGRESO REALIZADAS EN 2024	ACCIÓN	A	SI	MET	0.00	0.00	1.00	0.00	1.00	0.00	0.00	1.00	0.00	1.00	0.00	0.00	0.00	0.00%
					NUM	0.00	0.00	1.00	0.00	1.00	0.00	0.00	1.00	0.00	1.00	0.00	0.00	0.00	
					DEN														

EVALUACIÓN CUALITATIVA

ESTA META SE TIENE PROGRAMADA PARA EL TERCER TRIMESTRE 2024

	PORCENTAJE DE ACTUALIZACIONES DE LEYES Y DECRETOS PUBLICADAS EN BOLETIN OFICIAL	REGISTRO	A	SI	MET	7.00	7.00	7.00	7.00	28.00	7.00	7.00	7.00	7.00	28.00	9.00	0.00	0.00	0.00	128.57%
					NUM	7.00	7.00	7.00	7.00	28.00	7.00	7.00	7.00	7.00	28.00	9.00	0.00	0.00	0.00	
					DEN															

EVALUACIÓN CUALITATIVA

SE CUMPLIÓ LA META PROGRAMADA.

	PORCENTAJE DE ATENCIÓN DE SOLICITUDES DE INFORMACIÓN POR PARTE DE USUARIOS INTERNOS Y EXTERNOS	SOLICITUD	A	SI	MET	40.00	40.00	40.00	40.00	160.00	40.00	40.00	40.00	40.00	160.00	53.00	0.00	0.00	0.00	132.50%
					NUM	40.00	40.00	40.00	40.00	160.00	40.00	40.00	40.00	40.00	160.00	53.00	0.00	0.00	0.00	
					DEN															

EVALUACIÓN CUALITATIVA

SE CUMPLIÓ CON LA META PROGRAMADA.



GOBIERNO DEL ESTADO DE SONORA

ETCA-III-04

INFORME DE AVANCE PROGRAMÁTICO 2024  
PROGRAMA OPERATIVO ANUAL

TRIMESTRE: PRIMERO 2024

Gobierno del  
Estado de Sonora

CLAVE	NOMBRE DEL INDICADOR	UNI. MEDIDA	TIPO META	VAL. ACUM.	DATOS	PROGRAMADO ORIGINAL					MODIFICADO					REALIZADO				% DE AVANCE TRIMESTRAL
						PRIMERO	SEGUNDO	TERCERO	CUARTO	ANUAL	PRIMERO	SEGUNDO	TERCERO	CUARTO	ANUAL	PRIMERO	SEGUNDO	TERCERO	CUARTO	
<b>DEPENDENCIA / ENTIDAD 01 H. CONGRESO DEL ESTADO</b>																				
	PORCENTAJE DE ACCIONES DE COBERTURA Y DIFUSIÓN DE LAS ACTIVIDADES DEL CONGRESO	ACCIÓN	A	SI	MET	60.00	53.00	65.00	70.00	248.00	60.00	53.00	65.00	70.00	248.00	34.00	0.00	0.00	0.00	56.66%
					NUM	60.00	53.00	65.00	70.00	248.00	60.00	53.00	65.00	70.00	248.00	34.00	0.00	0.00	0.00	
					DEN															
EVALUACIÓN CUALITATIVA																				
ESTE PERIODO SE HA VISTO AFECTADA LA META DRÁSTICAMENTE DEBIDO A LA ENTRADA EN VIGOR DE LA ETAPA DE "PROHIBICIÓN ELECTORAL" DONDE LOS EVENTOS Y LAS PUBLICACIONES SE HAN VISTO REDUCIDAS POR CUMPLIR CON LA LEY ELECTORAL.																				
	PORCENTAJE DE ACTUALIZACIONES DE INFORMACIÓN EN MATERIA DE COMUNICACIÓN SOCIAL EN EL SITIO WEB DEL CONGRESO DEL ESTADO	ACCIÓN	A	SI	MET	60.00	53.00	65.00	70.00	248.00	60.00	53.00	65.00	70.00	248.00	34.00	0.00	0.00	0.00	56.66%
					NUM	60.00	53.00	65.00	70.00	248.00	60.00	53.00	65.00	70.00	248.00	34.00	0.00	0.00	0.00	
					DEN															
EVALUACIÓN CUALITATIVA																				
LA DISMINUCIÓN EN LA META SE HA VISTO AFECTADA POR EL PERIODO DE "PROHIBICIÓN ELECTORAL" LO QUE REDUJO CONSIDERABLEMENTE LAS PUBLICACIONES.																				
	PORCENTAJE DE ACCIONES DE COBERTURA Y DIFUSIÓN DE LAS ACTIVIDADES DEL CONGRESO EN REDES SOCIALES INSTITUCIONALES	PUBLICACIÓN	A	SI	MET	70.00	63.00	75.00	80.00	288.00	70.00	63.00	75.00	80.00	288.00	293.00	0.00	0.00	0.00	418.57%
					NUM	70.00	63.00	75.00	80.00	288.00	70.00	63.00	75.00	80.00	288.00	293.00	0.00	0.00	0.00	
					DEN															
EVALUACIÓN CUALITATIVA																				
ESTE ES EL PROMEDIO DE LA SUMA DE PUBLICACIONES EN X, FACEBOOK E INSTAGRAM, LA CANTIDAD DE POST ES SUMAMENTE ELEVADO RESPECTO A LA META Y A LAS PUBLICACIONES EN LA PAGINA WEB OFICIAL DEL CONGRESO DEBIDO A QUE CREAMOS CONTENIDO EN BASE A LEYES, EFEMERIDES, TERMINOLOGÍA LEGISLATIVA ENTRE OTRAS ACCIONES, EN UN FUTURO PRÓXIMO HAREMOS EL AJUSTE EN LAS SIGUIENTES METAS.																				
	PORCENTAJE DE ELABORACION DE ESTADOS FINANCIEROS, FORMATOS ETCA Y CPCA EN 2024	ACCIÓN	A	SI	MET	36.00	37.00	36.00	39.00	148.00	36.00	37.00	36.00	39.00	148.00	36.00	0.00	0.00	0.00	100.00%
					NUM	36.00	37.00	36.00	39.00	148.00	36.00	37.00	36.00	39.00	148.00	36.00	0.00	0.00	0.00	
					DEN															
EVALUACIÓN CUALITATIVA																				
SE CUMPLIO CON LA META PROGRAMADA																				
	REALIZACIÓN DE ANTEPROYECTO DE PRESUPUESTO DE EGRESOS Y CALENDARIZACIÓN PARA EL EJERCICIO PRESUPUESTAL 2025	ACCIÓN	A	SI	MET	0.00	0.00	0.00	1.00	1.00	0.00	0.00	0.00	1.00	1.00	0.00	0.00	0.00	0.00%	
					NUM	0.00	0.00	0.00	1.00	1.00	0.00	0.00	0.00	1.00	1.00	0.00	0.00	0.00		
					DEN															
EVALUACIÓN CUALITATIVA																				
LAS ACCIONES ESTAN PROGRAMADAS PARA EL ULTIMO TRIMESTRE DEL EJERCICIO																				
	PORCENTAJE DE ACCIONES DE SEGURIDAD E HIGIENE DEL CONGRESO DEL ESTADO	ACCIÓN	A	SI	MET	3.00	3.00	3.00	3.00	12.00	3.00	3.00	3.00	3.00	12.00	4.00	0.00	0.00	0.00	133.33%
					NUM	3.00	3.00	3.00	3.00	12.00	3.00	3.00	3.00	3.00	12.00	4.00	0.00	0.00	0.00	
					DEN															
EVALUACIÓN CUALITATIVA																				
TUVIMOS 4 MANIFESTACIONES.																				
	PORCENTAJE DE ACCIONES DE CUMPLIMIENTO DE PUBLICACIONES INHERENTES AL CONGRESO EN LA PAGINA WEB OFICIAL (GOBIERNO ABIERTO)	ACCIÓN	A	SI	MET	3.00	3.00	1.00	3.00	10.00	3.00	3.00	1.00	3.00	10.00	0.00	0.00	0.00	0.00	0.00%
					NUM	3.00	3.00	1.00	3.00	10.00	3.00	3.00	1.00	3.00	10.00	0.00	0.00	0.00	0.00	
					DEN															
EVALUACIÓN CUALITATIVA																				
SE CUMPLIÓ CON LA META																				
	ACCIONES DE ACTUALIZACIONES DE LA INFORMACIÓN DEL SITIO WEB DEL CONGRESO	ACCIÓN	A	SI	MET	25.00	25.00	15.00	25.00	90.00	25.00	25.00	15.00	25.00	90.00	28.00	0.00	0.00	0.00	112.00%
					NUM	25.00	25.00	15.00	25.00	90.00	25.00	25.00	15.00	25.00	90.00	28.00	0.00	0.00	0.00	
					DEN															
EVALUACIÓN CUALITATIVA																				
SE CUMPLIÓ CON LA META																				



GOBIERNO DEL ESTADO DE SONORA

ETCA-III-04

INFORME DE AVANCE PROGRAMÁTICO 2024  
PROGRAMA OPERATIVO ANUAL

TRIMESTRE: PRIMERO 2024

Gobierno del  
Estado de Sonora

CLAVE	NOMBRE DEL INDICADOR	UNI. MEDIDA	TIPO META	VAL. ACUM.	DATOS	PROGRAMADO ORIGINAL					MODIFICADO					REALIZADO				% DE AVANCE TRIMESTRAL
						PRIMERO	SEGUNDO	TERCERO	CUARTO	ANUAL	PRIMERO	SEGUNDO	TERCERO	CUARTO	ANUAL	PRIMERO	SEGUNDO	TERCERO	CUARTO	
<b>DEPENDENCIA / ENTIDAD 01 H. CONGRESO DEL ESTADO</b>																				
	SOLICITUDES DE CERTIFICACIONES ATENDIDAS	SOLICITUD	A	SI	MET	250.00	110.00	100.00	100.00	560.00	250.00	110.00	100.00	100.00	560.00	129.00	0.00	0.00	0.00	51.60%
					NUM	250.00	110.00	100.00	100.00	560.00	250.00	110.00	100.00	100.00	560.00	129.00	0.00	0.00	0.00	
					DEN															
EVALUACIÓN CUALITATIVA																				
NO SE CUMPLIÓ CON LA META DEBIDO A LA BAJA DEMANDA DE SOLICITUDES DE CERTIFICACIÓN																				
	CORRESPONDENCIA RECIBIDA / CORRESPONDENCIA ENTREGADA	ACCIÓN	A	SI	MET	3500.00	4300.00	3500.00	3500.00	14800.00	3500.00	4300.00	3500.00	3500.00	14800.00	4652.00	0.00	0.00	0.00	132.91%
					NUM	3500.00	4300.00	3500.00	3500.00	14800.00	3500.00	4300.00	3500.00	3500.00	14800.00	4652.00	0.00	0.00	0.00	
					DEN															
EVALUACIÓN CUALITATIVA																				
SE SUPERO EL INDICADOR DEBIDO DE UN ALTO ÍNDICE EN LA RECEPCIÓN DE CORRESPONDENCIA																				
	PORCENTAJE DE CUMPLIMIENTO DE TRANSFERENCIAS DOCUMENTALES REALIZADAS EN EL PERIODO.	DOCUMENTO	A	SI	MET	10.00	10.00	10.00	10.00	40.00	10.00	10.00	10.00	10.00	40.00	83.00	0.00	0.00	0.00	830.00%
					NUM	10.00	10.00	10.00	10.00	40.00	10.00	10.00	10.00	10.00	40.00	83.00	0.00	0.00	0.00	
					DEN															
EVALUACIÓN CUALITATIVA																				
TRANSFERENCIAS CORRECTAMENTE RECIBIDAS PARA CUSTODIA EN EL ARCHIVO DE CONCENTRACION DE ENERO A MARZO OFICIALIA MAYOR 1 DIRECCIÓN GENERAL JURÍDICA 5 CONTROL PRESUPUESTAL 78 OFICIALIA DE PARTES 1 EVENTOS ESPECIALES 1																				
	ELABORACIÓN Y PUBLICACIÓN DEL PROGRAMA ANUAL DE DESARROLLO ARCHIVISTICO	PROGRAMA	A	SI	MET	1.00	0.00	0.00	0.00	1.00	1.00	0.00	0.00	0.00	1.00	1.00	0.00	0.00	0.00	100.00%
					NUM	1.00	0.00	0.00	0.00	1.00	1.00	0.00	0.00	0.00	1.00	1.00	0.00	0.00	0.00	
					DEN															
EVALUACIÓN CUALITATIVA																				
EL PROGRAMA ANUAL DE DESARROLLO ARCHIVISTICO FUE ELABORADO, APROBADO Y PUBLICADO EN EL PORTAL DEL CONGRESO DEL ESTADO EL 12 DE ENERO DEL 2024, PARA DAR CUMPLIMIENTO A LO ESTABLECIDO A LO ESTABLECIDO EN EL ARTICULO 23 DE LA LEY DE ARCHIVOS PARA EL ESTADO DE SONORA. <a href="http://intranet.congresoson.gob.mx:82/PUBLICO/DOCUMENTO/41112">HTTP://INTRANET.CONGRESOSON.GOB.MX:82/PUBLICO/DOCUMENTO/41112</a>																				
	PORCENTAJE DE CUMPLIMIENTO DEL PROGRAMA ANUAL DE DESARROLLO ARCHIVISTICO PUBLICADO	PROGRAMA	A	SI	MET	1.00	0.00	0.00	0.00	1.00	1.00	0.00	0.00	0.00	1.00	1.00	0.00	0.00	0.00	100.00%
					NUM	1.00	0.00	0.00	0.00	1.00	1.00	0.00	0.00	0.00	1.00	1.00	0.00	0.00	0.00	
					DEN															
EVALUACIÓN CUALITATIVA																				
EL 20 DE ENERO DEL 2024 SE PUBLICO EL INFORME DE CUMPLIMIENTO DEL PROGRAMA ANUAL DE DESARROLLO ARCHIVISTICO CORRESPONDIENTE AL AÑO 2023, MISMO QUE REFLEJA UN CUMPLIMIENTO GLOBAL DEL 95%, DE LAS 20 METAS PROGRAMAS SE DIO CUMPLIMIENTO A 19																				
	PORCENTAJE DE CUMPLIMIENTO DEL PROGRAMA ANUAL DE CAPACITACION	CAPACITACION	A	SI	MET	1.00	1.00	1.00	1.00	4.00	1.00	1.00	1.00	1.00	4.00	1.00	0.00	0.00	0.00	100.00%
					NUM	1.00	1.00	1.00	1.00	4.00	1.00	1.00	1.00	1.00	4.00	1.00	0.00	0.00	0.00	
					DEN															
EVALUACIÓN CUALITATIVA																				
EL 2 DE FEBRERO DEL 2024 SE LLEVA A CABO CURSO SOBRE LA HISTORIA LEGISLATIVA DEL CONGRESO.																				
	PORCENTAJE DE ASUNTOS JURÍDICOS DEL CONGRESO DEL ESTADO	ACCIÓN	A	SI	MET	550.00	600.00	600.00	600.00	2350.00	550.00	600.00	600.00	600.00	2350.00	1118.00	0.00	0.00	0.00	203.27%
					NUM	550.00	600.00	600.00	600.00	2350.00	550.00	600.00	600.00	600.00	2350.00	1118.00	0.00	0.00	0.00	
					DEN															
EVALUACIÓN CUALITATIVA																				
FUE MAYOR A LO PROGRAMADO, EN RAZÓN A LA CANTIDAD DE INFORMES SOLICITADOS POR LOS ENTES JURISDICCIONALES.																				
	PORCENTAJE DE CUMPLIMIENTO DE OBLIGACIONES DE TRANSPARENCIA	ACCIÓN	A	SI	MET	1.00	1.00	1.00	1.00	4.00	1.00	1.00	1.00	1.00	4.00	1.00	0.00	0.00	0.00	100.00%
					NUM	1.00	1.00	1.00	1.00	4.00	1.00	1.00	1.00	1.00	4.00	1.00	0.00	0.00	0.00	
					DEN															



GOBIERNO DEL ESTADO DE SONORA

ETCA-III-04

TRIMESTRE: PRIMERO 2024

INFORME DE AVANCE PROGRAMÁTICO 2024  
PROGRAMA OPERATIVO ANUAL

Gobierno del  
Estado de Sonora

CLAVE	NOMBRE DEL INDICADOR	UNI. MEDIDA	TIPO META	VAL. ACUM.	DATOS	PROGRAMADO ORIGINAL					MODIFICADO					REALIZADO				% DE AVANCE TRIMESTRAL
						PRIMERO	SEGUNDO	TERCERO	CUARTO	ANUAL	PRIMERO	SEGUNDO	TERCERO	CUARTO	ANUAL	PRIMERO	SEGUNDO	TERCERO	CUARTO	
<b>DEPENDENCIA / ENTIDAD 01 H. CONGRESO DEL ESTADO</b>																				
<b>EVALUACIÓN CUALITATIVA</b>																				
SE CUMPLIÓ CON LA META ESTABLECIDA.																				
	PORCENTAJE DE INICIATIVAS, DICTÁMENES, COMUNICADOS Y DOCUMENTACIÓN SIMILAR ELABORADOS	DOCUMENTO	A	SI	MET	200.00	200.00	260.00	425.00	1085.00	200.00	200.00	260.00	425.00	1085.00	219.00	0.00	0.00	0.00	109.50%
					NUM	200.00	200.00	260.00	425.00	1085.00	200.00	200.00	260.00	425.00	1085.00	219.00	0.00	0.00	0.00	
					DEN															
<b>EVALUACIÓN CUALITATIVA</b>																				
DEBIDO A LOS ASUNTOS APROBADOS, FUE MAYOR EL NÚMERO DE COMUNICACIONES REALIZADAS QUE LAS PROGRAMADAS.																				
	PORCENTAJE DE GACETAS PARLAMENTARIAS ELABORADAS Y PUBLICADAS	DOCUMENTO	A	SI	MET	20.00	20.00	20.00	20.00	80.00	20.00	20.00	20.00	20.00	80.00	35.00	0.00	0.00	0.00	175.00%
					NUM	20.00	20.00	20.00	20.00	80.00	20.00	20.00	20.00	20.00	80.00	35.00	0.00	0.00	0.00	
					DEN															
<b>EVALUACIÓN CUALITATIVA</b>																				
EL EXCEDENTE SE DEBIÓ A QUE SE REALIZARON MÁS REUNIONES DE COMISIÓN DE LAS PROGRAMADAS.																				
	PORCENTAJE DE SOLICITUDES DE INFORMACIÓN PÚBLICA ATENDIDAS	SOLICITUD	A	SI	MET	75.00	50.00	55.00	70.00	250.00	75.00	50.00	55.00	70.00	250.00	76.00	0.00	0.00	0.00	101.33%
					NUM	75.00	50.00	55.00	70.00	250.00	75.00	50.00	55.00	70.00	250.00	76.00	0.00	0.00	0.00	
					DEN															
<b>EVALUACIÓN CUALITATIVA</b>																				
SE RECIBIÓ UNA SOLICITUD MÁS DE LAS ESPERADAS.																				
	PORCENTAJE DE ACCIONES DE CONTROL Y SEGUIMIENTO DE CUENTAS BANCARIAS	ACCIÓN	A	SI	MET	15.00	15.00	15.00	15.00	60.00	15.00	15.00	15.00	15.00	60.00	15.00	0.00	0.00	0.00	100.00%
					NUM	15.00	15.00	15.00	15.00	60.00	15.00	15.00	15.00	15.00	60.00	15.00	0.00	0.00	0.00	
					DEN															
<b>EVALUACIÓN CUALITATIVA</b>																				
SE CUMPLIÓ CABALMENTE CON LO PROGRAMADO																				
	PAGO DE BIENES Y SERVICIOS REALIZADOS EN EL PERIODO	ACCIÓN	A	SI	MET	600.00	1000.00	1000.00	1500.00	4100.00	600.00	1000.00	1000.00	1500.00	4100.00	600.00	0.00	0.00	0.00	100.00%
					NUM	600.00	1000.00	1000.00	1500.00	4100.00	600.00	1000.00	1000.00	1500.00	4100.00	600.00	0.00	0.00	0.00	
					DEN															
<b>EVALUACIÓN CUALITATIVA</b>																				
SE CUMPLIÓ CABALMENTE CON LO PROGRAMADO																				
	PORCENTAJE DE ACCIONES DE RECLUTAMIENTO, SELECCIÓN Y REMUNERACIÓN DE PERSONAL DEL CONGRESO DEL ESTADO	ACCIÓN	A	SI	MET	2.00	2.00	10.00	10.00	24.00	2.00	2.00	10.00	10.00	24.00	2.00	0.00	0.00	0.00	100.00%
					NUM	2.00	2.00	10.00	10.00	24.00	2.00	2.00	10.00	10.00	24.00	2.00	0.00	0.00	0.00	
					DEN															
<b>EVALUACIÓN CUALITATIVA</b>																				
SE CUMPLIÓ CON LAS METAS PROGRAMADAS.																				
	PORCENTAJE DE DECLARACIONES Y ENTERO DE CUOTAS Y APORTACIONES A ISSSTESON, DE ISR RETENIDO AL SAT E IMPUESTO SOBRE NÓMINA A SECRETARÍA DE HACIENDA REALIZADAS EN 2023	ACCIÓN	A	SI	MET	3.00	3.00	3.00	3.00	12.00	3.00	3.00	3.00	3.00	12.00	3.00	0.00	0.00	0.00	100.00%
					NUM	3.00	3.00	3.00	3.00	12.00	3.00	3.00	3.00	3.00	12.00	3.00	0.00	0.00	0.00	
					DEN															
<b>EVALUACIÓN CUALITATIVA</b>																				
SE CUMPLIÓ CON LAS METAS PROGRAMADAS.																				
	PORCENTAJE DE GESTIONES DE NOMBRAMIENTOS, REMOCIONES, RENUNCIAS, ANTIGÜEDAD, PENSIONES Y JUBILACIONES DEL PERSONAL DEL CONGRESO	ACCIÓN	A	SI	MET	1.00	1.00	1.00	1.00	4.00	1.00	1.00	1.00	1.00	4.00	1.00	0.00	0.00	0.00	100.00%
					NUM	1.00	1.00	1.00	1.00	4.00	1.00	1.00	1.00	1.00	4.00	1.00	0.00	0.00	0.00	
					DEN															



GOBIERNO DEL ESTADO DE SONORA

ETCA-III-04

INFORME DE AVANCE PROGRAMÁTICO 2024  
PROGRAMA OPERATIVO ANUAL

TRIMESTRE: PRIMERO 2024

Gobierno del  
Estado de Sonora

CLAVE	NOMBRE DEL INDICADOR	UNI. MEDIDA	TIPO META	VAL. ACUM.	DATOS	PROGRAMADO ORIGINAL					MODIFICADO					REALIZADO				% DE AVANCE TRIMESTRAL
						PRIMERO	SEGUNDO	TERCERO	CUARTO	ANUAL	PRIMERO	SEGUNDO	TERCERO	CUARTO	ANUAL	PRIMERO	SEGUNDO	TERCERO	CUARTO	
<b>DEPENDENCIA / ENTIDAD 01 H. CONGRESO DEL ESTADO</b>																				
<b>EVALUACIÓN CUALITATIVA</b>																				
SE CUMPLIÓ CON LAS METAS PROGRAMADAS.																				
	NÚMERO DE INTEGRACIONES, REVISIÓN Y ACTUALIZACIÓN DE MANUALES DE ORGANIZACIÓN Y DE PROCEDIMIENTOS DEL CONGRESO REALIZADAS	ACCIÓN	A	SI	MET	1.00	0.00	0.00	0.00	1.00	1.00	0.00	0.00	0.00	1.00	1.00	0.00	0.00	0.00	100.00%
					NUM	1.00	0.00	0.00	0.00	1.00	1.00	0.00	0.00	0.00	1.00	1.00	0.00	0.00	0.00	
					DEN															
<b>EVALUACIÓN CUALITATIVA</b>																				
SE CUMPLIÓ CON LAS METAS PROGRAMADAS.																				
	ACCIONES DE IMPULSO AL DESARROLLO ORGANIZACIÓN AL PERSONAL	CAPACITACIÓN	A	SI	MET	1.00	1.00	1.00	1.00	4.00	1.00	1.00	1.00	1.00	4.00	1.00	0.00	0.00	0.00	100.00%
					NUM	1.00	1.00	1.00	1.00	4.00	1.00	1.00	1.00	1.00	4.00	1.00	0.00	0.00	0.00	
					DEN															
<b>EVALUACIÓN CUALITATIVA</b>																				
SE CUMPLIÓ CON LAS METAS PROGRAMADAS.																				
	PORCENTAJE DE ORGANIZACION DE EVENTOS INTERNOS Y EXTERNOS DEL CONGRESO DEL ESTADO	EVENTO	A	SI	MET	120.00	115.00	70.00	120.00	425.00	120.00	115.00	70.00	120.00	425.00	84.00	0.00	0.00	0.00	70.00%
					NUM	120.00	115.00	70.00	120.00	425.00	120.00	115.00	70.00	120.00	425.00	84.00	0.00	0.00	0.00	
					DEN															
<b>EVALUACIÓN CUALITATIVA</b>																				
NO SE LOGRO LA META YA QUE ESTAMOS EN AÑO ELECTORAL, HUBO POCA ACTIVIDAD EN EL CONGRESOS YA QUE LOS DIPUTADOS SALIERON A SUS DISTRITOS LA MAYOR PARTE DEL TIEMPO, TAMBIÉN SE ATRAVESÓ EL PERIODO DE SEMANA SANTA .																				
	PORCENTAJE DE ACTUALIZACIONES DEL INVENTARIO DE ACTIVOS, BIENES PATRIMONIALES Y DE CONTROL DE ALMACEN	ACCIÓN	A	SI	MET	6.00	7.00	6.00	7.00	26.00	6.00	7.00	6.00	7.00	26.00	6.00	0.00	0.00	0.00	100.00%
					NUM	6.00	7.00	6.00	7.00	26.00	6.00	7.00	6.00	7.00	26.00	6.00	0.00	0.00	0.00	
					DEN															
<b>EVALUACIÓN CUALITATIVA</b>																				
SE CUMPLE CON LA META TRIMESTRAL PROGRAMADA.																				
	PORCENTAJE DE PROCESOS DE ADQUISICIÓN MEDIANTE COMPRA DIRECTA, CONVOCATORIA A PROVEEDORES O LICITACIÓN PÚBLICA.	ACCIÓN	A	SI	MET	130.00	150.00	150.00	150.00	580.00	130.00	150.00	150.00	150.00	580.00	129.00	0.00	0.00	0.00	99.23%
					NUM	130.00	150.00	150.00	150.00	580.00	130.00	150.00	150.00	150.00	580.00	129.00	0.00	0.00	0.00	
					DEN															
<b>EVALUACIÓN CUALITATIVA</b>																				
SE REALIZAN MENOS COMPRAS DE LAS PROGRAMADAS POR NECESIDAD DE LA SUBDIRECCIÓN.																				
	PORCENTAJE DE ELABORACION PROYECTOS LEGISLATIVOS Y ACTUALIZACIÓN DEL MARCO LEGAL	ACCIÓN	A	SI	MET	3.00	3.00	3.00	3.00	12.00	3.00	3.00	3.00	3.00	12.00	3.00	0.00	0.00	0.00	100.00%
					NUM	3.00	3.00	3.00	3.00	12.00	3.00	3.00	3.00	3.00	12.00	3.00	0.00	0.00	0.00	
					DEN															
<b>EVALUACIÓN CUALITATIVA</b>																				
SE CUMPLIO CON LAS METAS PLANEADAS																				
	PORCENTAJE DE ACCIONES DE SOPORTE TECNICO DEL CONGRESO DEL ESTADO	ACCIÓN	A	SI	MET	400.00	400.00	400.00	400.00	1600.00	400.00	400.00	400.00	400.00	1600.00	350.00	0.00	0.00	0.00	87.50%
					NUM	400.00	400.00	400.00	400.00	1600.00	400.00	400.00	400.00	400.00	1600.00	350.00	0.00	0.00	0.00	
					DEN															
<b>EVALUACIÓN CUALITATIVA</b>																				
SOPORTES REALIZADOS																				
	PORCENTAJE DE ACCIONES DE MANTENIMIENTO Y REDES DEL CONGRESO DEL ESTADO DE SONORA	ACCIÓN	A	SI	MET	12.00	12.00	12.00	12.00	48.00	12.00	12.00	12.00	12.00	48.00	91.00	0.00	0.00	0.00	758.33%
					NUM	12.00	12.00	12.00	12.00	48.00	12.00	12.00	12.00	12.00	48.00	91.00	0.00	0.00	0.00	
					DEN															



GOBIERNO DEL ESTADO DE SONORA

ETCA-III-04

INFORME DE AVANCE PROGRAMÁTICO 2024  
PROGRAMA OPERATIVO ANUAL

TRIMESTRE: PRIMERO 2024

Gobierno del  
Estado de Sonora

CLAVE	NOMBRE DEL INDICADOR	UNI. MEDIDA	TIPO META	VAL. ACUM.	DATOS	PROGRAMADO ORIGINAL					MODIFICADO					REALIZADO				% DE AVANCE TRIMESTRAL
						PRIMERO	SEGUNDO	TERCERO	CUARTO	ANUAL	PRIMERO	SEGUNDO	TERCERO	CUARTO	ANUAL	PRIMERO	SEGUNDO	TERCERO	CUARTO	

DEPENDENCIA / ENTIDAD 01 H. CONGRESO DEL ESTADO

EVALUACIÓN CUALITATIVA

SE EXCEDIÓ LA META A CAUSA DE:  
A) INSTALACIÓN Y ACTUALIZACIÓN DE CÁMARAS Y DVRS DEL EDIFICIO.  
B) INSTALACIÓN DE AP'S DEL PLENO.  
C) CAMBIOS DE CONFIGURACIÓN Y SOPORTE A LOS ENLACES DE INTERNET.

CLAVE	NOMBRE DEL INDICADOR	UNI. MEDIDA	TIPO META	VAL. ACUM.	DATOS	PROGRAMADO ORIGINAL					MODIFICADO					REALIZADO				% DE AVANCE TRIMESTRAL
						PRIMERO	SEGUNDO	TERCERO	CUARTO	ANUAL	PRIMERO	SEGUNDO	TERCERO	CUARTO	ANUAL	PRIMERO	SEGUNDO	TERCERO	CUARTO	
						NUM	2.00	2.00	2.00	2.00	8.00	2.00	2.00	2.00	2.00	8.00	2.00	2.00	2.00	
DEN																				

EVALUACIÓN CUALITATIVA

SE CUMPLIO CON LA META

UNIDAD ADMINISTRATIVA 004 CONTRALORÍA INTERNA

769 CONTROL Y VIGILANCIA DEL PODER LEGISLATIVO

CLAVE	NOMBRE DEL INDICADOR	UNI. MEDIDA	TIPO META	VAL. ACUM.	DATOS	PROGRAMADO ORIGINAL					MODIFICADO					REALIZADO				% DE AVANCE TRIMESTRAL
						PRIMERO	SEGUNDO	TERCERO	CUARTO	ANUAL	PRIMERO	SEGUNDO	TERCERO	CUARTO	ANUAL	PRIMERO	SEGUNDO	TERCERO	CUARTO	
						NUM	100.00	100.00	100.00	100.00	400.00	100.00	100.00	100.00	100.00	400.00	100.00	100.00	100.00	
DEN																				

EVALUACIÓN CUALITATIVA

SE ATENDIERON EN TIEMPO Y FORMA LAS PETICIONES PRESENTADAS EN ESTE OIC, DE CONFORMIDAD CON LA NORMATIVIDAD APLICABLE.

CLAVE	NOMBRE DEL INDICADOR	UNI. MEDIDA	TIPO META	VAL. ACUM.	DATOS	PROGRAMADO ORIGINAL					MODIFICADO					REALIZADO				% DE AVANCE TRIMESTRAL
						PRIMERO	SEGUNDO	TERCERO	CUARTO	ANUAL	PRIMERO	SEGUNDO	TERCERO	CUARTO	ANUAL	PRIMERO	SEGUNDO	TERCERO	CUARTO	
						NUM	3.00	4.00	2.00	3.00	12.00	3.00	4.00	2.00	3.00	12.00	3.00	4.00	2.00	
DEN																				

EVALUACIÓN CUALITATIVA

SE LLEVARON A CABO LAS ACCIONES DE PROMOCIÓN, ASESORÍA Y VERIFICACIÓN DE LAS DECLARACIONES PATRIMONIALES, PROGRAMADAS PARA ESTE PERIODO.

CLAVE	NOMBRE DEL INDICADOR	UNI. MEDIDA	TIPO META	VAL. ACUM.	DATOS	PROGRAMADO ORIGINAL					MODIFICADO					REALIZADO				% DE AVANCE TRIMESTRAL
						PRIMERO	SEGUNDO	TERCERO	CUARTO	ANUAL	PRIMERO	SEGUNDO	TERCERO	CUARTO	ANUAL	PRIMERO	SEGUNDO	TERCERO	CUARTO	
						NUM	3.00	2.00	2.00	2.00	9.00	3.00	2.00	2.00	2.00	9.00	3.00	2.00	2.00	
DEN																				

EVALUACIÓN CUALITATIVA

SE REALIZÓ EL PROGRAMA DE TRABAJO ANUAL DE LA DEPENDENCIA, LA REUNIÓN TRIMESTRAL Y EL INFORME TRIMESTRAL PROGRAMADOS PARA ESE PERIODO, LO QUE PERMITIÓ DAR CONTINUIDAD AL CONTROL DE ESAS ACTIVIDADES.

CLAVE	NOMBRE DEL INDICADOR	UNI. MEDIDA	TIPO META	VAL. ACUM.	DATOS	PROGRAMADO ORIGINAL					MODIFICADO					REALIZADO				% DE AVANCE TRIMESTRAL
						PRIMERO	SEGUNDO	TERCERO	CUARTO	ANUAL	PRIMERO	SEGUNDO	TERCERO	CUARTO	ANUAL	PRIMERO	SEGUNDO	TERCERO	CUARTO	
						NUM	30.00	33.00	36.00	31.00	130.00	30.00	33.00	36.00	31.00	130.00	30.00	33.00	36.00	
DEN																				

EVALUACIÓN CUALITATIVA

SE REALIZARON 29 AUDITORIAS ADMINISTRATIVAS EN ESTE TRIMESTRE, EN LAS DISTINTAS ÁREAS QUE CONFORMAN EL CONGRESO DEL ESTADO DE SONORA, LO CUAL HA PERMITIDO CONTRIBUIR A LA MEJORA CONTINUA Y A LA PROFESIONALIZACIÓN EN CADA UNO DE LOS PROCEDIMIENTOS CON QUE CUENTAN.  
SE REALIZÓ 1 EVALUACIÓN FINANCIERA EN ESTE TRIMESTRE.

UNIDAD ADMINISTRATIVA 006 CENTRO DE INVESTIGACIONES PARLAMENTARIAS DEL ESTADO DE SONORA

CLAVE	NOMBRE DEL INDICADOR	UNI. MEDIDA	TIPO META	VAL. ACUM.	DATOS	PROGRAMADO ORIGINAL					MODIFICADO					REALIZADO				% DE AVANCE TRIMESTRAL
						PRIMERO	SEGUNDO	TERCERO	CUARTO	ANUAL	PRIMERO	SEGUNDO	TERCERO	CUARTO	ANUAL	PRIMERO	SEGUNDO	TERCERO	CUARTO	
						NUM	2.00	2.00	2.00	2.00	8.00	2.00	2.00	2.00	2.00	8.00	2.00	2.00	2.00	
DEN																				



Gobierno del Estado de Sonora

GOBIERNO DEL ESTADO DE SONORA

ETCA-III-04

INFORME DE AVANCE PROGRAMÁTICO 2024  
PROGRAMA OPERATIVO ANUAL

TRIMESTRE: PRIMERO 2024

CLAVE	NOMBRE DEL INDICADOR	UNI. MEDIDA	TIPO META	VAL. ACUM.	DATOS	PROGRAMADO ORIGINAL					MODIFICADO					REALIZADO				% DE AVANCE TRIMESTRAL
						PRIMERO	SEGUNDO	TERCERO	CUARTO	ANUAL	PRIMERO	SEGUNDO	TERCERO	CUARTO	ANUAL	PRIMERO	SEGUNDO	TERCERO	CUARTO	

DEPENDENCIA / ENTIDAD 01 H. CONGRESO DEL ESTADO

EVALUACIÓN CUALITATIVA

1. INFORME DEL TRABAJO DE LA COMISIÓN DE GOBERNACIÓN Y PUNTOS CONSTITUCIONALES, DEL SEGUNDO AÑO DEL EJERCICIO CONSTITUCIONAL.
2. INFORME DEL TRABAJO DE LA COMISIÓN DE JUSTICIA Y DERECHOS HUMANOS, DEL SEGUNDO AÑO DEL EJERCICIO CONSTITUCIONAL.
3. INFORME DEL TRABAJO DE LA COMISIÓN DE HACIENDA, DEL SEGUNDO AÑO DEL EJERCICIO CONSTITUCIONAL.
4. INFORME DEL TRABAJO DE LA COMISIÓN DE BIENESTAR SOCIAL, DEL SEGUNDO AÑO DEL EJERCICIO CONSTITUCIONAL.
5. INFORME DEL TRABAJO DE LA COMISIÓN DE SEGURIDAD CIUDADANA, DEL SEGUNDO AÑO DEL EJERCICIO CONSTITUCIONAL.

NÚMERO DE EVALUACIONES EX POST DE LEYES REALIZADAS.	ACCIÓN	A	SI	MET	0.00	0.00	0.00	1.00	1.00	0.00	0.00	0.00	1.00	1.00	0.00	0.00	0.00	0.00	0.00%
				NUM	0.00	0.00	0.00	1.00	1.00	0.00	0.00	0.00	1.00	1.00	0.00	0.00	0.00	0.00	
				DEN															

EVALUACIÓN CUALITATIVA

NO SE REALIZARON EVALUACIONES EX POST DURANTE ESTE PERÍODO.

NÚMERO DE PRODUCTOS LEGISLATIVOS DESARROLLADOS.	DOCUMENTO	A	SI	MET	12.00	10.00	12.00	12.00	46.00	12.00	10.00	12.00	12.00	46.00	2.00	0.00	0.00	0.00	16.66%
				NUM	12.00	10.00	12.00	12.00	46.00	12.00	10.00	12.00	12.00	46.00	2.00	0.00	0.00	0.00	
				DEN															

EVALUACIÓN CUALITATIVA

- \* ELABORACIÓN DE INICIATIVA CON PROYECTO DE DECRETO QUE REFORMA EL ARTÍCULO 5 DE LA LEY DE ACCESO DE LAS MUJERES A UNA VIDA LIBRE DE VIOLENCIA PARA EL ESTADO DE SONORA, EN MATERIA DE VIOLENCIA SIMBÓLICA, A SOLICITUD DE LA DIPUTADA IVANA CELESTE TADDEI ARRIOLA
- \* LEY QUE CREA LA SECRETARÍA DE PESCA PARA EL ESTADO DE SONORA.



Gobierno del  
Estado de Sonora

GOBIERNO DEL ESTADO DE SONORA

INFORME DE AVANCE PROGRAMÁTICO 2024 POR INDICADOR

ETCA-III-04  
TRIMESTRE: PRIMERO 2024

DEPENDENCIA / ENTIDAD	H. CONGRESO DEL ESTADO														
UNIDAD ADMINISTRATIVA	CÁMARA DE DIPUTADOS														
CLAVE PROGRAMÁTICA	20101001001101E103R02293A1										ACUMULABLE		SI		
NOMBRE DEL INDICADOR	PORCENTAJE DE SESIONES DE COMISIÓN PERMANENTE REALIZADAS EN EL PERÍODO										TIPO DE INDICADOR		GESTIÓN		
DESCRIPCIÓN	EL INDICADOR MOSTRARÁ EL PORCENTAJE DE SESIONES DE COMISIÓN PERMANENTE REALIZADAS EN EL PERÍODO RESPECTO A LAS PROGRAMADAS.										DIMENSIÓN DEL INDICADOR		EFICACIA		
MÉTODO DE CÁLCULO	NÚMERO DE SESIONES DE COMISIÓN PERMANENTE REALIZADAS EN EL PERÍODO/NÚMERO DE										DESCRIPCIÓN DEL NUMERADOR		NÚMERO DE SESIONES DE COMISIÓN PERMANENTE		
TIPO DE CÁLCULO	ABSOLUTO														
FUENTE DE VERIFICACIÓN	MICRO SITIO DE CIPES EN EL PORTAL DEL CONGRESO Y REGISTROS DE LA OFICIALÍA MAYOR										UNIDAD DE MEDIDA DEL NUMERADOR		ACCIÓN		
SENTIDO DEL INDICADOR	ASCENDENTE										DESCRIPCIÓN DEL DENOMINADOR				
CONTRIBUCIÓN AL PED	E103 BUEN GOBIERNO PARA LA REGENERACIÓN DEMOCRÁTICA														
DATOS	PROGRAMADO ORIGINAL					MODIFICADO					REALIZADO				% DE AVANCE TRIMESTRAL
	PRIMERO	SEGUNDO	TERCERO	CUARTO	ANUAL	PRIMERO	SEGUNDO	TERCERO	CUARTO	ANUAL	PRIMERO	SEGUNDO	TERCERO	CUARTO	
META	4.00	8.00	6.00	0.00	18.00	4.00	8.00	6.00	0.00	18.00	5.00	0.00	0.00	0.00	125.00%
NUMERADOR	4.00	8.00	6.00	0.00	18.00	4.00	8.00	6.00	0.00	18.00	5.00	0.00	0.00	0.00	
DENOMINADOR															

EVALUACIÓN CUALITATIVA	SE ALCANZO LA META														
------------------------	--------------------	--	--	--	--	--	--	--	--	--	--	--	--	--	--

DEPENDENCIA / ENTIDAD	H. CONGRESO DEL ESTADO														
UNIDAD ADMINISTRATIVA	CÁMARA DE DIPUTADOS														
CLAVE PROGRAMÁTICA	20101001001101E103R02293A1										ACUMULABLE		SI		
NOMBRE DEL INDICADOR	ASUNTOS TURNADOS A COMISIÓN EN EL PERÍODO										TIPO DE INDICADOR		GESTIÓN		
DESCRIPCIÓN	EL INDICADOR MOSTRARÁ LOS TURNADOS A COMISIÓN EN EL PERÍODO										DIMENSIÓN DEL INDICADOR		EFICACIA		
MÉTODO DE CÁLCULO	NÚMERO DE ASUNTOS REALIZADOS EN EL PERÍODO/NÚMERO DE ASUNTOS PROGRAMADOS EN EL										DESCRIPCIÓN DEL NUMERADOR		EL NUMERADOR MOSTRARÁ LOS TURNADOS A		
TIPO DE CÁLCULO	ABSOLUTO														
FUENTE DE VERIFICACIÓN	MICRO SITIO DE CIPES EN EL PORTAL DEL CONGRESO Y REGISTROS DE LA OFICIALÍA MAYOR										UNIDAD DE MEDIDA DEL NUMERADOR		ASUNTO		
SENTIDO DEL INDICADOR	ASCENDENTE										DESCRIPCIÓN DEL DENOMINADOR				
CONTRIBUCIÓN AL PED	E103 BUEN GOBIERNO PARA LA REGENERACIÓN DEMOCRÁTICA														
DATOS	PROGRAMADO ORIGINAL					MODIFICADO					REALIZADO				% DE AVANCE TRIMESTRAL
	PRIMERO	SEGUNDO	TERCERO	CUARTO	ANUAL	PRIMERO	SEGUNDO	TERCERO	CUARTO	ANUAL	PRIMERO	SEGUNDO	TERCERO	CUARTO	
META	78.00	115.00	88.00	130.00	411.00	78.00	115.00	88.00	130.00	411.00	25.00	0.00	0.00	0.00	32.05%
NUMERADOR	78.00	115.00	88.00	130.00	411.00	78.00	115.00	88.00	130.00	411.00	25.00	0.00	0.00	0.00	
DENOMINADOR															

EVALUACIÓN CUALITATIVA	NO SE ALCANZO LA META														
------------------------	-----------------------	--	--	--	--	--	--	--	--	--	--	--	--	--	--



Gobierno del Estado de Sonora

GOBIERNO DEL ESTADO DE SONORA

INFORME DE AVANCE PROGRAMÁTICO 2024 POR INDICADOR

ETCA-III-04 TRIMESTRE: PRIMERO 2024

DEPENDENCIA / ENTIDAD	H. CONGRESO DEL ESTADO															
UNIDAD ADMINISTRATIVA	CÁMARA DE DIPUTADOS															
CLAVE PROGRAMÁTICA	20101001001101E103R02293A1										ACUMULABLE	SI				
NOMBRE DEL INDICADOR	PORCENTAJE DE SESIONES DE COMISIONES DICTAMINADORAS Y ESPECIALES REALIZADAS EN EL										TIPO DE INDICADOR	GESTIÓN				
DESCRIPCIÓN	EL INDICADOR MOSTRARA LA PROPORCION DE SESIONES DE COMISIONES DICTAMINADORAS Y ESPECIALES REALIZADAS EN EL PERIODO RESPECTO DE LAS PROGRAMADAS										DIMENSIÓN DEL INDICADOR	EFICACIA				
MÉTODO DE CÁLCULO	SESIONES DE COMISIONES DICTAMINADORAS Y ESPECIALES REALIZADAS EN EL PERÍODO /										DESCRIPCIÓN DEL NUMERADOR	SESIONES DE COMISIONES DICTAMINADORAS Y				
TIPO DE CÁLCULO	ABSOLUTO															
FUENTE DE VERIFICACIÓN	MICRO SITIO DE CIPES EN EL PORTAL DEL CONGRESO Y REGISTROS DE LA OFICIALÍA MAYOR										UNIDAD DE MEDIDA DEL NUMERADOR	ASESORÍA				
SENTIDO DEL INDICADOR	ASCENDENTE										DESCRIPCIÓN DEL DENOMINADOR					
UNIDAD DE MEDIDA DEL DENOMINADOR																
CONTRIBUCIÓN AL PED	E103 BUEN GOBIERNO PARA LA REGENERACIÓN DEMOCRÁTICA															
DATOS	PROGRAMADO ORIGINAL					MODIFICADO					REALIZADO					% DE AVANCE TRIMESTRAL
	PRIMERO	SEGUNDO	TERCERO	CUARTO	ANUAL	PRIMERO	SEGUNDO	TERCERO	CUARTO	ANUAL	PRIMERO	SEGUNDO	TERCERO	CUARTO		
META	24.00	16.00	18.00	19.00	77.00	24.00	16.00	18.00	19.00	77.00	14.00	0.00	0.00	0.00	58.33%	
NUMERADOR	24.00	16.00	18.00	19.00	77.00	24.00	16.00	18.00	19.00	77.00	14.00	0.00	0.00	0.00		
DENOMINADOR																

EVALUACIÓN CUALITATIVA  
NO SE ALCANZÓ LA META.

DEPENDENCIA / ENTIDAD	H. CONGRESO DEL ESTADO															
UNIDAD ADMINISTRATIVA	CÁMARA DE DIPUTADOS															
CLAVE PROGRAMÁTICA	20101001001101E103R02293A1										ACUMULABLE	SI				
NOMBRE DEL INDICADOR	ASUNTOS DICTAMINADOS EN SESIONES DICTAMINADORAS Y ESPECIALES REALIZADAS EN EL										TIPO DE INDICADOR	GESTIÓN				
DESCRIPCIÓN	EL INDICADOR MOSTRARA LA PROPORCION DE ASUNTOS DICTAMINADOS EN SESIONES DICTAMINADORAS Y ESPECIALES REALIZADAS EN EL PERIODO RESPECTO DE LAS PROGRAMADAS										DIMENSIÓN DEL INDICADOR	EFICACIA				
MÉTODO DE CÁLCULO	NÚMERO DE ASUNTOS DICTAMINADOS EN SESIONES DICTAMINADORAS REALIZADOS/NÚMERO DE										DESCRIPCIÓN DEL NUMERADOR	EL NUMERADOR MOSTRARA LA PROPORCION DE				
TIPO DE CÁLCULO	ABSOLUTO															
FUENTE DE VERIFICACIÓN	MICRO SITIO DE CIPES EN EL PORTAL DEL CONGRESO Y REGISTROS DE LA OFICIALÍA MAYOR										UNIDAD DE MEDIDA DEL NUMERADOR	ASUNTO				
SENTIDO DEL INDICADOR	ASCENDENTE										DESCRIPCIÓN DEL DENOMINADOR					
UNIDAD DE MEDIDA DEL DENOMINADOR																
CONTRIBUCIÓN AL PED	E103 BUEN GOBIERNO PARA LA REGENERACIÓN DEMOCRÁTICA															
DATOS	PROGRAMADO ORIGINAL					MODIFICADO					REALIZADO					% DE AVANCE TRIMESTRAL
	PRIMERO	SEGUNDO	TERCERO	CUARTO	ANUAL	PRIMERO	SEGUNDO	TERCERO	CUARTO	ANUAL	PRIMERO	SEGUNDO	TERCERO	CUARTO		
META	13.00	22.00	12.00	30.00	77.00	13.00	22.00	12.00	30.00	77.00	8.00	0.00	0.00	0.00	61.53%	
NUMERADOR	13.00	22.00	12.00	30.00	77.00	13.00	22.00	12.00	30.00	77.00	8.00	0.00	0.00	0.00		
DENOMINADOR																

EVALUACIÓN CUALITATIVA  
NO SE ALCANZÓ LA META.



Gobierno del Estado de Sonora

GOBIERNO DEL ESTADO DE SONORA

ETCA-III-04  
TRIMESTRE: PRIMERO 2024

INFORME DE AVANCE PROGRAMÁTICO 2024 POR INDICADOR

DEPENDENCIA / ENTIDAD	H. CONGRESO DEL ESTADO															
UNIDAD ADMINISTRATIVA	CÁMARA DE DIPUTADOS															
CLAVE PROGRAMÁTICA	20101001001101E103R02293A1										ACUMULABLE	SI				
NOMBRE DEL INDICADOR	PORCENTAJE DE ASUNTOS APROBADOS EN EL PLENO										TIPO DE INDICADOR	ESTRATÉGICO				
DESCRIPCIÓN	EL INDICADOR MOSTRARÁ LA PROPORCIÓN DE ASUNTOS APROBADOS EN EL PLENO CON RESPECTO A LOS PROGRAMADOS.										DIMENSIÓN DEL INDICADOR	EFICACIA				
MÉTODO DE CÁLCULO	NÚMERO DE ASUNTOS REALIZADOS EN EL PERÍODO/NÚMERO DE ASUNTOS PROGRAMADOS EN EL										DESCRIPCIÓN DEL NUMERADOR	EL NUMERADOR MOSTRARÁ LA PROPORCIÓN DE				
TIPO DE CÁLCULO	ABSOLUTO										UNIDAD DE MEDIDA DEL NUMERADOR	ASUNTO				
FUENTE DE VERIFICACIÓN	MICRO SITIO DE CIPES EN EL PORTAL DEL CONGRESO Y REGISTROS DE LA OFICIALÍA MAYOR										DESCRIPCIÓN DEL DENOMINADOR					
SENTIDO DEL INDICADOR	ASCENDENTE										UNIDAD DE MEDIDA DEL DENOMINADOR					
CONTRIBUCIÓN AL PED	E103 BUEN GOBIERNO PARA LA REGENERACIÓN DEMOCRÁTICA															
DATOS	PROGRAMADO ORIGINAL					MODIFICADO					REALIZADO					% DE AVANCE TRIMESTRAL
	PRIMERO	SEGUNDO	TERCERO	CUARTO	ANUAL	PRIMERO	SEGUNDO	TERCERO	CUARTO	ANUAL	PRIMERO	SEGUNDO	TERCERO	CUARTO		
META	45.00	55.00	35.00	120.00	255.00	45.00	55.00	35.00	120.00	255.00	24.00	0.00	0.00	0.00	53.33%	
NUMERADOR	45.00	55.00	35.00	120.00	255.00	45.00	55.00	35.00	120.00	255.00	24.00	0.00	0.00	0.00		
DENOMINADOR																

EVALUACIÓN CUALITATIVA  
NO SE ALCANZÓ LA META

DEPENDENCIA / ENTIDAD	H. CONGRESO DEL ESTADO															
UNIDAD ADMINISTRATIVA	CÁMARA DE DIPUTADOS															
CLAVE PROGRAMÁTICA	20101001001101E103R02293A1										ACUMULABLE	SI				
NOMBRE DEL INDICADOR	PORCENTAJE DE SESIONES ORDINARIAS Y EXTRAORDINARIAS CELEBRADAS EN EL PERÍODO QUE										TIPO DE INDICADOR	GESTIÓN				
DESCRIPCIÓN	EL INDICADOR MOSTRARÁ LA PROPORCIÓN DE ASUNTOS PRESENTADOS AL PLENO										DIMENSIÓN DEL INDICADOR	EFICACIA				
MÉTODO DE CÁLCULO	NUMERO DE ASUNTOS PRESENTADOS AL PLENO/ NUMERO DE ASUNTOS PROGRAMADOS X100										DESCRIPCIÓN DEL NUMERADOR	EL NUMERADOR MOSTRARÁ LA PROPORCIÓN DE				
TIPO DE CÁLCULO	ABSOLUTO										UNIDAD DE MEDIDA DEL NUMERADOR	ASUNTO				
FUENTE DE VERIFICACIÓN	MICRO SITIO DE CIPES EN EL PORTAL DEL CONGRESO Y REGISTROS DE LA OFICIALÍA MAYOR										DESCRIPCIÓN DEL DENOMINADOR					
SENTIDO DEL INDICADOR	ASCENDENTE										UNIDAD DE MEDIDA DEL DENOMINADOR					
CONTRIBUCIÓN AL PED	E103 BUEN GOBIERNO PARA LA REGENERACIÓN DEMOCRÁTICA															
DATOS	PROGRAMADO ORIGINAL					MODIFICADO					REALIZADO					% DE AVANCE TRIMESTRAL
	PRIMERO	SEGUNDO	TERCERO	CUARTO	ANUAL	PRIMERO	SEGUNDO	TERCERO	CUARTO	ANUAL	PRIMERO	SEGUNDO	TERCERO	CUARTO		
META	17.00	9.00	9.00	21.00	56.00	17.00	9.00	9.00	21.00	56.00	16.00	0.00	0.00	0.00	94.11%	
NUMERADOR	17.00	9.00	9.00	21.00	56.00	17.00	9.00	9.00	21.00	56.00	16.00	0.00	0.00	0.00		
DENOMINADOR																

EVALUACIÓN CUALITATIVA  
NO SE ALCANZÓ LA META



Gobierno del Estado de Sonora

GOBIERNO DEL ESTADO DE SONORA

INFORME DE AVANCE PROGRAMÁTICO 2024 POR INDICADOR

ETCA-III-04  
TRIMESTRE: PRIMERO 2024

DEPENDENCIA / ENTIDAD	H. CONGRESO DEL ESTADO														
UNIDAD ADMINISTRATIVA	CÁMARA DE DIPUTADOS														
CLAVE PROGRAMÁTICA	20101001001101E103R02293A1										ACUMULABLE		SI		
NOMBRE DEL INDICADOR	ASUNTOS PRESENTADOS AL PLENO										TIPO DE INDICADOR		GESTIÓN		
DESCRIPCIÓN	EL INDICADOR MOSTRARÁ LA PROPORCIÓN DE ASUNTOS PRESENTADOS AL PLENO										DIMENSIÓN DEL INDICADOR		EFICACIA		
MÉTODO DE CÁLCULO	NUMERO DE ASUNTOS PRESENTADOS AL PLENO/ NUMERO DE ASUNTOS PROGRAMADOS X100										DESCRIPCIÓN DEL NUMERADOR		EL NUMERADOR MOSTRARÁ LA PROPORCIÓN DE		
TIPO DE CÁLCULO	ABSOLUTO														
FUENTE DE VERIFICACIÓN	MICRO SITIO DE CIPES EN EL PORTAL DEL CONGRESO Y REGISTROS DE LA OFICIALÍA MAYOR										UNIDAD DE MEDIDA DEL NUMERADOR		ASUNTO		
SENTIDO DEL INDICADOR	ASCENDENTE										DESCRIPCIÓN DEL DENOMINADOR				
CONTRIBUCIÓN AL PED	E103 BUEN GOBIERNO PARA LA REGENERACIÓN DEMOCRÁTICA														
DATOS	PROGRAMADO ORIGINAL					MODIFICADO					REALIZADO				% DE AVANCE TRIMESTRAL
	PRIMERO	SEGUNDO	TERCERO	CUARTO	ANUAL	PRIMERO	SEGUNDO	TERCERO	CUARTO	ANUAL	PRIMERO	SEGUNDO	TERCERO	CUARTO	
META	420.00	570.00	440.00	465.00	1895.00	420.00	570.00	440.00	465.00	1895.00	248.00	0.00	0.00	0.00	59.04%
NUMERADOR	420.00	570.00	440.00	465.00	1895.00	420.00	570.00	440.00	465.00	1895.00	248.00	0.00	0.00	0.00	
DENOMINADOR															

EVALUACIÓN CUALITATIVA	NO SE ALCANZÓ LA META														
------------------------	-----------------------	--	--	--	--	--	--	--	--	--	--	--	--	--	--

DEPENDENCIA / ENTIDAD	H. CONGRESO DEL ESTADO														
UNIDAD ADMINISTRATIVA	CÁMARA DE DIPUTADOS														
CLAVE PROGRAMÁTICA	20101001001101E103R02293A1										ACUMULABLE		SI		
NOMBRE DEL INDICADOR	ELABORACIÓN DE ACTAS Y MINUTAS DEL PLENO										TIPO DE INDICADOR		GESTIÓN		
DESCRIPCIÓN	EL INDICADOR MOSTRARÁ PROPORCIÓN DE ACTAS Y MINUTAS DEL PLENO REALIZADAS VS LAS PROGRAMADAS										DIMENSIÓN DEL INDICADOR		EFICACIA		
MÉTODO DE CÁLCULO	NUMERO ACTAS Y MINUTAS DEL PLENO ELABORADAS / NUMERO DE SESIONES DEL PLENO X100										DESCRIPCIÓN DEL NUMERADOR		EL NUMERADOR MOSTRARÁ PROPORCIÓN DE ACTAS Y		
TIPO DE CÁLCULO	ABSOLUTO														
FUENTE DE VERIFICACIÓN	MICRO SITIO DE CIPES EN EL PORTAL DEL CONGRESO Y REGISTROS DE LA OFICIALÍA MAYOR										UNIDAD DE MEDIDA DEL NUMERADOR		ACTA		
SENTIDO DEL INDICADOR	ASCENDENTE										DESCRIPCIÓN DEL DENOMINADOR				
CONTRIBUCIÓN AL PED	E103 BUEN GOBIERNO PARA LA REGENERACIÓN DEMOCRÁTICA														
DATOS	PROGRAMADO ORIGINAL					MODIFICADO					REALIZADO				% DE AVANCE TRIMESTRAL
	PRIMERO	SEGUNDO	TERCERO	CUARTO	ANUAL	PRIMERO	SEGUNDO	TERCERO	CUARTO	ANUAL	PRIMERO	SEGUNDO	TERCERO	CUARTO	
META	18.00	28.00	25.00	18.00	89.00	18.00	28.00	25.00	18.00	89.00	21.00	0.00	0.00	0.00	116.66%
NUMERADOR	18.00	28.00	25.00	18.00	89.00	18.00	28.00	25.00	18.00	89.00	21.00	0.00	0.00	0.00	
DENOMINADOR															

EVALUACIÓN CUALITATIVA	SE ALCANZÓ LA META														
------------------------	--------------------	--	--	--	--	--	--	--	--	--	--	--	--	--	--



Gobierno del Estado de Sonora

GOBIERNO DEL ESTADO DE SONORA

INFORME DE AVANCE PROGRAMÁTICO 2024 POR INDICADOR

ETCA-III-4 TRIMESTRE: PRIMERO 2024

DEPENDENCIA / ENTIDAD	H. CONGRESO DEL ESTADO															
UNIDAD ADMINISTRATIVA	CÁMARA DE DIPUTADOS															
CLAVE PROGRAMÁTICA	20101001001101E103R02293A1										ACUMULABLE	SI				
NOMBRE DEL INDICADOR	ELABORACIÓN DE ACTAS Y MINUTAS DE COMISIONES										TIPO DE INDICADOR	GESTIÓN				
DESCRIPCIÓN	EL INDICADOR MOSTRARA PROPORCIÓN DE ACTAS Y MINUTAS DE COMISIONES REALIZADAS VS LAS PROGRAMADAS										DIMENSIÓN DEL INDICADOR	EFICACIA				
MÉTODO DE CÁLCULO	NUMERO ACTAS Y MINUTAS DE COMISIONES ELABORADAS / NUMERO DE SESIONES DE COMISION										DESCRIPCIÓN DEL NUMERADOR	EL NUMERADOR MOSTRARA PROPORCIÓN DE ACTAS Y				
TIPO DE CÁLCULO	ABSOLUTO										UNIDAD DE MEDIDA DEL NUMERADOR	ACTA				
FUENTE DE VERIFICACIÓN	MICRO SITIO DE CIPES EN EL PORTAL DEL CONGRESO Y REGISTROS DE LA OFICIALÍA MAYOR										DESCRIPCIÓN DEL DENOMINADOR					
SENTIDO DEL INDICADOR	ASCENDENTE										UNIDAD DE MEDIDA DEL DENOMINADOR					
CONTRIBUCIÓN AL PED	E103 BUEN GOBIERNO PARA LA REGENERACIÓN DEMOCRÁTICA															
DATOS	PROGRAMADO ORIGINAL					MODIFICADO					REALIZADO					% DE AVANCE TRIMESTRAL
	PRIMERO	SEGUNDO	TERCERO	CUARTO	ANUAL	PRIMERO	SEGUNDO	TERCERO	CUARTO	ANUAL	PRIMERO	SEGUNDO	TERCERO	CUARTO		
META	9.00	9.00	9.00	9.00	36.00	9.00	9.00	9.00	9.00	36.00	10.00	0.00	0.00	0.00	111.11%	
NUMERADOR	9.00	9.00	9.00	9.00	36.00	9.00	9.00	9.00	9.00	36.00	10.00	0.00	0.00	0.00		
DENOMINADOR																

EVALUACIÓN CUALITATIVA  
SE ALCANZÓ LA META

DEPENDENCIA / ENTIDAD	H. CONGRESO DEL ESTADO															
UNIDAD ADMINISTRATIVA	OFICIALÍA MAYOR															
CLAVE PROGRAMÁTICA	20101002001101E103R02773A1										ACUMULABLE	SI				
NOMBRE DEL INDICADOR	PORCENTAJE DE ACCIONES DE ORIENTACIÓN, APOYO Y GESTIÓN CIUDADANA										TIPO DE INDICADOR	GESTIÓN				
DESCRIPCIÓN	EL INDICADOR MOSTRARA LA PROPORCIÓN DE ACCIONES DE ORIENTACIÓN, APOYO Y GESTIÓN CIUDADANA PROGRAMADAS VS LAS REALIZADAS										DIMENSIÓN DEL INDICADOR	EFICACIA				
MÉTODO DE CÁLCULO	VISITAS PROGRAMADAS / VISITAS RECIBIDAS X100										DESCRIPCIÓN DEL NUMERADOR	EL INDICADOR MOSTRARA LA PROPORCIÓN DE				
TIPO DE CÁLCULO	ABSOLUTO										UNIDAD DE MEDIDA DEL NUMERADOR	VISITA				
FUENTE DE VERIFICACIÓN	REGISTROS DE LA SUBDIRECCIÓN DE ATENCIÓN CIUDADANA										DESCRIPCIÓN DEL DENOMINADOR					
SENTIDO DEL INDICADOR	ASCENDENTE										UNIDAD DE MEDIDA DEL DENOMINADOR					
CONTRIBUCIÓN AL PED	E103 BUEN GOBIERNO PARA LA REGENERACIÓN DEMOCRÁTICA															
DATOS	PROGRAMADO ORIGINAL					MODIFICADO					REALIZADO					% DE AVANCE TRIMESTRAL
	PRIMERO	SEGUNDO	TERCERO	CUARTO	ANUAL	PRIMERO	SEGUNDO	TERCERO	CUARTO	ANUAL	PRIMERO	SEGUNDO	TERCERO	CUARTO		
META	1200.00	1300.00	1000.00	1200.00	4700.00	1200.00	1300.00	1000.00	1200.00	4700.00	950.00	0.00	0.00	0.00	79.16%	
NUMERADOR	1200.00	1300.00	1000.00	1200.00	4700.00	1200.00	1300.00	1000.00	1200.00	4700.00	950.00	0.00	0.00	0.00		
DENOMINADOR																

EVALUACIÓN CUALITATIVA  
DE LAS VISITAS ATENDIDAS CUATRO FUERON CANALIZACIONES A OTRAS DEPENDENCIAS DEL GOBIERNO DEL ESTADO. VALE LA PENA SEÑALAR QUE DEBIDO A LAS OBRAS EN EL SALÓN DEL PLENO, LAS SESIONES SE REALIZARON EN OTRO RECINTO, AFECTANDO EN LAS VISITAS AL CONGRESO.



Gobierno del Estado de Sonora

GOBIERNO DEL ESTADO DE SONORA

INFORME DE AVANCE PROGRAMÁTICO 2024 POR INDICADOR

ETCA-III-04  
TRIMESTRE: PRIMERO 2024

DEPENDENCIA / ENTIDAD	H. CONGRESO DEL ESTADO															
UNIDAD ADMINISTRATIVA	OFICIALÍA MAYOR															
CLAVE PROGRAMÁTICA	20101002001101E103R02773A1										ACUMULABLE	SI				
NOMBRE DEL INDICADOR	PORCENTAJE DE LLAMADAS DE ORIENTACIÓN Y APOYO CIUDADANAS ATENDIDAS										TIPO DE INDICADOR	GESTIÓN				
DESCRIPCIÓN	EL INDICADOR MOSTRARA LA PROPORCIÓN DE LLAMADAS DE ORIENTACIÓN Y APOYO CIUDADANAS ATENDIDAS										DIMENSIÓN DEL INDICADOR	EFICACIA				
MÉTODO DE CÁLCULO	LLAMADAS PROGRAMADAS / LLAMADAS RECIBIDAS X100										DESCRIPCIÓN DEL NUMERADOR	EL NUMERADOR MOSTRARA LA PROPORCIÓN DE				
TIPO DE CÁLCULO	ABSOLUTO										UNIDAD DE MEDIDA DEL NUMERADOR	LLAMADA				
FUENTE DE VERIFICACIÓN	REGISTROS DE LA SUBDIRECCIÓN DE ATENCIÓN CIUDADANA										DESCRIPCIÓN DEL DENOMINADOR					
SENTIDO DEL INDICADOR	ASCENDENTE										UNIDAD DE MEDIDA DEL DENOMINADOR					
CONTRIBUCIÓN AL PED	E103 BUEN GOBIERNO PARA LA REGENERACIÓN DEMOCRÁTICA															
DATOS	PROGRAMADO ORIGINAL					MODIFICADO					REALIZADO				% DE AVANCE TRIMESTRAL	
	PRIMERO	SEGUNDO	TERCERO	CUARTO	ANUAL	PRIMERO	SEGUNDO	TERCERO	CUARTO	ANUAL	PRIMERO	SEGUNDO	TERCERO	CUARTO		
META	2000.00	2500.00	1000.00	2000.00	7500.00	2000.00	2500.00	1000.00	2000.00	7500.00	544.00	0.00	0.00	0.00	27.20%	
NUMERADOR	2000.00	2500.00	1000.00	2000.00	7500.00	2000.00	2500.00	1000.00	2000.00	7500.00	544.00	0.00	0.00	0.00		
DENOMINADOR																

**EVALUACIÓN CUALITATIVA**  
LAS LLAMADAS SON REGISTRADAS EN UNA HOJA DE EXCEL SOLAMENTE CUANDO SON TRANSFERIDAS EXITOSAMENTE A DONDE SON TENDIDAS. AL SER UN NUEVO INDICADOR NOS PLANTEAMOS METAS QUE DEBEN AJUSTARSE A LO QUE ESTAMOS OBSERVANDO CON LOS DATOS QUE ESTAMOS OBTENIENDO EN ESTE PRIMER TRIMESTRE.

DEPENDENCIA / ENTIDAD	H. CONGRESO DEL ESTADO															
UNIDAD ADMINISTRATIVA	OFICIALÍA MAYOR															
CLAVE PROGRAMÁTICA	20101002001101E103R02773A1										ACUMULABLE	SI				
NOMBRE DEL INDICADOR	PORCENTAJE DE ACCIONES DE REGISTRO, RESGUARDO Y CONSERVACIÓN DEL ACERVO										TIPO DE INDICADOR	GESTIÓN				
DESCRIPCIÓN	DESCRIPCIÓN EL INDICADOR MOSTRARÁ LA PROPORCIÓN DE ACCIONES DE REGISTRO, RESGUARDO Y CONSERVACIÓN REALIZADAS EN EL PERÍODO, RESPECTO DE LAS PROGRAMADAS PARA EL PERÍODO.										DIMENSIÓN DEL INDICADOR	EFICACIA				
MÉTODO DE CÁLCULO	NÚMERO DE ACCIONES DE REGISTRO, RESGUARDO Y CONSERVACIÓN REALIZADAS EN EL										DESCRIPCIÓN DEL NUMERADOR	DESCRIPCIÓN EL NUMERADOR MOSTRARÁ LA				
TIPO DE CÁLCULO	ABSOLUTO										UNIDAD DE MEDIDA DEL NUMERADOR	ACCIÓN				
FUENTE DE VERIFICACIÓN	PORTAL DEL CONGRESO DEL ESTADO Y REGISTROS DE LA BIBLIOTECA Y ARCHIVO HISTÓRICO										DESCRIPCIÓN DEL DENOMINADOR					
SENTIDO DEL INDICADOR	ASCENDENTE										UNIDAD DE MEDIDA DEL DENOMINADOR					
CONTRIBUCIÓN AL PED	E103 BUEN GOBIERNO PARA LA REGENERACIÓN DEMOCRÁTICA															
DATOS	PROGRAMADO ORIGINAL					MODIFICADO					REALIZADO				% DE AVANCE TRIMESTRAL	
	PRIMERO	SEGUNDO	TERCERO	CUARTO	ANUAL	PRIMERO	SEGUNDO	TERCERO	CUARTO	ANUAL	PRIMERO	SEGUNDO	TERCERO	CUARTO		
META	0.00	0.00	1.00	0.00	1.00	0.00	0.00	1.00	0.00	1.00	0.00	0.00	0.00	0.00	0.00%	
NUMERADOR	0.00	0.00	1.00	0.00	1.00	0.00	0.00	1.00	0.00	1.00	0.00	0.00	0.00	0.00		
DENOMINADOR																

**EVALUACIÓN CUALITATIVA**  
ESTA META SE TIENE PROGRAMADA PARA EL TERCER TRIMESTRE 2024



Gobierno del  
Estado de Sonora

GOBIERNO DEL ESTADO DE SONORA

INFORME DE AVANCE PROGRAMÁTICO 2024 POR INDICADOR

ETCA-III-04  
TRIMESTRE: PRIMERO 2024

DEPENDENCIA / ENTIDAD	H. CONGRESO DEL ESTADO														
UNIDAD ADMINISTRATIVA	OFICIALÍA MAYOR														
CLAVE PROGRAMÁTICA	20101002001101E103R02773A1										ACUMULABLE		SI		
NOMBRE DEL INDICADOR	PORCENTAJE DE ACTUALIZACIONES DE LEYES Y DECRETOS PUBLICADAS EN BOLETIN OFICIAL										TIPO DE INDICADOR		GESTIÓN		
DESCRIPCIÓN	EL INDICADOR MOSTRARÁ EL PORCENTAJE DE LAS ACTUALIZACIONES DE LEYES Y DECRETOS PUBLICADAS EN EL BOLETIN OFICIAL, RESPECTO DE LAS PROGRAMADAS PARA EL PERÍODO										DIMENSIÓN DEL INDICADOR		EFICACIA		
MÉTODO DE CÁLCULO	NÚMERO DE SOLICITUDES DE ACTUALIZACIONES DE LEYES Y DECRETOS PUBLICADAS EN EL										DESCRIPCIÓN DEL NUMERADOR		EL INDICADOR MOSTRARÁ EL PORCENTAJE DE LAS		
TIPO DE CÁLCULO	ABSOLUTO										UNIDAD DE MEDIDA DEL NUMERADOR		REGISTRO		
FUENTE DE VERIFICACIÓN	PORTAL DEL CONGRESO DEL ESTADO Y REGISTROS DE LA BIBLIOTECA Y ARCHIVO HISTÓRICO										DESCRIPCIÓN DEL DENOMINADOR				
SENTIDO DEL INDICADOR	ASCENDENTE										UNIDAD DE MEDIDA DEL DENOMINADOR				
CONTRIBUCIÓN AL PED	E103 BUEN GOBIERNO PARA LA REGENERACIÓN DEMOCRÁTICA														
DATOS	PROGRAMADO ORIGINAL					MODIFICADO					REALIZADO				% DE AVANCE TRIMESTRAL
	PRIMERO	SEGUNDO	TERCERO	CUARTO	ANUAL	PRIMERO	SEGUNDO	TERCERO	CUARTO	ANUAL	PRIMERO	SEGUNDO	TERCERO	CUARTO	
META	7.00	7.00	7.00	7.00	28.00	7.00	7.00	7.00	7.00	28.00	9.00	0.00	0.00	0.00	128.57%
NUMERADOR	7.00	7.00	7.00	7.00	28.00	7.00	7.00	7.00	7.00	28.00	9.00	0.00	0.00	0.00	
DENOMINADOR															

EVALUACIÓN CUALITATIVA  
SE CUMPLIÓ LA META PROGRAMADA.

DEPENDENCIA / ENTIDAD	H. CONGRESO DEL ESTADO														
UNIDAD ADMINISTRATIVA	OFICIALÍA MAYOR														
CLAVE PROGRAMÁTICA	20101002001101E103R02773A1										ACUMULABLE		SI		
NOMBRE DEL INDICADOR	PORCENTAJE DE ATENCION DE SOLICITUDES DE INFORMACIÓN POR PARTE DE USUARIOS										TIPO DE INDICADOR		GESTIÓN		
DESCRIPCIÓN	EL INDICADOR MOSTRARÁ LA PROPORCIÓN DE SOLICITUDES DE INFORMACIÓN ATENDIDAS EN EL PERÍODO, RESPECTO DE LAS PROGRAMADAS PARA EL PERÍODO.										DIMENSIÓN DEL INDICADOR		EFICACIA		
MÉTODO DE CÁLCULO	NÚMERO DE SOLICITUDES DE INFORMACIÓN ATENDIDAS EN EL PERÍODO, DIVIDIDO ENTRE EL										DESCRIPCIÓN DEL NUMERADOR		EL INDICADOR MOSTRARÁ LA PROPORCIÓN DE		
TIPO DE CÁLCULO	ABSOLUTO										UNIDAD DE MEDIDA DEL NUMERADOR		SOLICITUD		
FUENTE DE VERIFICACIÓN	PORTAL DEL CONGRESO DEL ESTADO Y REGISTROS DE LA BIBLIOTECA Y ARCHIVO HISTÓRICO										DESCRIPCIÓN DEL DENOMINADOR				
SENTIDO DEL INDICADOR	ASCENDENTE										UNIDAD DE MEDIDA DEL DENOMINADOR				
CONTRIBUCIÓN AL PED	E103 BUEN GOBIERNO PARA LA REGENERACIÓN DEMOCRÁTICA														
DATOS	PROGRAMADO ORIGINAL					MODIFICADO					REALIZADO				% DE AVANCE TRIMESTRAL
	PRIMERO	SEGUNDO	TERCERO	CUARTO	ANUAL	PRIMERO	SEGUNDO	TERCERO	CUARTO	ANUAL	PRIMERO	SEGUNDO	TERCERO	CUARTO	
META	40.00	40.00	40.00	40.00	160.00	40.00	40.00	40.00	40.00	160.00	53.00	0.00	0.00	0.00	132.50%
NUMERADOR	40.00	40.00	40.00	40.00	160.00	40.00	40.00	40.00	40.00	160.00	53.00	0.00	0.00	0.00	
DENOMINADOR															

EVALUACIÓN CUALITATIVA  
SE CUMPLIÓ CON LA META PROGRAMADA.



Gobierno del Estado de Sonora

GOBIERNO DEL ESTADO DE SONORA

INFORME DE AVANCE PROGRAMÁTICO 2024 POR INDICADOR

ETCA-III-04  
TRIMESTRE: PRIMERO 2024

DEPENDENCIA / ENTIDAD	H. CONGRESO DEL ESTADO														
UNIDAD ADMINISTRATIVA	OFICIALÍA MAYOR														
CLAVE PROGRAMÁTICA	20101002001101E103R02773A1										ACUMULABLE		SI		
NOMBRE DEL INDICADOR	PORCENTAJE DE ACCIONES DE COBERTURA Y DIFUSION DE LAS ACTIVIDADES DEL CONGRESO										TIPO DE INDICADOR		GESTIÓN		
DESCRIPCIÓN	EL INDICADOR MOSTRARÁ EL PORCENTAJE DE ACCIONES DE COBERTURA Y SU DIFUSIÓN O PUBLICACIÓN DE ACTIVIDADES DEL CONGRESO REALIZADAS EN EL PERÍODO, RESPECTO DE LAS PROGRAMADAS PARA EL PERÍODO.										DIMENSIÓN DEL INDICADOR		EFICACIA		
MÉTODO DE CÁLCULO	NÚMERO DE ACCIONES DE COBERTURA Y SU DIFUSIÓN O PUBLICACIÓN DE ACTIVIDADES										DESCRIPCIÓN DEL NUMERADOR		EL NUMERADOR MOSTRARÁ EL PORCENTAJE DE		
TIPO DE CÁLCULO	ABSOLUTO														
FUENTE DE VERIFICACIÓN	REGISTROS DE LA DIRECCIÓN GENERAL DE COMUNICACIÓN SOCIAL, REDES SOCIALES Y PORTAL										DESCRIPCIÓN DEL DENOMINADOR				
SENTIDO DEL INDICADOR	ASCENDENTE										UNIDAD DE MEDIDA DEL DENOMINADOR				
CONTRIBUCIÓN AL PED	E103 BUEN GOBIERNO PARA LA REGENERACIÓN DEMOCRÁTICA														
DATOS	PROGRAMADO ORIGINAL					MODIFICADO					REALIZADO				% DE AVANCE TRIMESTRAL
	PRIMERO	SEGUNDO	TERCERO	CUARTO	ANUAL	PRIMERO	SEGUNDO	TERCERO	CUARTO	ANUAL	PRIMERO	SEGUNDO	TERCERO	CUARTO	
META	60.00	53.00	65.00	70.00	248.00	60.00	53.00	65.00	70.00	248.00	34.00	0.00	0.00	0.00	56.66%
NUMERADOR	60.00	53.00	65.00	70.00	248.00	60.00	53.00	65.00	70.00	248.00	34.00	0.00	0.00	0.00	
DENOMINADOR															

**EVALUACIÓN CUALITATIVA**  
ESTE PERIODO SE HA VISTO AFECTADA LA META DRÁSTICAMENTE DEBIDO A LA ENTRADA EN VIGOR DE LA ETAPA DE "PROHIBICIÓN ELECTORAL" DONDE LOS EVENTOS Y LAS PUBLICACIONES SE HAN VISTO REDUCIDAS POR CUMPLIR CON LA LEY ELECTORAL.

DEPENDENCIA / ENTIDAD	H. CONGRESO DEL ESTADO														
UNIDAD ADMINISTRATIVA	OFICIALÍA MAYOR														
CLAVE PROGRAMÁTICA	20101002001101E103R02773A1										ACUMULABLE		SI		
NOMBRE DEL INDICADOR	PORCENTAJE DE ACTUALIZACIONES DE INFORMACIÓN EN MATERIA DE COMUNICACIÓN SOCIAL EN										TIPO DE INDICADOR		GESTIÓN		
DESCRIPCIÓN	CONTRIBUIR AL PRINCIPIO DE MAXIMA PUBLICIDAD, ALIMENTANDO EL SITIO WEB DEL CONGRESO DEL ESTADO EN TEMAS DE COMUNICACION SOCIAL										DIMENSIÓN DEL INDICADOR		EFICACIA		
MÉTODO DE CÁLCULO	NUMERO DE ACTUALIZACIONES DE INFORMACION EN MATERIA DE COMUNICACION SOCIAL EN										DESCRIPCIÓN DEL NUMERADOR		CONTRIBUIR AL PRINCIPIO DE MAXIMA PUBLICIDAD.		
TIPO DE CÁLCULO	ABSOLUTO														
FUENTE DE VERIFICACIÓN	REGISTROS DE LA DIRECCIÓN GENERAL DE COMUNICACIÓN SOCIAL, REDES SOCIALES Y PORTAL										UNIDAD DE MEDIDA DEL NUMERADOR		ACCIÓN		
SENTIDO DEL INDICADOR	ASCENDENTE										DESCRIPCIÓN DEL DENOMINADOR				
CONTRIBUCIÓN AL PED	E103 BUEN GOBIERNO PARA LA REGENERACIÓN DEMOCRÁTICA														
DATOS	PROGRAMADO ORIGINAL					MODIFICADO					REALIZADO				% DE AVANCE TRIMESTRAL
	PRIMERO	SEGUNDO	TERCERO	CUARTO	ANUAL	PRIMERO	SEGUNDO	TERCERO	CUARTO	ANUAL	PRIMERO	SEGUNDO	TERCERO	CUARTO	
META	60.00	53.00	65.00	70.00	248.00	60.00	53.00	65.00	70.00	248.00	34.00	0.00	0.00	0.00	56.66%
NUMERADOR	60.00	53.00	65.00	70.00	248.00	60.00	53.00	65.00	70.00	248.00	34.00	0.00	0.00	0.00	
DENOMINADOR															

**EVALUACIÓN CUALITATIVA**  
LA DISMINUCIÓN EN LA META SE HA VISTO AFECTADA POR EL PERIODO DE "PROHIBICIÓN ELECTORAL" LO QUE REDUJO CONSIDERABLEMENTE LAS PUBLICACIONES.



Gobierno del Estado de Sonora

GOBIERNO DEL ESTADO DE SONORA

INFORME DE AVANCE PROGRAMÁTICO 2024 POR INDICADOR

ETCA-III-04 TRIMESTRE: PRIMERO 2024

DEPENDENCIA / ENTIDAD	H. CONGRESO DEL ESTADO															
UNIDAD ADMINISTRATIVA	OFICIALÍA MAYOR															
CLAVE PROGRAMÁTICA	20101002001101E103R02773A1										ACUMULABLE	SI				
NOMBRE DEL INDICADOR	PORCENTAJE DE ACCIONES DE COBERTURA Y DIFUSION DE LAS ACTIVIDADES DEL CONGRESO EN										TIPO DE INDICADOR	ESTRATÉGICO				
DESCRIPCIÓN	EL INDICADOR MOSTRARÁ EL PORCENTAJE DE ACCIONES DE COBERTURA Y SU DIFUSIÓN O PUBLICACIÓN DE ACTIVIDADES DEL CONGRESO EN REDES SOCIALES, RESPECTO DE LAS PROGRAMADAS PARA EL PERIODO.										DIMENSIÓN DEL INDICADOR	EFICACIA				
MÉTODO DE CÁLCULO	NÚMERO DE ACCIONES DE COBERTURA Y SU DIFUSIÓN O PUBLICACIÓN DE ACTIVIDADES										DESCRIPCIÓN DEL NUMERADOR	EL NUMERADOR MOSTRARÁ EL PORCENTAJE DE				
TIPO DE CÁLCULO	ABSOLUTO										UNIDAD DE MEDIDA DEL NUMERADOR	PUBLICACIÓN				
FUENTE DE VERIFICACIÓN	REGISTROS DE LA DIRECCIÓN GENERAL DE COMUNICACIÓN SOCIAL. REDES SOCIALES Y PORTAL										DESCRIPCIÓN DEL DENOMINADOR					
SENTIDO DEL INDICADOR	ASCENDENTE										UNIDAD DE MEDIDA DEL DENOMINADOR					
CONTRIBUCIÓN AL PED	E103 BUEN GOBIERNO PARA LA REGENERACIÓN DEMOCRÁTICA															
DATOS	PROGRAMADO ORIGINAL					MODIFICADO					REALIZADO					% DE AVANCE TRIMESTRAL
	PRIMERO	SEGUNDO	TERCERO	CUARTO	ANUAL	PRIMERO	SEGUNDO	TERCERO	CUARTO	ANUAL	PRIMERO	SEGUNDO	TERCERO	CUARTO		
META	70.00	63.00	75.00	80.00	288.00	70.00	63.00	75.00	80.00	288.00	293.00	0.00	0.00	0.00	418.57%	
NUMERADOR	70.00	63.00	75.00	80.00	288.00	70.00	63.00	75.00	80.00	288.00	293.00	0.00	0.00	0.00		
DENOMINADOR																

**EVALUACIÓN CUALITATIVA**  
 ESTE ES EL PROMEDIO DE LA SUMA DE PUBLICACIONES EN X, FACEBOOK E INSTAGRAM. LA CANTIDAD DE POST ES SUMAMENTE ELEVADO RESPECTO A LA META Y A LAS PUBLICACIONES EN LA PAGINA WEB OFICIAL DEL CONGRESO DEBIDO A QUE CREAMOS CONTENIDO EN BASE A LEYES, EFEMÉRIDES, TERMINOLOGÍA LEGISLATIVA ENTRE OTRAS ACCIONES, EN UN FUTURO PRÓXIMO HAREMOS EL AJUSTE EN LAS SIGUIENTES METAS.

DEPENDENCIA / ENTIDAD	H. CONGRESO DEL ESTADO															
UNIDAD ADMINISTRATIVA	OFICIALÍA MAYOR															
CLAVE PROGRAMÁTICA	20101002001101E103R02773A1										ACUMULABLE	SI				
NOMBRE DEL INDICADOR	PORCENTAJE DE ELABORACION DE ESTADOS FINANCIEROS, FORMATOS ETCA Y CPCA EN 2024										TIPO DE INDICADOR	GESTIÓN				
DESCRIPCIÓN	EL INDICADOR MOSTRARÁ EL PORCENTAJE DE ESTADOS FINANCIEROS, FORMATOS ETCA Y FORMATOS CPCA ELABORADOS EN EL PERIODO, RESPECTO DEL NÚMERO DE ESTOS PROGRAMADOS PARA EL PERIODO										DIMENSIÓN DEL INDICADOR	EFICACIA				
MÉTODO DE CÁLCULO	NÚMERO DE ESTADOS FINANCIEROS, FORMATOS ETCA Y FORMATOS CPCA ELABORADOS EN EL										DESCRIPCIÓN DEL NUMERADOR	EL NUMERADOR MOSTRARÁ EL PORCENTAJE DE				
TIPO DE CÁLCULO	ABSOLUTO										UNIDAD DE MEDIDA DEL NUMERADOR	ACCIÓN				
FUENTE DE VERIFICACIÓN	PORTAL DEL CONGRESO DEL ESTADO, REGISTROS DE LA SUBDIR. CONTROL PPTAL Y										DESCRIPCIÓN DEL DENOMINADOR					
SENTIDO DEL INDICADOR	ASCENDENTE										UNIDAD DE MEDIDA DEL DENOMINADOR					
CONTRIBUCIÓN AL PED	E103 BUEN GOBIERNO PARA LA REGENERACIÓN DEMOCRÁTICA															
DATOS	PROGRAMADO ORIGINAL					MODIFICADO					REALIZADO					% DE AVANCE TRIMESTRAL
	PRIMERO	SEGUNDO	TERCERO	CUARTO	ANUAL	PRIMERO	SEGUNDO	TERCERO	CUARTO	ANUAL	PRIMERO	SEGUNDO	TERCERO	CUARTO		
META	36.00	37.00	36.00	39.00	148.00	36.00	37.00	36.00	39.00	148.00	36.00	0.00	0.00	0.00	100.00%	
NUMERADOR	36.00	37.00	36.00	39.00	148.00	36.00	37.00	36.00	39.00	148.00	36.00	0.00	0.00	0.00		
DENOMINADOR																

**EVALUACIÓN CUALITATIVA**  
 SE CUMPLIO CON LA META PROGRAMADA



Gobierno del Estado de Sonora

GOBIERNO DEL ESTADO DE SONORA

INFORME DE AVANCE PROGRAMÁTICO 2024 POR INDICADOR

ETCA-III-04 TRIMESTRE: PRIMERO 2024

DEPENDENCIA / ENTIDAD	H. CONGRESO DEL ESTADO															
UNIDAD ADMINISTRATIVA	OFICIALÍA MAYOR															
CLAVE PROGRAMÁTICA	20101002001101E103R02773A1										ACUMULABLE		SI			
NOMBRE DEL INDICADOR	REALIZACIÓN DE ANTEPROYECTO DE PRESUPUESTO DE EGRESOS Y CALENDARIZACIÓN PARA EL										TIPO DE INDICADOR		GESTIÓN			
DESCRIPCIÓN	EL INDICADOR MOSTRARÁ EL CUMPLIMIENTO EN LA ELABORACIÓN DEL ANTEPROYECTO DE PRESUPUESTO DE EGRESOS Y SU CALENDARIZACIÓN EN EL PERÍODO										DIMENSIÓN DEL INDICADOR		EFICACIA			
MÉTODO DE CÁLCULO	ELABORACION DE ANTEPROYECTO DE PRESUPUESTO DE EGRESOS Y SU CALENDARIO PARA EL										DESCRIPCIÓN DEL NUMERADOR		EL NUMERADOR MOSTRARÁ EL CUMPLIMIENTO EN LA			
TIPO DE CÁLCULO	ABSOLUTO										UNIDAD DE MEDIDA DEL NUMERADOR		ACCIÓN			
FUENTE DE VERIFICACIÓN	PORTAL DEL CONGRESO DEL ESTADO, REGISTROS DE LA SUBDIR. CONTROL PPTAL Y										DESCRIPCIÓN DEL DENOMINADOR					
SENTIDO DEL INDICADOR	ASCENDENTE										UNIDAD DE MEDIDA DEL DENOMINADOR					
CONTRIBUCIÓN AL PED	E103 BUEN GOBIERNO PARA LA REGENERACIÓN DEMOCRÁTICA															
DATOS	PROGRAMADO ORIGINAL					MODIFICADO					REALIZADO					% DE AVANCE TRIMESTRAL
	PRIMERO	SEGUNDO	TERCERO	CUARTO	ANUAL	PRIMERO	SEGUNDO	TERCERO	CUARTO	ANUAL	PRIMERO	SEGUNDO	TERCERO	CUARTO		
	0.00	0.00	0.00	1.00	1.00	0.00	0.00	0.00	1.00	1.00	0.00	0.00	0.00	0.00		
	0.00	0.00	0.00	1.00	1.00	0.00	0.00	0.00	1.00	1.00	0.00	0.00	0.00	0.00		
NUMERADOR																
DENOMINADOR																

EVALUACIÓN CUALITATIVA  
LAS ACCIONES ESTAN PROGRAMADAS PARA EL ULTIMO TRIMESTRE DEL EJERCICIO

DEPENDENCIA / ENTIDAD	H. CONGRESO DEL ESTADO															
UNIDAD ADMINISTRATIVA	OFICIALÍA MAYOR															
CLAVE PROGRAMÁTICA	20101002001101E103R02773A1										ACUMULABLE		SI			
NOMBRE DEL INDICADOR	PORCENTAJE DE ACCIONES DE SEGURIDAD E HIGIENE DEL CONGRESO DEL ESTADO										TIPO DE INDICADOR		GESTIÓN			
DESCRIPCIÓN	EL INDICADOR MOSTRARÁ LA PROPORCIÓN DE ACCIONES DE SEGURIDAD E HIGIENE REALIZADAS EN EL CONGRESO EN EL PERÍODO, RESPECTO DE LAS PROGRAMADAS PARA EL PERÍODO										DIMENSIÓN DEL INDICADOR		EFICACIA			
MÉTODO DE CÁLCULO	NÚMERO DE ACCIONES DE SEGURIDAD E HIGIENE REALIZADAS EN EL CONGRESO EN EL PERÍODO,										DESCRIPCIÓN DEL NUMERADOR		EL INDICADOR MOSTRARÁ LA PROPORCIÓN DE			
TIPO DE CÁLCULO	ABSOLUTO										UNIDAD DE MEDIDA DEL NUMERADOR		ACCIÓN			
FUENTE DE VERIFICACIÓN	PORTAL DEL CONGRESO DEL ESTADO Y REGISTROS DE LA SUBDIRECCIÓN DE PROVEEDURÍA Y										DESCRIPCIÓN DEL DENOMINADOR					
SENTIDO DEL INDICADOR	ASCENDENTE										UNIDAD DE MEDIDA DEL DENOMINADOR					
CONTRIBUCIÓN AL PED	E103 BUEN GOBIERNO PARA LA REGENERACIÓN DEMOCRÁTICA															
DATOS	PROGRAMADO ORIGINAL					MODIFICADO					REALIZADO					% DE AVANCE TRIMESTRAL
	PRIMERO	SEGUNDO	TERCERO	CUARTO	ANUAL	PRIMERO	SEGUNDO	TERCERO	CUARTO	ANUAL	PRIMERO	SEGUNDO	TERCERO	CUARTO		
	3.00	3.00	3.00	3.00	12.00	3.00	3.00	3.00	3.00	12.00	4.00	0.00	0.00	0.00		
	3.00	3.00	3.00	3.00	12.00	3.00	3.00	3.00	3.00	12.00	4.00	0.00	0.00	0.00		
NUMERADOR																
DENOMINADOR																

EVALUACIÓN CUALITATIVA  
TUVIMOS 4 MANIFESTACIONES.



Gobierno del Estado de Sonora

GOBIERNO DEL ESTADO DE SONORA

INFORME DE AVANCE PROGRAMÁTICO 2024 POR INDICADOR

ETCA-III-04  
TRIMESTRE: PRIMERO 2024

DEPENDENCIA / ENTIDAD	H. CONGRESO DEL ESTADO														
UNIDAD ADMINISTRATIVA	OFICIALÍA MAYOR														
CLAVE PROGRAMÁTICA	20101002001101E103R02773A1										ACUMULABLE		SI		
NOMBRE DEL INDICADOR	PORCENTAJE DE ACCIONES DE CUMPLIMIENTO DE PUBLICACIONES INHERENTES AL CONGRESO EN										TIPO DE INDICADOR		GESTIÓN		
DESCRIPCIÓN	EL INDICADOR MOSTRARÁ LAS ACCIONES DE CUMPLIMIENTO DEL CONGRESO EN LA PAGINA OFICIAL CON RESPECTO A GOBIERNO ABIERTO										DIMENSIÓN DEL INDICADOR		EFICACIA		
MÉTODO DE CÁLCULO	NÚMERO DE ACCIONES DE CUMPLIMIENTO EN PAGINA OFICIAL ELABORADAS ENTRE NUMERO DE										DESCRIPCIÓN DEL NUMERADOR		EL INDICADOR MOSTRARÁ LAS ACCIONES DE		
TIPO DE CÁLCULO	ABSOLUTO										UNIDAD DE MEDIDA DEL NUMERADOR		ACCIÓN		
FUENTE DE VERIFICACIÓN	CONGRESO DEL ESTADO DE SONORA Y REGISTROS DE LA DIRECCIÓN GENERAL DE										DESCRIPCIÓN DEL DENOMINADOR				
SENTIDO DEL INDICADOR	ASCENDENTE										UNIDAD DE MEDIDA DEL DENOMINADOR				
CONTRIBUCIÓN AL PED	E103 BUEN GOBIERNO PARA LA REGENERACIÓN DEMOCRÁTICA														
DATOS	PROGRAMADO ORIGINAL					MODIFICADO					REALIZADO				% DE AVANCE TRIMESTRAL
	PRIMERO	SEGUNDO	TERCERO	CUARTO	ANUAL	PRIMERO	SEGUNDO	TERCERO	CUARTO	ANUAL	PRIMERO	SEGUNDO	TERCERO	CUARTO	
META	3.00	3.00	1.00	3.00	10.00	3.00	3.00	1.00	3.00	10.00	0.00	0.00	0.00	0.00	0.00%
NUMERADOR	3.00	3.00	1.00	3.00	10.00	3.00	3.00	1.00	3.00	10.00	0.00	0.00	0.00	0.00	
DENOMINADOR															

EVALUACIÓN CUALITATIVA  
SE CUMPLIÓ CON LA META

DEPENDENCIA / ENTIDAD	H. CONGRESO DEL ESTADO														
UNIDAD ADMINISTRATIVA	OFICIALÍA MAYOR														
CLAVE PROGRAMÁTICA	20101002001101E103R02773A1										ACUMULABLE		SI		
NOMBRE DEL INDICADOR	ACCIONES DE ACTUALIZACIONES DE LA INFORMACIÓN DEL SITIO WEB DEL CONGRESO										TIPO DE INDICADOR		GESTIÓN		
DESCRIPCIÓN	CONTRIBUIR A LA INSTITUCIONALIZACIÓN DE LA GOBERNABILIDAD DEMOCRÁTICA A TRAVÉS DEL FORTALECIMIENTO PRESUPUESTAL, LA COORDINACIÓN INTERINSTITUCIONAL Y LA OPERACIÓN DE MECANISMOS DE PARTICIPACIÓN SOCIAL.WVV										DIMENSIÓN DEL INDICADOR		EFICACIA		
MÉTODO DE CÁLCULO	NÚMERO DE ACTUALIZACIONES A LA INFORMACIÓN PUBLICADA EN EL SITIO WEB DEL CONGRESO										DESCRIPCIÓN DEL NUMERADOR		CONTRIBUIR A LA INSTITUCIONALIZACIÓN DE LA		
TIPO DE CÁLCULO	ABSOLUTO										UNIDAD DE MEDIDA DEL NUMERADOR		ACCIÓN		
FUENTE DE VERIFICACIÓN	REGISTROS DE LA DIRECCIÓN GENERAL DE COMUNICACIÓN SOCIAL. PORTAL DEL CONGRESO.										DESCRIPCIÓN DEL DENOMINADOR				
SENTIDO DEL INDICADOR	ASCENDENTE										UNIDAD DE MEDIDA DEL DENOMINADOR				
CONTRIBUCIÓN AL PED	E103 BUEN GOBIERNO PARA LA REGENERACIÓN DEMOCRÁTICA														
DATOS	PROGRAMADO ORIGINAL					MODIFICADO					REALIZADO				% DE AVANCE TRIMESTRAL
	PRIMERO	SEGUNDO	TERCERO	CUARTO	ANUAL	PRIMERO	SEGUNDO	TERCERO	CUARTO	ANUAL	PRIMERO	SEGUNDO	TERCERO	CUARTO	
META	25.00	25.00	15.00	25.00	90.00	25.00	25.00	15.00	25.00	90.00	28.00	0.00	0.00	0.00	112.00%
NUMERADOR	25.00	25.00	15.00	25.00	90.00	25.00	25.00	15.00	25.00	90.00	28.00	0.00	0.00	0.00	
DENOMINADOR															

EVALUACIÓN CUALITATIVA  
SE CUMPLIÓ CON LA META



Gobierno del  
Estado de Sonora

GOBIERNO DEL ESTADO DE SONORA

INFORME DE AVANCE PROGRAMÁTICO 2024 POR INDICADOR

ETCA-III-04  
TRIMESTRE: PRIMERO 2024

DEPENDENCIA / ENTIDAD	H. CONGRESO DEL ESTADO															
UNIDAD ADMINISTRATIVA	OFICIALÍA MAYOR															
CLAVE PROGRAMÁTICA	20101002001101E103R02773A1										ACUMULABLE	SI				
NOMBRE DEL INDICADOR	SOLICITUDES DE CERTIFICACIONES ATENDIDAS										TIPO DE INDICADOR	GESTIÓN				
DESCRIPCIÓN	EL INDICADOR MOSTRARA LA PROPORCIÓN DE SOLICITUDES CERTIFICADAS ATENDIDAS RESPECTO A LAS PROGRAMADAS										DIMENSIÓN DEL INDICADOR	EFICACIA				
MÉTODO DE CÁLCULO	NUMERO DE SOLICITUDES RECIBIDAS / NUMERO DE SOLICITUDES ATENDIDAS X 100										DESCRIPCIÓN DEL NUMERADOR	EL INDICADOR MOSTRARA LA PROPORCIÓN DE				
TIPO DE CÁLCULO	ABSOLUTO										UNIDAD DE MEDIDA DEL NUMERADOR	SOLICITUD				
FUENTE DE VERIFICACIÓN	REGISTROS DE LA COORDINACIÓN GENERAL DE ARCHIVOS										DESCRIPCIÓN DEL DENOMINADOR					
SENTIDO DEL INDICADOR	ASCENDENTE										UNIDAD DE MEDIDA DEL DENOMINADOR					
CONTRIBUCIÓN AL PED	E103 BUEN GOBIERNO PARA LA REGENERACIÓN DEMOCRÁTICA															
DATOS	PROGRAMADO ORIGINAL					MODIFICADO					REALIZADO					% DE AVANCE TRIMESTRAL
	PRIMERO	SEGUNDO	TERCERO	CUARTO	ANUAL	PRIMERO	SEGUNDO	TERCERO	CUARTO	ANUAL	PRIMERO	SEGUNDO	TERCERO	CUARTO		
META	250.00	110.00	100.00	100.00	560.00	250.00	110.00	100.00	100.00	560.00	129.00	0.00	0.00	0.00	51.60%	
NUMERADOR	250.00	110.00	100.00	100.00	560.00	250.00	110.00	100.00	100.00	560.00	129.00	0.00	0.00	0.00		
DENOMINADOR																

EVALUACIÓN CUALITATIVA	NO SE CUMPLIÓ CON LA META DEBIDO A LA BAJA DEMANDA DE SOLICITUDES DE CERTIFICACIÓN														
------------------------	--	--	--	--	--	--	--	--	--	--	--	--	--	--	--

DEPENDENCIA / ENTIDAD	H. CONGRESO DEL ESTADO															
UNIDAD ADMINISTRATIVA	OFICIALÍA MAYOR															
CLAVE PROGRAMÁTICA	20101002001101E103R02773A1										ACUMULABLE	SI				
NOMBRE DEL INDICADOR	CORRESPONDENCIA RECIBIDA / CORRESPONDENCIA ENTREGADA										TIPO DE INDICADOR	GESTIÓN				
DESCRIPCIÓN	EL INDICADOR MOSTRARA LA PROPORCIÓN DE CORRESPONDENCIA RECIBIDA RESPECTO DE LAS ENTREGADAS										DIMENSIÓN DEL INDICADOR	EFICACIA				
MÉTODO DE CÁLCULO	NUMERO DE CORRESPONDENCIA RECIBIDA / NUMERO DE CORRESPONDENCIA ENTREGADA X 100										DESCRIPCIÓN DEL NUMERADOR	EL INDICADOR MOSTRARA LA PROPORCIÓN DE				
TIPO DE CÁLCULO	ABSOLUTO										UNIDAD DE MEDIDA DEL NUMERADOR	ACCIÓN				
FUENTE DE VERIFICACIÓN	REGISTROS DE LA COORDINACIÓN GENERAL DE ARCHIVOS										DESCRIPCIÓN DEL DENOMINADOR					
SENTIDO DEL INDICADOR	ASCENDENTE										UNIDAD DE MEDIDA DEL DENOMINADOR					
CONTRIBUCIÓN AL PED	E103 BUEN GOBIERNO PARA LA REGENERACIÓN DEMOCRÁTICA															
DATOS	PROGRAMADO ORIGINAL					MODIFICADO					REALIZADO					% DE AVANCE TRIMESTRAL
	PRIMERO	SEGUNDO	TERCERO	CUARTO	ANUAL	PRIMERO	SEGUNDO	TERCERO	CUARTO	ANUAL	PRIMERO	SEGUNDO	TERCERO	CUARTO		
META	3500.00	4300.00	3500.00	3500.00	14800.00	3500.00	4300.00	3500.00	3500.00	14800.00	4652.00	0.00	0.00	0.00	132.91%	
NUMERADOR	3500.00	4300.00	3500.00	3500.00	14800.00	3500.00	4300.00	3500.00	3500.00	14800.00	4652.00	0.00	0.00	0.00		
DENOMINADOR																

EVALUACIÓN CUALITATIVA	SE SUPERO EL INDICADOR DEBIDO DE UN ALTO ÍNDICE EN LA RECEPCIÓN DE CORRESPONDENCIA														
------------------------	--	--	--	--	--	--	--	--	--	--	--	--	--	--	--



Gobierno del Estado de Sonora

GOBIERNO DEL ESTADO DE SONORA

INFORME DE AVANCE PROGRAMÁTICO 2024 POR INDICADOR

ETCA-III-04  
TRIMESTRE: PRIMERO 2024

DEPENDENCIA / ENTIDAD	H. CONGRESO DEL ESTADO														
UNIDAD ADMINISTRATIVA	OFICIALÍA MAYOR														
CLAVE PROGRAMÁTICA	20101002001101E103R02773A1										ACUMULABLE		SI		
NOMBRE DEL INDICADOR	PORCENTAJE DE CUMPLIMIENTO DE TRANSFERENCIAS DOCUMENTALES REALIZADAS EN EL										TIPO DE INDICADOR		GESTIÓN		
DESCRIPCIÓN	EL INDICADOR MOSTRARÁ LA PROPORCIÓN DE TRANSFERENCIAS DOCUMENTALES RECIBIDAS EN EL ARCHIVO DE CONCENTRACIÓN CONFORME A LA TABLA DE CADUCIDAD DE VIGENCIAS.										DIMENSIÓN DEL INDICADOR		EFICACIA		
MÉTODO DE CÁLCULO	TRANSFERENCIA RECIBIDA/TRANSFERENCIA ASIGNADA										DESCRIPCIÓN DEL NUMERADOR		EL INDICADOR MOSTRARÁ LA PROPORCIÓN DE		
TIPO DE CÁLCULO	ABSOLUTO										UNIDAD DE MEDIDA DEL NUMERADOR		DOCUMENTO		
FUENTE DE VERIFICACIÓN	CONGRESO DEL ESTADO DE SONORA Y REGISTROS DE SISTEMA INTEGRAL DE DOCUMENTACIÓN E										DESCRIPCIÓN DEL DENOMINADOR				
SENTIDO DEL INDICADOR	ASCENDENTE										UNIDAD DE MEDIDA DEL DENOMINADOR				
CONTRIBUCIÓN AL PED	E103 BUEN GOBIERNO PARA LA REGENERACIÓN DEMOCRÁTICA														
DATOS	PROGRAMADO ORIGINAL					MODIFICADO					REALIZADO				% DE AVANCE TRIMESTRAL
	PRIMERO	SEGUNDO	TERCERO	CUARTO	ANUAL	PRIMERO	SEGUNDO	TERCERO	CUARTO	ANUAL	PRIMERO	SEGUNDO	TERCERO	CUARTO	
META	10.00	10.00	10.00	10.00	40.00	10.00	10.00	10.00	10.00	40.00	83.00	0.00	0.00	0.00	
NUMERADOR	10.00	10.00	10.00	10.00	40.00	10.00	10.00	10.00	10.00	40.00	83.00	0.00	0.00	0.00	
DENOMINADOR															

**EVALUACIÓN CUALITATIVA**  
 TRANSFERENCIAS CORRECTAMENTE RECIBIDAS PARA CUSTODIA EN EL ARCHIVO DE CONCENTRACION DE ENERO A MARZO  
 OFICIALÍA MAYOR 1  
 DIRECCION GENERAL JURÍDICA 5  
 CONTROL PRESUPUESTAL 78  
 OFICIALÍA DE PARTES 1  
 EVENTOS ESPECIALES 1

DEPENDENCIA / ENTIDAD	H. CONGRESO DEL ESTADO														
UNIDAD ADMINISTRATIVA	OFICIALÍA MAYOR														
CLAVE PROGRAMÁTICA	20101002001101E103R02773A1										ACUMULABLE		SI		
NOMBRE DEL INDICADOR	ELABORACIÓN Y PUBLICACIÓN DEL PROGRAMA ANUAL DE DESARROLLO ARCHIVISTICO										TIPO DE INDICADOR		GESTIÓN		
DESCRIPCIÓN	EL INDICADOR MOSTRARÁ LA PROPORCIÓN DE CUMPLIMIENTO EN LA ELABORACION Y PUBLICACION DEL PROGRAMA ANUAL DE DESARROLLO ARCHIVISTICO										DIMENSIÓN DEL INDICADOR		EFICACIA		
MÉTODO DE CÁLCULO	NÚMERO DE PROGRAMA ELABORADO, DIVIDIDO ENTRE EL NÚMERO DE PROGRAMA PUBLICADO,										DESCRIPCIÓN DEL NUMERADOR		EL NUMERADOR MOSTRARÁ LA PROPORCIÓN DE		
TIPO DE CÁLCULO	ABSOLUTO										UNIDAD DE MEDIDA DEL NUMERADOR		PROGRAMA		
FUENTE DE VERIFICACIÓN	CONGRESO DEL ESTADO DE SONORA Y REGISTROS DE SISTEMA INTEGRAL DE DOCUMENTACIÓN E										DESCRIPCIÓN DEL DENOMINADOR				
SENTIDO DEL INDICADOR	ASCENDENTE										UNIDAD DE MEDIDA DEL DENOMINADOR				
CONTRIBUCIÓN AL PED	E103 BUEN GOBIERNO PARA LA REGENERACIÓN DEMOCRÁTICA														
DATOS	PROGRAMADO ORIGINAL					MODIFICADO					REALIZADO				% DE AVANCE TRIMESTRAL
	PRIMERO	SEGUNDO	TERCERO	CUARTO	ANUAL	PRIMERO	SEGUNDO	TERCERO	CUARTO	ANUAL	PRIMERO	SEGUNDO	TERCERO	CUARTO	
META	1.00	0.00	0.00	0.00	1.00	1.00	0.00	0.00	0.00	1.00	1.00	0.00	0.00	0.00	
NUMERADOR	1.00	0.00	0.00	0.00	1.00	1.00	0.00	0.00	0.00	1.00	1.00	0.00	0.00	0.00	
DENOMINADOR															

**EVALUACIÓN CUALITATIVA**  
 EL PROGRAMA ANUAL DE DESARROLLO ARCHIVÍSTICO FUE ELABORADO, APROBADO Y PUBLICADO EN EL PORTAL DEL CONGRESO DEL ESTADO EL 12 DE ENERO DEL 2024, PARA DAR CUMPLIMIENTO A LO ESTABLECIDO A LO ESTABLECIDO EN EL ARTÍCULO 23 DE LA LEY DE ARCHIVOS PARA EL ESTADO DE SONORA. [HTTP://INTRANET.CONGRESOSON.GOB.MX:82/PUBLICO/DOCUMENTO/41112](http://INTRANET.CONGRESOSON.GOB.MX:82/PUBLICO/DOCUMENTO/41112)



Gobierno del Estado de Sonora

GOBIERNO DEL ESTADO DE SONORA

INFORME DE AVANCE PROGRAMÁTICO 2024 POR INDICADOR

ETCA-III-04 TRIMESTRE: PRIMERO 2024

DEPENDENCIA / ENTIDAD	H. CONGRESO DEL ESTADO														
UNIDAD ADMINISTRATIVA	OFICIALÍA MAYOR														
CLAVE PROGRAMÁTICA	20101002001101E103R02773A1										ACUMULABLE		SI		
NOMBRE DEL INDICADOR	PORCENTAJE DE CUMPLIMIENTO DEL PROGRAMA ANUAL DE DESARROLLO ARCHIVISTICO										TIPO DE INDICADOR		GESTIÓN		
DESCRIPCIÓN	EL INDICADOR MOSTRARÁ LA PROPORCIÓN DE CUMPLIMIENTO DEL PROGRAMA ANUAL DE DESARROLLO ARCHIVISTICO										DIMENSIÓN DEL INDICADOR		EFICACIA		
MÉTODO DE CÁLCULO	NÚMERO DE INFORME ELABORADO, DIVIDIDO ENTRE EL NÚMERO DE INFORME PUBLICADO Y EN										DESCRIPCIÓN DEL NUMERADOR		EL NUMERADOR MOSTRARÁ LA PROPORCIÓN DE		
TIPO DE CÁLCULO	ABSOLUTO										UNIDAD DE MEDIDA DEL NUMERADOR		PROGRAMA		
FUENTE DE VERIFICACIÓN	CONGRESO DEL ESTADO DE SONORA Y REGISTROS DE SISTEMA INTEGRAL DE DOCUMENTACIÓN E										DESCRIPCIÓN DEL DENOMINADOR				
SENTIDO DEL INDICADOR	ASCENDENTE										UNIDAD DE MEDIDA DEL DENOMINADOR				
CONTRIBUCIÓN AL PED	E103 BUEN GOBIERNO PARA LA REGENERACIÓN DEMOCRÁTICA														
DATOS	PROGRAMADO ORIGINAL					MODIFICADO					REALIZADO				% DE AVANCE TRIMESTRAL
	PRIMERO	SEGUNDO	TERCERO	CUARTO	ANUAL	PRIMERO	SEGUNDO	TERCERO	CUARTO	ANUAL	PRIMERO	SEGUNDO	TERCERO	CUARTO	
META	1.00	0.00	0.00	0.00	1.00	1.00	0.00	0.00	0.00	1.00	1.00	0.00	0.00	0.00	100.00%
NUMERADOR	1.00	0.00	0.00	0.00	1.00	1.00	0.00	0.00	0.00	1.00	1.00	0.00	0.00	0.00	
DENOMINADOR															

**EVALUACIÓN CUALITATIVA**  
 EL 20 DE ENERO DEL 2024 SE PUBLICO EL INFORME DE CUMPLIMIENTO DEL PROGRAMA ANUAL DE DESARROLLO ARCHIVÍSTICO CORRESPONDIENTE AL AÑO 2023, MISMO QUE REFLEJA UN CUMPLIMIENTO GLOBAL DEL 95%, DE LAS 20 METAS PROGRAMAS SE DIO CUMPLIMIENTO A 19

DEPENDENCIA / ENTIDAD	H. CONGRESO DEL ESTADO														
UNIDAD ADMINISTRATIVA	OFICIALÍA MAYOR														
CLAVE PROGRAMÁTICA	20101002001101E103R02773A1										ACUMULABLE		SI		
NOMBRE DEL INDICADOR	PORCENTAJE DE CUMPLIMIENTO DEL PROGRAMA ANUAL DE CAPACITACIÓN										TIPO DE INDICADOR		GESTIÓN		
DESCRIPCIÓN	EL INDICADOR MOSTRARÁ LA PROPORCIÓN DE CUMPLIMIENTO DEL PROGRAMA ANUAL DE CAPACITACIÓN										DIMENSIÓN DEL INDICADOR		EFICACIA		
MÉTODO DE CÁLCULO	NÚMERO DE CAPACITACIONES PROGRAMADAS / NUMERO DE CAPACITACIONES REALIZADAS X100										DESCRIPCIÓN DEL NUMERADOR		EL NUMERADOR MOSTRARÁ LA PROPORCIÓN DE		
TIPO DE CÁLCULO	ABSOLUTO										UNIDAD DE MEDIDA DEL NUMERADOR		CAPACITACIÓN		
FUENTE DE VERIFICACIÓN	CONGRESO DEL ESTADO DE SONORA Y REGISTROS DE SISTEMA INTEGRAL DE DOCUMENTACIÓN E										DESCRIPCIÓN DEL DENOMINADOR				
SENTIDO DEL INDICADOR	ASCENDENTE										UNIDAD DE MEDIDA DEL DENOMINADOR				
CONTRIBUCIÓN AL PED	E103 BUEN GOBIERNO PARA LA REGENERACIÓN DEMOCRÁTICA														
DATOS	PROGRAMADO ORIGINAL					MODIFICADO					REALIZADO				% DE AVANCE TRIMESTRAL
	PRIMERO	SEGUNDO	TERCERO	CUARTO	ANUAL	PRIMERO	SEGUNDO	TERCERO	CUARTO	ANUAL	PRIMERO	SEGUNDO	TERCERO	CUARTO	
META	1.00	1.00	1.00	1.00	4.00	1.00	1.00	1.00	1.00	4.00	1.00	0.00	0.00	0.00	100.00%
NUMERADOR	1.00	1.00	1.00	1.00	4.00	1.00	1.00	1.00	1.00	4.00	1.00	0.00	0.00	0.00	
DENOMINADOR															

**EVALUACIÓN CUALITATIVA**  
 EL 2 DE FEBRERO DEL 2024 SE LLEVA A CABO CURSO SOBRE LA HISTORIA LEGISLATIVA DEL CONGRESO.



Gobierno del Estado de Sonora

GOBIERNO DEL ESTADO DE SONORA

INFORME DE AVANCE PROGRAMÁTICO 2024 POR INDICADOR

ETCA-III-04  
TRIMESTRE: PRIMERO 2024

DEPENDENCIA / ENTIDAD	H. CONGRESO DEL ESTADO															
UNIDAD ADMINISTRATIVA	OFICIALÍA MAYOR															
CLAVE PROGRAMÁTICA	20101002001101E103R02773A1										ACUMULABLE	SI				
NOMBRE DEL INDICADOR	PORCENTAJE DE ASUNTOS JURÍDICOS DEL CONGRESO DEL ESTADO										TIPO DE INDICADOR	GESTIÓN				
DESCRIPCIÓN	EL INDICADOR MOSTRARÁ LA PROPORCIÓN DE ASUNTOS JURÍDICOS ATENDIDOS EN EL PERÍODO, RESPECTO DE LOS PROGRAMADOS PARA ESTE.										DIMENSIÓN DEL INDICADOR	EFICACIA				
MÉTODO DE CÁLCULO	NÚMERO DE ASUNTOS JURÍDICOS ATENDIDOS EN EL PERÍODO, DIVIDIDO ENTRE EL NÚMERO DE										DESCRIPCIÓN DEL NUMERADOR	NÚMERO DE ASUNTOS JURÍDICOS ATENDIDOS EN EL				
TIPO DE CÁLCULO	ABSOLUTO															
FUENTE DE VERIFICACIÓN	PORTAL DEL CONGRESO DEL ESTADO Y REGISTROS DE LA DIRECCIÓN GENERAL JURÍDICA.										DESCRIPCIÓN DEL DENOMINADOR	ACCIÓN				
SENTIDO DEL INDICADOR	ASCENDENTE										UNIDAD DE MEDIDA DEL DENOMINADOR					
CONTRIBUCIÓN AL PED	E103 BUEN GOBIERNO PARA LA REGENERACIÓN DEMOCRÁTICA															
DATOS	PROGRAMADO ORIGINAL					MODIFICADO					REALIZADO					% DE AVANCE TRIMESTRAL
	PRIMERO	SEGUNDO	TERCERO	CUARTO	ANUAL	PRIMERO	SEGUNDO	TERCERO	CUARTO	ANUAL	PRIMERO	SEGUNDO	TERCERO	CUARTO		
META	550.00	600.00	600.00	600.00	2350.00	550.00	600.00	600.00	600.00	2350.00	1118.00	0.00	0.00	0.00	203.27%	
NUMERADOR	550.00	600.00	600.00	600.00	2350.00	550.00	600.00	600.00	600.00	2350.00	1118.00	0.00	0.00	0.00		
DENOMINADOR																

EVALUACIÓN CUALITATIVA  
FUE MAYOR A LO PROGRAMADO, EN RAZÓN A LA CANTIDAD DE INFORMES SOLICITADOS POR LOS ENTES JURISDICCIONALES.

DEPENDENCIA / ENTIDAD	H. CONGRESO DEL ESTADO															
UNIDAD ADMINISTRATIVA	OFICIALÍA MAYOR															
CLAVE PROGRAMÁTICA	20101002001101E103R02773A1										ACUMULABLE	SI				
NOMBRE DEL INDICADOR	PORCENTAJE DE CUMPLIMIENTO DE OBLIGACIONES DE TRANSPARENCIA										TIPO DE INDICADOR	GESTIÓN				
DESCRIPCIÓN	EL INDICADOR MOSTRARÁ EL PORCENTAJE DE CUMPLIMIENTO DE OBLIGACIONES DE TRANSPARENCIA DEL CONGRESO REALIZADAS EN EL PERÍODO, RESPECTO DE LAS PROGRAMADAS PARA EL PERÍODO.										DIMENSIÓN DEL INDICADOR	EFICACIA				
MÉTODO DE CÁLCULO	NÚMERO DE ACCIONES DE CUMPLIMIENTO DE OBLIGACIONES DE TRANSPARENCIA DEL CONGRESO										DESCRIPCIÓN DEL NUMERADOR	NÚMERO DE ACCIONES DE CUMPLIMIENTO DE				
TIPO DE CÁLCULO	ABSOLUTO															
FUENTE DE VERIFICACIÓN	PÁGINAS DE TRANSPARENCIA DEL CONGRESO Y REGISTROS DE LA DIRECCIÓN GENERAL JURÍDICA.										DESCRIPCIÓN DEL DENOMINADOR	ACCIÓN				
SENTIDO DEL INDICADOR	ASCENDENTE										UNIDAD DE MEDIDA DEL DENOMINADOR					
CONTRIBUCIÓN AL PED	E103 BUEN GOBIERNO PARA LA REGENERACIÓN DEMOCRÁTICA															
DATOS	PROGRAMADO ORIGINAL					MODIFICADO					REALIZADO					% DE AVANCE TRIMESTRAL
	PRIMERO	SEGUNDO	TERCERO	CUARTO	ANUAL	PRIMERO	SEGUNDO	TERCERO	CUARTO	ANUAL	PRIMERO	SEGUNDO	TERCERO	CUARTO		
META	1.00	1.00	1.00	1.00	4.00	1.00	1.00	1.00	1.00	4.00	1.00	0.00	0.00	0.00	100.00%	
NUMERADOR	1.00	1.00	1.00	1.00	4.00	1.00	1.00	1.00	1.00	4.00	1.00	0.00	0.00	0.00		
DENOMINADOR																

EVALUACIÓN CUALITATIVA  
SE CUMPLIÓ CON LA META ESTABLECIDA.



Gobierno del Estado de Sonora

GOBIERNO DEL ESTADO DE SONORA

INFORME DE AVANCE PROGRAMÁTICO 2024 POR INDICADOR

ETCA-III-04  
TRIMESTRE: PRIMERO 2024

DEPENDENCIA / ENTIDAD	H. CONGRESO DEL ESTADO															
UNIDAD ADMINISTRATIVA	OFICIALÍA MAYOR															
CLAVE PROGRAMÁTICA	20101002001101E103R02773A1										ACUMULABLE	SI				
NOMBRE DEL INDICADOR	PORCENTAJE DE INICIATIVAS, DICTÁMENES, COMUNICADOS Y DOCUMENTACIÓN SIMILAR										TIPO DE INDICADOR	ESTRATÉGICO				
DESCRIPCIÓN	EL INDICADOR MOSTRARA EL PORCENTAJE DE INICIATIVAS, DICTÁMENES, COMUNICADOS Y DOCUMENTACIÓN SIMILAR ELABORADOS										DIMENSIÓN DEL INDICADOR	EFICACIA				
MÉTODO DE CÁLCULO	PORCENTAJE DE INICIATIVAS, DICTÁMENES, COMUNICADOS Y DOCUMENTACIÓN SIMILAR										DESCRIPCIÓN DEL NUMERADOR	PORCENTAJE DE INICIATIVAS, DICTÁMENES,				
TIPO DE CÁLCULO	ABSOLUTO										UNIDAD DE MEDIDA DEL NUMERADOR	DOCUMENTO				
FUENTE DE VERIFICACIÓN	DIRECCIÓN GENERAL JURIDICA										DESCRIPCIÓN DEL DENOMINADOR					
SENTIDO DEL INDICADOR	ASCENDENTE										UNIDAD DE MEDIDA DEL DENOMINADOR					
CONTRIBUCIÓN AL PED	E103 BUEN GOBIERNO PARA LA REGENERACIÓN DEMOCRÁTICA															
DATOS	PROGRAMADO ORIGINAL					MODIFICADO					REALIZADO					% DE AVANCE TRIMESTRAL
	PRIMERO	SEGUNDO	TERCERO	CUARTO	ANUAL	PRIMERO	SEGUNDO	TERCERO	CUARTO	ANUAL	PRIMERO	SEGUNDO	TERCERO	CUARTO		
META	200.00	200.00	260.00	425.00	1085.00	200.00	200.00	260.00	425.00	1085.00	219.00	0.00	0.00	0.00	109.50%	
NUMERADOR	200.00	200.00	260.00	425.00	1085.00	200.00	200.00	260.00	425.00	1085.00	219.00	0.00	0.00	0.00		
DENOMINADOR																

EVALUACIÓN CUALITATIVA  
DEBIDO A LOS ASUNTOS APROBADOS, FUE MAYOR EL NÚMERO DE COMUNICACIONES REALIZADAS QUE LAS PROGRAMADAS.

DEPENDENCIA / ENTIDAD	H. CONGRESO DEL ESTADO															
UNIDAD ADMINISTRATIVA	OFICIALÍA MAYOR															
CLAVE PROGRAMÁTICA	20101002001101E103R02773A1										ACUMULABLE	SI				
NOMBRE DEL INDICADOR	PORCENTAJE DE GACETAS PARLAMENTARIAS ELABORADAS Y PUBLICADAS										TIPO DE INDICADOR	GESTIÓN				
DESCRIPCIÓN	EL INDICADOR MOSTRARÁ EL PORCENTAJE DE GACETAS PARLAMENTARIAS ELABORADAS Y PUBLICADA										DIMENSIÓN DEL INDICADOR	EFICACIA				
MÉTODO DE CÁLCULO	PORCENTAJE DE GACETAS PARLAMENTARIAS PROGRAMADAS / PORCENTAJE DE GACETAS										DESCRIPCIÓN DEL NUMERADOR	PORCENTAJE DE GACETAS PARLAMENTARIAS				
TIPO DE CÁLCULO	ABSOLUTO										UNIDAD DE MEDIDA DEL NUMERADOR	DOCUMENTO				
FUENTE DE VERIFICACIÓN	DIRECCIÓN GENERAL JURIDICA										DESCRIPCIÓN DEL DENOMINADOR					
SENTIDO DEL INDICADOR	ASCENDENTE										UNIDAD DE MEDIDA DEL DENOMINADOR					
CONTRIBUCIÓN AL PED	E103 BUEN GOBIERNO PARA LA REGENERACIÓN DEMOCRÁTICA															
DATOS	PROGRAMADO ORIGINAL					MODIFICADO					REALIZADO					% DE AVANCE TRIMESTRAL
	PRIMERO	SEGUNDO	TERCERO	CUARTO	ANUAL	PRIMERO	SEGUNDO	TERCERO	CUARTO	ANUAL	PRIMERO	SEGUNDO	TERCERO	CUARTO		
META	20.00	20.00	20.00	20.00	80.00	20.00	20.00	20.00	20.00	80.00	35.00	0.00	0.00	0.00	175.00%	
NUMERADOR	20.00	20.00	20.00	20.00	80.00	20.00	20.00	20.00	20.00	80.00	35.00	0.00	0.00	0.00		
DENOMINADOR																

EVALUACIÓN CUALITATIVA  
EL EXCEDENTE SE DEBIÓ A QUE SE REALIZARON MÁS REUNIONES DE COMISIÓN DE LAS PROGRAMADAS.



Gobierno del Estado de Sonora

GOBIERNO DEL ESTADO DE SONORA

INFORME DE AVANCE PROGRAMÁTICO 2024 POR INDICADOR

ETCA-III-04  
TRIMESTRE: PRIMERO 2024

DEPENDENCIA / ENTIDAD	H. CONGRESO DEL ESTADO															
UNIDAD ADMINISTRATIVA	OFICIALÍA MAYOR															
CLAVE PROGRAMÁTICA	20101002001101E103R02773A1										ACUMULABLE	SI				
NOMBRE DEL INDICADOR	PORCENTAJE DE SOLICITUDES DE INFORMACIÓN PÚBLICA ATENDIDAS										TIPO DE INDICADOR	GESTIÓN				
DESCRIPCIÓN	EL INDICADOR MOSTRARÁ LA PROPORCIÓN DE SOLICITUDES DE INFORMACIÓN PÚBLICA ATENDIDAS EN EL PERÍODO, RESPECTO DE LAS PROGRAMADAS PARA EL PERÍODO.										DIMENSIÓN DEL INDICADOR	EFICACIA				
MÉTODO DE CÁLCULO	NÚMERO DE SOLICITUDES DE INFORMACIÓN PÚBLICA ATENDIDAS EN EL PERÍODO, DIVIDIDO ENTRE										DESCRIPCIÓN DEL NUMERADOR	NÚMERO DE SOLICITUDES DE INFORMACIÓN PÚBLICA				
TIPO DE CÁLCULO	ABSOLUTO															
FUENTE DE VERIFICACIÓN	PÁGINAS DE TRANSPARENCIA DEL CONGRESO Y REGISTROS DE LA DIRECCIÓN GENERAL JURÍDICA.										UNIDAD DE MEDIDA DEL NUMERADOR	SOLICITUD				
SENTIDO DEL INDICADOR	ASCENDENTE										DESCRIPCIÓN DEL DENOMINADOR					
CONTRIBUCIÓN AL PED	E103 BUEN GOBIERNO PARA LA REGENERACIÓN DEMOCRÁTICA															
DATOS	PROGRAMADO ORIGINAL					MODIFICADO					REALIZADO					% DE AVANCE TRIMESTRAL
	PRIMERO	SEGUNDO	TERCERO	CUARTO	ANUAL	PRIMERO	SEGUNDO	TERCERO	CUARTO	ANUAL	PRIMERO	SEGUNDO	TERCERO	CUARTO		
META	75.00	50.00	55.00	70.00	250.00	75.00	50.00	55.00	70.00	250.00	76.00	0.00	0.00	0.00	101.33%	
NUMERADOR	75.00	50.00	55.00	70.00	250.00	75.00	50.00	55.00	70.00	250.00	76.00	0.00	0.00	0.00		
DENOMINADOR																

EVALUACIÓN CUALITATIVA  
SE RECIBIÓ UNA SOLICITUD MÁS DE LAS ESPERADAS.

DEPENDENCIA / ENTIDAD	H. CONGRESO DEL ESTADO															
UNIDAD ADMINISTRATIVA	OFICIALÍA MAYOR															
CLAVE PROGRAMÁTICA	20101002001101E103R02773A1										ACUMULABLE	SI				
NOMBRE DEL INDICADOR	PORCENTAJE DE ACCIONES DE CONTROL Y SEGUIMIENTO DE CUENTAS BANCARIAS										TIPO DE INDICADOR	GESTIÓN				
DESCRIPCIÓN	EL INDICADOR MOSTRARÁ LA PROPORCIÓN DE ACCIONES DE CONTROL Y SEGUIMIENTO (CONCILIACIONES) DE LAS CUENTAS BANCARIAS DEL CONGRESO REALIZADAS EN EL PERÍODO, RESPECTO DEL NÚMERO DE ESTAS PROGRAMADAS PARA EL PERÍODO										DIMENSIÓN DEL INDICADOR	EFICACIA				
MÉTODO DE CÁLCULO	NÚMERO DE CONCILIACIONES DE LAS CUENTAS BANCARIAS DEL CONGRESO REALIZADAS EN EL										DESCRIPCIÓN DEL NUMERADOR	NÚMERO DE CONCILIACIONES DE LAS CUENTAS				
TIPO DE CÁLCULO	ABSOLUTO															
FUENTE DE VERIFICACIÓN	PORTAL DE CONGRESO DEL ESTADO Y REGISTROS DE LA TESORERÍA DEL CONGRESO.										UNIDAD DE MEDIDA DEL NUMERADOR	ACCIÓN				
SENTIDO DEL INDICADOR	ASCENDENTE										DESCRIPCIÓN DEL DENOMINADOR					
CONTRIBUCIÓN AL PED	E103 BUEN GOBIERNO PARA LA REGENERACIÓN DEMOCRÁTICA															
DATOS	PROGRAMADO ORIGINAL					MODIFICADO					REALIZADO					% DE AVANCE TRIMESTRAL
	PRIMERO	SEGUNDO	TERCERO	CUARTO	ANUAL	PRIMERO	SEGUNDO	TERCERO	CUARTO	ANUAL	PRIMERO	SEGUNDO	TERCERO	CUARTO		
META	15.00	15.00	15.00	15.00	60.00	15.00	15.00	15.00	15.00	60.00	15.00	0.00	0.00	0.00	100.00%	
NUMERADOR	15.00	15.00	15.00	15.00	60.00	15.00	15.00	15.00	15.00	60.00	15.00	0.00	0.00	0.00		
DENOMINADOR																

EVALUACIÓN CUALITATIVA  
SE CUMPLIÓ CABALMENTE CON LO PROGRAMADO



Gobierno del Estado de Sonora

GOBIERNO DEL ESTADO DE SONORA

INFORME DE AVANCE PROGRAMÁTICO 2024 POR INDICADOR

ETCA-III-04  
TRIMESTRE: PRIMERO 2024

DEPENDENCIA / ENTIDAD	H. CONGRESO DEL ESTADO															
UNIDAD ADMINISTRATIVA	OFICIALÍA MAYOR															
CLAVE PROGRAMÁTICA	20101002001101E103R02773A1										ACUMULABLE	SI				
NOMBRE DEL INDICADOR	PAGO DE BIENES Y SERVICIOS REALIZADOS EN EL PERIODO										TIPO DE INDICADOR	GESTIÓN				
DESCRIPCIÓN	EL INDICADOR MOSTRARÁ LA PROPORCIÓN DE PAGOS DE BIENES Y SERVICIOS REALIZADOS EN EL PERÍODO, RESPECTO DE LOS PROGRAMADOS PARA EL PERÍODO										DIMENSIÓN DEL INDICADOR	EFICACIA				
MÉTODO DE CÁLCULO	NÚMERO DE PAGOS DE BIENES Y SERVICIOS REALIZADOS EN EL PERÍODO, DIVIDIDO ENTRE EL										DESCRIPCIÓN DEL NUMERADOR	NÚMERO DE PAGOS DE BIENES Y SERVICIOS				
TIPO DE CÁLCULO	ABSOLUTO										UNIDAD DE MEDIDA DEL NUMERADOR	ACCIÓN				
FUENTE DE VERIFICACIÓN	PORTAL DEL CONGRESO Y REGISTROS DE LA TESORERÍA DEL CONGRESO										DESCRIPCIÓN DEL DENOMINADOR					
SENTIDO DEL INDICADOR	ASCENDENTE										UNIDAD DE MEDIDA DEL DENOMINADOR					
CONTRIBUCIÓN AL PED	E103 BUEN GOBIERNO PARA LA REGENERACIÓN DEMOCRÁTICA															
DATOS	PROGRAMADO ORIGINAL					MODIFICADO					REALIZADO					% DE AVANCE TRIMESTRAL
	PRIMERO	SEGUNDO	TERCERO	CUARTO	ANUAL	PRIMERO	SEGUNDO	TERCERO	CUARTO	ANUAL	PRIMERO	SEGUNDO	TERCERO	CUARTO		
META	600.00	1000.00	1000.00	1500.00	4100.00	600.00	1000.00	1000.00	1500.00	4100.00	600.00	0.00	0.00	0.00	100.00%	
NUMERADOR	600.00	1000.00	1000.00	1500.00	4100.00	600.00	1000.00	1000.00	1500.00	4100.00	600.00	0.00	0.00	0.00		
DENOMINADOR																

EVALUACIÓN CUALITATIVA  
SE CUMPLIÓ CABALMENTE CON LO PROGRAMADO

DEPENDENCIA / ENTIDAD	H. CONGRESO DEL ESTADO															
UNIDAD ADMINISTRATIVA	OFICIALÍA MAYOR															
CLAVE PROGRAMÁTICA	20101002001101E103R02773A1										ACUMULABLE	SI				
NOMBRE DEL INDICADOR	PORCENTAJE DE ACCIONES DE RECLUTAMIENTO, SELECCIÓN Y REMUNERACIÓN DE PERSONAL DEL										TIPO DE INDICADOR	GESTIÓN				
DESCRIPCIÓN	EL INDICADOR MOSTRARÁ LA PROPORCIÓN DE ACCIONES DE RECLUTAMIENTO, SELECCIÓN Y REMUNERACIÓN DE PERSONAL REALIZADAS EN EL PERÍODO, RESPECTO DEL NÚMERO DE ESTAS PROGRAMADAS PARA EL PERÍODO.										DIMENSIÓN DEL INDICADOR	EFICACIA				
MÉTODO DE CÁLCULO	NÚMERO DE ACCIONES DE RECLUTAMIENTO, SELECCIÓN Y REMUNERACIÓN DE PERSONAL										DESCRIPCIÓN DEL NUMERADOR	NÚMERO DE ACCIONES DE RECLUTAMIENTO,				
TIPO DE CÁLCULO	ABSOLUTO										UNIDAD DE MEDIDA DEL NUMERADOR	ACCIÓN				
FUENTE DE VERIFICACIÓN	PORTAL DEL CONGRESO Y REGISTROS DE LA SUBDIR. DE CONTROL PPTAL. Y CONTABILIDAD										DESCRIPCIÓN DEL DENOMINADOR					
SENTIDO DEL INDICADOR	ASCENDENTE										UNIDAD DE MEDIDA DEL DENOMINADOR					
CONTRIBUCIÓN AL PED	E103 BUEN GOBIERNO PARA LA REGENERACIÓN DEMOCRÁTICA															
DATOS	PROGRAMADO ORIGINAL					MODIFICADO					REALIZADO					% DE AVANCE TRIMESTRAL
	PRIMERO	SEGUNDO	TERCERO	CUARTO	ANUAL	PRIMERO	SEGUNDO	TERCERO	CUARTO	ANUAL	PRIMERO	SEGUNDO	TERCERO	CUARTO		
META	2.00	2.00	10.00	10.00	24.00	2.00	2.00	10.00	10.00	24.00	2.00	0.00	0.00	0.00	100.00%	
NUMERADOR	2.00	2.00	10.00	10.00	24.00	2.00	2.00	10.00	10.00	24.00	2.00	0.00	0.00	0.00		
DENOMINADOR																

EVALUACIÓN CUALITATIVA  
SE CUMPLIO CON LAS METAS PROGRAMADAS.



Gobierno del Estado de Sonora

GOBIERNO DEL ESTADO DE SONORA

INFORME DE AVANCE PROGRAMÁTICO 2024 POR INDICADOR

ETCA-III-04  
TRIMESTRE: PRIMERO 2024

DEPENDENCIA / ENTIDAD	H. CONGRESO DEL ESTADO															
UNIDAD ADMINISTRATIVA	OFICIALÍA MAYOR															
CLAVE PROGRAMÁTICA	20101002001101E103R02773A1										ACUMULABLE	SI				
NOMBRE DEL INDICADOR	PORCENTAJE DE DECLARACIONES Y ENTERO DE CUOTAS Y APORTACIONES A ISSSTESON, DE ISR										TIPO DE INDICADOR	GESTIÓN				
DESCRIPCIÓN	EL INDICADOR MOSTRARÁ LA PROPORCIÓN DE DECLARACIONES Y PAGO DE CUOTAS, IMPUESTOS Y APORTACIONES REALIZADAS EN EL PERÍODO, RESPECTO DEL NÚMERO DE ESTAS OBLIGATORIAS PARA EL PERÍODO										DIMENSIÓN DEL INDICADOR	EFICACIA				
MÉTODO DE CÁLCULO	NÚMERO TOTAL DE DECLARACIONES Y PAGO DE CUOTAS, IMPUESTOS Y APORTACIONES										DESCRIPCIÓN DEL NUMERADOR	PORCENTUAL FUENTE DE VERIFICACIÓN PORTAL DEL				
TIPO DE CÁLCULO	ABSOLUTO										UNIDAD DE MEDIDA DEL NUMERADOR	ACCIÓN				
FUENTE DE VERIFICACIÓN	PORTAL DEL CONGRESO Y REGISTROS DE LA SUBDIRECCIÓN DE RECURSOS HUMANOS Y D.O.										DESCRIPCIÓN DEL DENOMINADOR					
SENTIDO DEL INDICADOR	ASCENDENTE										UNIDAD DE MEDIDA DEL DENOMINADOR					
CONTRIBUCIÓN AL PED	E103 BUEN GOBIERNO PARA LA REGENERACIÓN DEMOCRÁTICA															
DATOS	PROGRAMADO ORIGINAL					MODIFICADO					REALIZADO					% DE AVANCE TRIMESTRAL
	PRIMERO	SEGUNDO	TERCERO	CUARTO	ANUAL	PRIMERO	SEGUNDO	TERCERO	CUARTO	ANUAL	PRIMERO	SEGUNDO	TERCERO	CUARTO		
META	3.00	3.00	3.00	3.00	12.00	3.00	3.00	3.00	3.00	12.00	3.00	0.00	0.00	0.00	100.00%	
NUMERADOR	3.00	3.00	3.00	3.00	12.00	3.00	3.00	3.00	3.00	12.00	3.00	0.00	0.00	0.00		
DENOMINADOR																

EVALUACIÓN CUALITATIVA  
SE CUMPLIÓ CON LAS METAS PROGRAMADAS.

DEPENDENCIA / ENTIDAD	H. CONGRESO DEL ESTADO															
UNIDAD ADMINISTRATIVA	OFICIALÍA MAYOR															
CLAVE PROGRAMÁTICA	20101002001101E103R02773A1										ACUMULABLE	SI				
NOMBRE DEL INDICADOR	PORCENTAJE DE GESTIONES DE NOMBRAMIENTOS, REMOCIONES, RENUNCIAS, ANTIGÜEDAD,										TIPO DE INDICADOR	GESTIÓN				
DESCRIPCIÓN	EL INDICADOR MOSTRARÁ LA PROPORCIÓN DE ACCIONES DE NOMBRAMIENTOS, REMOCIONES, RENUNCIAS Y TRÁMITES DE ANTIGÜEDAD, DE PENSIONES Y JUBILACIONES DE PERSONAL DEL CONGRESO REALIZADAS EN EL PERÍODO, RESPECTO DEL NÚMERO DE ESTAS PROGRAMADAS PARA EL PERÍODO.										DIMENSIÓN DEL INDICADOR	EFICACIA				
MÉTODO DE CÁLCULO	NÚMERO TOTAL DE NOMBRAMIENTOS, REMOCIONES, RENUNCIAS Y TRÁMITES DE ANTIGÜEDAD, DE										DESCRIPCIÓN DEL NUMERADOR	NÚMERO TOTAL DE NOMBRAMIENTOS, REMOCIONES,				
TIPO DE CÁLCULO	ABSOLUTO										UNIDAD DE MEDIDA DEL NUMERADOR	ACCIÓN				
FUENTE DE VERIFICACIÓN	PORTAL DEL CONGRESO DEL ESTADO, REGISTROS DE LA SUBDIR. DE RECURSOS HUMANOS Y										DESCRIPCIÓN DEL DENOMINADOR					
SENTIDO DEL INDICADOR	ASCENDENTE										UNIDAD DE MEDIDA DEL DENOMINADOR					
CONTRIBUCIÓN AL PED	E103 BUEN GOBIERNO PARA LA REGENERACIÓN DEMOCRÁTICA															
DATOS	PROGRAMADO ORIGINAL					MODIFICADO					REALIZADO					% DE AVANCE TRIMESTRAL
	PRIMERO	SEGUNDO	TERCERO	CUARTO	ANUAL	PRIMERO	SEGUNDO	TERCERO	CUARTO	ANUAL	PRIMERO	SEGUNDO	TERCERO	CUARTO		
META	1.00	1.00	1.00	1.00	4.00	1.00	1.00	1.00	1.00	4.00	1.00	0.00	0.00	0.00	100.00%	
NUMERADOR	1.00	1.00	1.00	1.00	4.00	1.00	1.00	1.00	1.00	4.00	1.00	0.00	0.00	0.00		
DENOMINADOR																

EVALUACIÓN CUALITATIVA  
SE CUMPLIÓ CON LAS METAS PROGRAMADAS.



Gobierno del Estado de Sonora

GOBIERNO DEL ESTADO DE SONORA

INFORME DE AVANCE PROGRAMÁTICO 2024 POR INDICADOR

ETCA-III-04  
TRIMESTRE: PRIMERO 2024

DEPENDENCIA / ENTIDAD	H. CONGRESO DEL ESTADO															
UNIDAD ADMINISTRATIVA	OFICIALÍA MAYOR															
CLAVE PROGRAMÁTICA	20101002001101E103R02773A1										ACUMULABLE	SI				
NOMBRE DEL INDICADOR	NÚMERO DE INTEGRACIONES, REVISIÓN Y ACTUALIZACION DE MANUALES DE ORGANIZACIÓN Y DE										TIPO DE INDICADOR	GESTIÓN				
DESCRIPCIÓN	EL INDICADOR MOSTRARÁ LA PROPORCIÓN DE INTEGRACIONES Y ACTUALIZACIONES DE LOS MANUALES DE ORGANIZACIÓN Y DE PROCEDIMIENTOS DEL CONGRESO REALIZADAS EN EL PERÍODO, RESPECTO DEL NÚMERO DE ESTAS PROGRAMADAS PARA EL PERÍODO										DIMENSIÓN DEL INDICADOR	EFICACIA				
MÉTODO DE CÁLCULO	NÚMERO DE INTEGRACIONES Y ACTUALIZACIONES DE MANUALES DE ORGANIZACIÓN Y DE										DESCRIPCIÓN DEL NUMERADOR	NÚMERO DE INTEGRACIONES Y ACTUALIZACIONES DE				
TIPO DE CÁLCULO	ABSOLUTO										UNIDAD DE MEDIDA DEL NUMERADOR	ACCIÓN				
FUENTE DE VERIFICACIÓN	PORTAL DEL CONGRESO Y REGISTROS DE LA SUBDIRECCION DE RECURSOS HUMANOS Y D.O.										DESCRIPCIÓN DEL DENOMINADOR					
SENTIDO DEL INDICADOR	ASCENDENTE										UNIDAD DE MEDIDA DEL DENOMINADOR					
CONTRIBUCIÓN AL PED	E103 BUEN GOBIERNO PARA LA REGENERACIÓN DEMOCRÁTICA															
DATOS	PROGRAMADO ORIGINAL					MODIFICADO					REALIZADO					% DE AVANCE TRIMESTRAL
	PRIMERO	SEGUNDO	TERCERO	CUARTO	ANUAL	PRIMERO	SEGUNDO	TERCERO	CUARTO	ANUAL	PRIMERO	SEGUNDO	TERCERO	CUARTO		
META	1.00	0.00	0.00	0.00	1.00	1.00	0.00	0.00	0.00	1.00	1.00	0.00	0.00	0.00	100.00%	
NUMERADOR	1.00	0.00	0.00	0.00	1.00	1.00	0.00	0.00	0.00	1.00	1.00	0.00	0.00	0.00		
DENOMINADOR																

EVALUACIÓN CUALITATIVA  
SE CUMPLIÓ CON LAS METAS PROGRAMADAS.

DEPENDENCIA / ENTIDAD	H. CONGRESO DEL ESTADO															
UNIDAD ADMINISTRATIVA	OFICIALÍA MAYOR															
CLAVE PROGRAMÁTICA	20101002001101E103R02773A1										ACUMULABLE	SI				
NOMBRE DEL INDICADOR	ACCIONES DE IMPULSO AL DESARROLLO ORGANIZACIÓN AL PERSONAL										TIPO DE INDICADOR	GESTIÓN				
DESCRIPCIÓN	EL INDICADOR MOSTRARÁ LA PROPORCIÓN DE ACTIVIDADES DE DESARROLLO ORGANIZACIONAL DEL CONGRESO REALIZADAS EN EL PERÍODO, RESPECTO DEL NÚMERO DE ESTAS PROGRAMADAS PARA EL PERÍODO.										DIMENSIÓN DEL INDICADOR	EFICACIA				
MÉTODO DE CÁLCULO	NÚMERO TOTAL DE ACTIVIDADES DE DESARROLLO ORGANIZACIONAL DEL CONGRESO REALIZADAS										DESCRIPCIÓN DEL NUMERADOR	NÚMERO TOTAL DE ACTIVIDADES DE DESARROLLO				
TIPO DE CÁLCULO	ABSOLUTO										UNIDAD DE MEDIDA DEL NUMERADOR	CAPACITACIÓN				
FUENTE DE VERIFICACIÓN	PORTAL DEL CONGRESO DEL ESTADO Y REGISTROS DE LA SUBDIRECCIÓN DE RECURSOS										DESCRIPCIÓN DEL DENOMINADOR					
SENTIDO DEL INDICADOR	ASCENDENTE										UNIDAD DE MEDIDA DEL DENOMINADOR					
CONTRIBUCIÓN AL PED	E103 BUEN GOBIERNO PARA LA REGENERACIÓN DEMOCRÁTICA															
DATOS	PROGRAMADO ORIGINAL					MODIFICADO					REALIZADO					% DE AVANCE TRIMESTRAL
	PRIMERO	SEGUNDO	TERCERO	CUARTO	ANUAL	PRIMERO	SEGUNDO	TERCERO	CUARTO	ANUAL	PRIMERO	SEGUNDO	TERCERO	CUARTO		
META	1.00	1.00	1.00	1.00	4.00	1.00	1.00	1.00	1.00	4.00	1.00	0.00	0.00	0.00	100.00%	
NUMERADOR	1.00	1.00	1.00	1.00	4.00	1.00	1.00	1.00	1.00	4.00	1.00	0.00	0.00	0.00		
DENOMINADOR																

EVALUACIÓN CUALITATIVA  
SE CUMPLIÓ CON LAS METAS PROGRAMADAS.



Gobierno del  
Estado de Sonora

GOBIERNO DEL ESTADO DE SONORA

INFORME DE AVANCE PROGRAMÁTICO 2024 POR INDICADOR

ETCA-III-04  
TRIMESTRE: PRIMERO 2024

DEPENDENCIA / ENTIDAD	H. CONGRESO DEL ESTADO															
UNIDAD ADMINISTRATIVA	OFICIALÍA MAYOR															
CLAVE PROGRAMÁTICA	20101002001101E103R02773A1										ACUMULABLE	SI				
NOMBRE DEL INDICADOR	PORCENTAJE DE ORGANIZACION DE EVENTOS INTERNOS Y EXTERNOS DEL CONGRESO DEL										TIPO DE INDICADOR	GESTIÓN				
DESCRIPCIÓN	ORGANIZACION DE LOS EVENTOS QUE LLEVA A CABO DE FORMA INTERNA Y EXTERNA EL CONGRESO DEL ESTADO										DIMENSIÓN DEL INDICADOR	EFICACIA				
MÉTODO DE CÁLCULO	NÚMERO DE EVENTOS INTERNOS Y EXTERNOS DEL CONGRESO REALIZADOS EN EL PERÍODO,										DESCRIPCIÓN DEL NUMERADOR	NÚMERO DE EVENTOS INTERNOS Y EXTERNOS DEL				
TIPO DE CÁLCULO	ABSOLUTO										UNIDAD DE MEDIDA DEL NUMERADOR	EVENTO				
FUENTE DE VERIFICACIÓN	CONGRESO DEL ESTADO Y REGISTROS DE LA COORDINACIÓN DE EVENTOS ESPECIALES										DESCRIPCIÓN DEL DENOMINADOR					
SENTIDO DEL INDICADOR	ASCENDENTE										UNIDAD DE MEDIDA DEL DENOMINADOR					
CONTRIBUCIÓN AL PED	E103 BUEN GOBIERNO PARA LA REGENERACIÓN DEMOCRÁTICA															
DATOS	PROGRAMADO ORIGINAL					MODIFICADO					REALIZADO					% DE AVANCE TRIMESTRAL
	PRIMERO	SEGUNDO	TERCERO	CUARTO	ANUAL	PRIMERO	SEGUNDO	TERCERO	CUARTO	ANUAL	PRIMERO	SEGUNDO	TERCERO	CUARTO		
META	120.00	115.00	70.00	120.00	425.00	120.00	115.00	70.00	120.00	425.00	84.00	0.00	0.00	0.00		
NUMERADOR	120.00	115.00	70.00	120.00	425.00	120.00	115.00	70.00	120.00	425.00	84.00	0.00	0.00	0.00		
DENOMINADOR																

**EVALUACIÓN CUALITATIVA**  
NO SE LOGRO LA META YA QUE ESTAMOS EN AÑO ELECTORAL, HUBO POCA ACTIVIDAD EN EL CONGRESOS YA QUE LOS DIPUTADOS SALIERON A SUS DISTRITOS LA MAYOR PARTE DEL TIEMPO, TAMBIÉN SE ATRAVESÓ EL PERIODO DE SEMANA SANTA .

DEPENDENCIA / ENTIDAD	H. CONGRESO DEL ESTADO															
UNIDAD ADMINISTRATIVA	OFICIALÍA MAYOR															
CLAVE PROGRAMÁTICA	20101002001101E103R02773A1										ACUMULABLE	SI				
NOMBRE DEL INDICADOR	PORCENTAJE DE ACTUALIZACIONES DEL INVENTARIO DE ACTIVOS, BIENES PATRIMONIALES Y DE										TIPO DE INDICADOR	GESTIÓN				
DESCRIPCIÓN	CONTRIBUIR A LA INSTITUCIONALIZACIÓN DE LA GOBERNABILIDAD DEMOCRÁTICA A TRAVÉS DEL FORTALECIMIENTO PRESUPUESTAL, LA COORDINACIÓN INTERINSTITUCIONAL Y LA OPERACIÓN DE MECANISMOS DE PARTICIPACIÓN SOCIAL										DIMENSIÓN DEL INDICADOR	EFICACIA				
MÉTODO DE CÁLCULO	NÚMERO DE ACTUALIZACIONES DEL INVENTARIO DE ACTIVOS, BIENES PATRIMONIALES Y DE										DESCRIPCIÓN DEL NUMERADOR	NÚMERO DE ACTUALIZACIONES DEL INVENTARIO DE				
TIPO DE CÁLCULO	ABSOLUTO										UNIDAD DE MEDIDA DEL NUMERADOR	ACCIÓN				
FUENTE DE VERIFICACIÓN	PORTAL DEL CONGRESO DEL ESTADO Y REGISTROS DE LA SUBDIRECCIÓN DE PROVEEDURÍA Y										DESCRIPCIÓN DEL DENOMINADOR					
SENTIDO DEL INDICADOR	ASCENDENTE										UNIDAD DE MEDIDA DEL DENOMINADOR					
CONTRIBUCIÓN AL PED	E103 BUEN GOBIERNO PARA LA REGENERACIÓN DEMOCRÁTICA															
DATOS	PROGRAMADO ORIGINAL					MODIFICADO					REALIZADO					% DE AVANCE TRIMESTRAL
	PRIMERO	SEGUNDO	TERCERO	CUARTO	ANUAL	PRIMERO	SEGUNDO	TERCERO	CUARTO	ANUAL	PRIMERO	SEGUNDO	TERCERO	CUARTO		
META	6.00	7.00	6.00	7.00	26.00	6.00	7.00	6.00	7.00	26.00	6.00	0.00	0.00	0.00		
NUMERADOR	6.00	7.00	6.00	7.00	26.00	6.00	7.00	6.00	7.00	26.00	6.00	0.00	0.00	0.00		
DENOMINADOR																

**EVALUACIÓN CUALITATIVA**  
SE CUMPLE CON LA META TRIMESTRAL PROGRAMADA.



Gobierno del Estado de Sonora

GOBIERNO DEL ESTADO DE SONORA

INFORME DE AVANCE PROGRAMÁTICO 2024 POR INDICADOR

ETCA-III-04  
TRIMESTRE: PRIMERO 2024

DEPENDENCIA / ENTIDAD	H. CONGRESO DEL ESTADO														
UNIDAD ADMINISTRATIVA	OFICIALÍA MAYOR														
CLAVE PROGRAMÁTICA	20101002001101E103R02773A1										ACUMULABLE		SI		
NOMBRE DEL INDICADOR	PORCENTAJE DE PROCESOS DE ADQUISICIÓN MEDIANTE COMPRA DIRECTA, CONVOCATORIA A										TIPO DE INDICADOR		GESTIÓN		
DESCRIPCIÓN	EL INDICADOR MOSTRARÁ LA PROPORCIÓN DE ADQUISICIONES REALIZADAS POR ESTA SUBDIRECCIÓN EN EL PERÍODO, RESPECTO DE LOS PROGRAMADOS PARA EL MISMO, YA SEA POR ADJUDICACIÓN DIRECTA, POR CONVOCATORIA A VARIOS PROVEEDORES O POR LICITACIÓN PÚBLICA										DIMENSIÓN DEL INDICADOR		EFICACIA		
MÉTODO DE CÁLCULO	NÚMERO DE ADQUISICIONES REALIZADAS EN EL PERÍODO, DIVIDIDO ENTRE EL NÚMERO DE ESTAS										DESCRIPCIÓN DEL NUMERADOR		NÚMERO DE ADQUISICIONES REALIZADAS EN EL		
TIPO DE CÁLCULO	ABSOLUTO														
FUENTE DE VERIFICACIÓN	PORTAL DEL CONGRESO, REGISTROS DE LA SUBDIRECCIÓN DE PROVEEDURÍA Y SERVICIOS										UNIDAD DE MEDIDA DEL NUMERADOR		ACCIÓN		
SENTIDO DEL INDICADOR	ASCENDENTE										DESCRIPCIÓN DEL DENOMINADOR				
CONTRIBUCIÓN AL PED	E103 BUEN GOBIERNO PARA LA REGENERACIÓN DEMOCRÁTICA														
DATOS	PROGRAMADO ORIGINAL					MODIFICADO					REALIZADO				% DE AVANCE TRIMESTRAL
	PRIMERO	SEGUNDO	TERCERO	CUARTO	ANUAL	PRIMERO	SEGUNDO	TERCERO	CUARTO	ANUAL	PRIMERO	SEGUNDO	TERCERO	CUARTO	
META	130.00	150.00	150.00	150.00	580.00	130.00	150.00	150.00	150.00	580.00	129.00	0.00	0.00	0.00	99.23%
NUMERADOR	130.00	150.00	150.00	150.00	580.00	130.00	150.00	150.00	150.00	580.00	129.00	0.00	0.00	0.00	
DENOMINADOR															

EVALUACIÓN CUALITATIVA  
SE REALIZAN MENOS COMPRAS DE LAS PROGRAMADAS POR NECESIDAD DE LA SUBDIRECCIÓN.

DEPENDENCIA / ENTIDAD	H. CONGRESO DEL ESTADO														
UNIDAD ADMINISTRATIVA	OFICIALÍA MAYOR														
CLAVE PROGRAMÁTICA	20101002001101E103R02773A1										ACUMULABLE		SI		
NOMBRE DEL INDICADOR	PORCENTAJE DE ELABORACION PROYECTOS LEGISLATIVOS Y ACTUALIZACION DEL MARCO LEGAL										TIPO DE INDICADOR		GESTIÓN		
DESCRIPCIÓN	EL INDICADOR MOSTRARÁ LA PROPORCIÓN DE PROYECTOS LEGISLATIVOS Y ACTUALIZACIONES AL MARCO LEGAL ELABORADOS POR LA UNIDAD EN EL PERIODO, RESPECTO DEL NÚMERO PROGRAMADO PARA EL PERÍODO										DIMENSIÓN DEL INDICADOR		EFICACIA		
MÉTODO DE CÁLCULO	NÚMERO DE PROYECTOS LEGISLATIVOS Y ACTUALIZACION AL MARCO LEGAL ELABORADOS POR LA										DESCRIPCIÓN DEL NUMERADOR		NÚMERO DE PROYECTOS LEGISLATIVOS ELABORADOS		
TIPO DE CÁLCULO	ABSOLUTO														
FUENTE DE VERIFICACIÓN	HTTP://WWW.CONGRESOSON.GOB.MX/TRANSPARENCIA/LEYGENERALDETRANSPARENCIA ART. 70										UNIDAD DE MEDIDA DEL NUMERADOR		ACCIÓN		
SENTIDO DEL INDICADOR	ASCENDENTE										DESCRIPCIÓN DEL DENOMINADOR				
CONTRIBUCIÓN AL PED	E103 BUEN GOBIERNO PARA LA REGENERACIÓN DEMOCRÁTICA														
DATOS	PROGRAMADO ORIGINAL					MODIFICADO					REALIZADO				% DE AVANCE TRIMESTRAL
	PRIMERO	SEGUNDO	TERCERO	CUARTO	ANUAL	PRIMERO	SEGUNDO	TERCERO	CUARTO	ANUAL	PRIMERO	SEGUNDO	TERCERO	CUARTO	
META	3.00	3.00	3.00	3.00	12.00	3.00	3.00	3.00	3.00	12.00	3.00	0.00	0.00	0.00	100.00%
NUMERADOR	3.00	3.00	3.00	3.00	12.00	3.00	3.00	3.00	3.00	12.00	3.00	0.00	0.00	0.00	
DENOMINADOR															

EVALUACIÓN CUALITATIVA  
SE CUMPLIO CON LAS METAS PLANEADAS



Gobierno del  
Estado de Sonora

GOBIERNO DEL ESTADO DE SONORA

INFORME DE AVANCE PROGRAMÁTICO 2024 POR INDICADOR

ETCA-III-04  
TRIMESTRE: PRIMERO 2024

DEPENDENCIA / ENTIDAD	H. CONGRESO DEL ESTADO															
UNIDAD ADMINISTRATIVA	OFICIALÍA MAYOR															
CLAVE PROGRAMÁTICA	20101002001101E103R02773A1										ACUMULABLE	SI				
NOMBRE DEL INDICADOR	PORCENTAJE DE ACCIONES DE SOPORTE TECNICO DEL CONGRESO DEL ESTADO										TIPO DE INDICADOR	GESTIÓN				
DESCRIPCIÓN	EL INDICADOR MOSTRARÁ LA PROPORCIÓN DE ACTUALIZACIONES Y ACCIONES DE MANTENIMIENTO Y SOPORTE REALIZADAS A LOS EQUIPOS INFORMÁTICOS Y REDES DIGITALES DEL CONGRESO EN EL PERÍODO, RESPECTO DE LAS PROGRAMADAS PARA EL PERÍODO										DIMENSIÓN DEL INDICADOR	EFICACIA				
MÉTODO DE CÁLCULO	NÚMERO DE ACTUALIZACIONES Y ACCIONES DE MANTENIMIENTO Y SOPORTE REALIZADAS A LOS										DESCRIPCIÓN DEL NUMERADOR	NÚMERO DE ACTUALIZACIONES Y ACCIONES DE				
TIPO DE CÁLCULO	ABSOLUTO										UNIDAD DE MEDIDA DEL NUMERADOR	ACCIÓN				
FUENTE DE VERIFICACIÓN	CONGRESO DEL ESTADO DE SONORA Y REGISTROS DE LA SUBDIRECCIÓN DE INFORMÁTICA										DESCRIPCIÓN DEL DENOMINADOR					
SENTIDO DEL INDICADOR	ASCENDENTE										UNIDAD DE MEDIDA DEL DENOMINADOR					
CONTRIBUCIÓN AL PED	E103 BUEN GOBIERNO PARA LA REGENERACIÓN DEMOCRÁTICA															
DATOS	PROGRAMADO ORIGINAL					MODIFICADO					REALIZADO					% DE AVANCE TRIMESTRAL
	PRIMERO	SEGUNDO	TERCERO	CUARTO	ANUAL	PRIMERO	SEGUNDO	TERCERO	CUARTO	ANUAL	PRIMERO	SEGUNDO	TERCERO	CUARTO		
META	400.00	400.00	400.00	400.00	1600.00	400.00	400.00	400.00	400.00	1600.00	350.00	0.00	0.00	0.00	87.50%	
NUMERADOR	400.00	400.00	400.00	400.00	1600.00	400.00	400.00	400.00	400.00	1600.00	350.00	0.00	0.00	0.00		
DENOMINADOR																

EVALUACIÓN CUALITATIVA	SOPORTES REALIZADOS															
------------------------	---------------------	--	--	--	--	--	--	--	--	--	--	--	--	--	--	--

DEPENDENCIA / ENTIDAD	H. CONGRESO DEL ESTADO															
UNIDAD ADMINISTRATIVA	OFICIALÍA MAYOR															
CLAVE PROGRAMÁTICA	20101002001101E103R02773A1										ACUMULABLE	SI				
NOMBRE DEL INDICADOR	PORCENTAJE DE ACCIONES DE MANTENIMIENTO Y REDES DEL CONGRESO DEL ESTADO DE										TIPO DE INDICADOR	GESTIÓN				
DESCRIPCIÓN	EL INDICADOR MOSTRARÁ LA PROPORCIÓN DE ACTUALIZACIONES Y ACCIONES DE MANTENIMIENTO Y SOPORTE REALIZADAS A LOS EQUIPOS INFORMÁTICOS Y REDES DIGITALES DEL CONGRESO EN EL PERÍODO, RESPECTO DE LAS PROGRAMADAS PARA EL PERÍODO										DIMENSIÓN DEL INDICADOR	EFICACIA				
MÉTODO DE CÁLCULO	NÚMERO DE ACTUALIZACIONES Y ACCIONES DE MANTENIMIENTO Y SOPORTE REALIZADAS A LOS										DESCRIPCIÓN DEL NUMERADOR	NÚMERO DE ACTUALIZACIONES Y ACCIONES DE				
TIPO DE CÁLCULO	ABSOLUTO										UNIDAD DE MEDIDA DEL NUMERADOR	ACCIÓN				
FUENTE DE VERIFICACIÓN	CONGRESO DEL ESTADO DE SONORA Y REGISTROS DE LA SUBDIRECCIÓN DE INFORMÁTICA										DESCRIPCIÓN DEL DENOMINADOR					
SENTIDO DEL INDICADOR	ASCENDENTE										UNIDAD DE MEDIDA DEL DENOMINADOR					
CONTRIBUCIÓN AL PED	E103 BUEN GOBIERNO PARA LA REGENERACIÓN DEMOCRÁTICA															
DATOS	PROGRAMADO ORIGINAL					MODIFICADO					REALIZADO					% DE AVANCE TRIMESTRAL
	PRIMERO	SEGUNDO	TERCERO	CUARTO	ANUAL	PRIMERO	SEGUNDO	TERCERO	CUARTO	ANUAL	PRIMERO	SEGUNDO	TERCERO	CUARTO		
META	12.00	12.00	12.00	12.00	48.00	12.00	12.00	12.00	12.00	48.00	91.00	0.00	0.00	0.00	758.33%	
NUMERADOR	12.00	12.00	12.00	12.00	48.00	12.00	12.00	12.00	12.00	48.00	91.00	0.00	0.00	0.00		
DENOMINADOR																

EVALUACIÓN CUALITATIVA	SE EXCEDIÓ LA META A CAUSA DE: A) INSTALACIÓN Y ACTUALIZACIÓN DE CÁMARAS Y DVRS DEL EDIFICIO. B) INSTALACIÓN DE AP'S DEL PLENO. C) CAMBIOS DE CONFIGURACIÓN Y SOPORTE A LOS ENLACES DE INTERNET.															
------------------------	---	--	--	--	--	--	--	--	--	--	--	--	--	--	--	--



Gobierno del Estado de Sonora

GOBIERNO DEL ESTADO DE SONORA

INFORME DE AVANCE PROGRAMÁTICO 2024 POR INDICADOR

ETCA-III-04  
TRIMESTRE: PRIMERO 2024

DEPENDENCIA / ENTIDAD	H. CONGRESO DEL ESTADO															
UNIDAD ADMINISTRATIVA	OFICIALÍA MAYOR															
CLAVE PROGRAMÁTICA	20101002001101E103R02773A1										ACUMULABLE	SI				
NOMBRE DEL INDICADOR	NUMERO DE DESARROLLO DE MODULOS DEL SISTEMA INTEGRAL DE DOCUMENTACION E										TIPO DE INDICADOR	GESTIÓN				
DESCRIPCIÓN	EL INDICADOR MOSTRARA EL NUMERO DE DESARROLLO DE MODULOS DEL SISTEMA INTEGRAL DE DOCUMENTACION E INFORMACIÓN DEL CONGRESO DEL ESTADO										DIMENSIÓN DEL INDICADOR	EFICACIA				
MÉTODO DE CÁLCULO	NUMERO DE MODULOS DESARROLLADOS / NUMERO DE MODULOS PROGRAMADOS X100										DESCRIPCIÓN DEL NUMERADOR	EL NUMERADOR MOSTRARA EL NUMERO DE				
TIPO DE CÁLCULO	ABSOLUTO										UNIDAD DE MEDIDA DEL NUMERADOR	SISTEMA				
FUENTE DE VERIFICACIÓN	CONGRESO DEL ESTADO DE SONORA Y REGISTROS DE LA SUBDIRECCIÓN DE INFORMÁTICA										DESCRIPCIÓN DEL DENOMINADOR					
SENTIDO DEL INDICADOR	ASCENDENTE										UNIDAD DE MEDIDA DEL DENOMINADOR					
CONTRIBUCIÓN AL PED	E103 BUEN GOBIERNO PARA LA REGENERACIÓN DEMOCRÁTICA															
DATOS	PROGRAMADO ORIGINAL					MODIFICADO					REALIZADO					% DE AVANCE TRIMESTRAL
	PRIMERO	SEGUNDO	TERCERO	CUARTO	ANUAL	PRIMERO	SEGUNDO	TERCERO	CUARTO	ANUAL	PRIMERO	SEGUNDO	TERCERO	CUARTO		
META	2.00	2.00	2.00	2.00	8.00	2.00	2.00	2.00	2.00	8.00	2.00	0.00	0.00	0.00	100.00%	
NUMERADOR	2.00	2.00	2.00	2.00	8.00	2.00	2.00	2.00	2.00	8.00	2.00	0.00	0.00	0.00		
DENOMINADOR																

EVALUACIÓN CUALITATIVA  
SE CUMPLIO CON LA META

DEPENDENCIA / ENTIDAD	H. CONGRESO DEL ESTADO															
UNIDAD ADMINISTRATIVA	CONTRALORÍA INTERNA															
CLAVE PROGRAMÁTICA	20101004001101E103R02769A1										ACUMULABLE	SI				
NOMBRE DEL INDICADOR	PORCENTAJE DE PETICIONES CIUDADANAS ATENDIDAS EN MENOS DE 10 DÍAS HÁBILES										TIPO DE INDICADOR	GESTIÓN				
DESCRIPCIÓN	REFLEJA EL PORCENTAJE DE ATENCIÓN OPORTUNA OTORGADO A CADA UNA DE LAS PETICIONES RECIBIDAS EN EL OIC.										DIMENSIÓN DEL INDICADOR	EFICACIA				
MÉTODO DE CÁLCULO	(TOTAL DE PETICIONES ATENDIDAS EN MENOS DE 10 DÍAS HÁBILES DURANTE EL TRIMESTRE /										DESCRIPCIÓN DEL NUMERADOR	REFLEJA EL PORCENTAJE DE ATENCIÓN OPORTUNA				
TIPO DE CÁLCULO	ABSOLUTO										UNIDAD DE MEDIDA DEL NUMERADOR	PORCENTAJE				
FUENTE DE VERIFICACIÓN	REGISTRO DE LA DIR. GENERAL DEL ORGANO DE CONTROL INTERNO Y INFORMES SEMESTRAL										DESCRIPCIÓN DEL DENOMINADOR					
SENTIDO DEL INDICADOR	ASCENDENTE										UNIDAD DE MEDIDA DEL DENOMINADOR					
CONTRIBUCIÓN AL PED	E103 BUEN GOBIERNO PARA LA REGENERACIÓN DEMOCRÁTICA															
DATOS	PROGRAMADO ORIGINAL					MODIFICADO					REALIZADO					% DE AVANCE TRIMESTRAL
	PRIMERO	SEGUNDO	TERCERO	CUARTO	ANUAL	PRIMERO	SEGUNDO	TERCERO	CUARTO	ANUAL	PRIMERO	SEGUNDO	TERCERO	CUARTO		
META	100.00	100.00	100.00	100.00	400.00	100.00	100.00	100.00	100.00	400.00	100.00	0.00	0.00	0.00	100.00%	
NUMERADOR	100.00	100.00	100.00	100.00	400.00	100.00	100.00	100.00	100.00	400.00	100.00	0.00	0.00	0.00		
DENOMINADOR																

EVALUACIÓN CUALITATIVA  
SE ATENDIERON EN TIEMPO Y FORMA LAS PETICIONES PRESENTADAS EN ESTE OIC, DE CONFORMIDAD CON LA NORMATIVIDAD APLICABLE.



Gobierno del Estado de Sonora

GOBIERNO DEL ESTADO DE SONORA

INFORME DE AVANCE PROGRAMÁTICO 2024 POR INDICADOR

ETCA-III-04  
TRIMESTRE: PRIMERO 2024

DEPENDENCIA / ENTIDAD	H. CONGRESO DEL ESTADO														
UNIDAD ADMINISTRATIVA	CONTRALORÍA INTERNA														
CLAVE PROGRAMÁTICA	20101004001101E103R02769A1										ACUMULABLE		SI		
NOMBRE DEL INDICADOR	ACCIONES DE PROMOCIÓN, ASESORÍA Y VERIFICACIÓN DE LAS DECLARACIONES PATRIMONIALES										TIPO DE INDICADOR		GESTIÓN		
DESCRIPCIÓN	EL INDICADOR REFLEJA EL PORCENTAJE DE ACCIONES DE PROMOCIÓN, ASESORÍA Y VERIFICACIÓN DE LAS DECLARACIONES PATRIMONIALES REALIZADAS VS LAS PROGRAMADAS										DIMENSIÓN DEL INDICADOR		EFICACIA		
MÉTODO DE CÁLCULO	NUMERO TOTAL DE ASESORÍA Y VERIFICACIÓN DE LAS DECLARACIONES PATRIMONIALES										DESCRIPCIÓN DEL NUMERADOR		EL INDICADOR REFLEJA EL PORCENTAJE DE ACCIONES		
TIPO DE CÁLCULO	ABSOLUTO										UNIDAD DE MEDIDA DEL NUMERADOR		ACCIÓN		
FUENTE DE VERIFICACIÓN	REGISTRO DE LA DIR. GENERAL DEL ORGANO DE CONTROL INTERNO Y INFORMES SEMESTRAL										DESCRIPCIÓN DEL DENOMINADOR				
SENTIDO DEL INDICADOR	ASCENDENTE										UNIDAD DE MEDIDA DEL DENOMINADOR				
CONTRIBUCIÓN AL PED	E103 BUEN GOBIERNO PARA LA REGENERACIÓN DEMOCRÁTICA														
DATOS	PROGRAMADO ORIGINAL					MODIFICADO					REALIZADO				% DE AVANCE TRIMESTRAL
	PRIMERO	SEGUNDO	TERCERO	CUARTO	ANUAL	PRIMERO	SEGUNDO	TERCERO	CUARTO	ANUAL	PRIMERO	SEGUNDO	TERCERO	CUARTO	
META	3.00	4.00	2.00	3.00	12.00	3.00	4.00	2.00	3.00	12.00	3.00	0.00	0.00	0.00	100.00%
NUMERADOR	3.00	4.00	2.00	3.00	12.00	3.00	4.00	2.00	3.00	12.00	3.00	0.00	0.00	0.00	
DENOMINADOR															

**EVALUACIÓN CUALITATIVA**  
SE LLEVARON A CABO LAS ACCIONES DE PROMOCIÓN, ASESORÍA Y VERIFICACIÓN DE LAS DECLARACIONES PATRIMONIALES, PROGRAMADAS PARA ESTE PERIODO.

DEPENDENCIA / ENTIDAD	H. CONGRESO DEL ESTADO														
UNIDAD ADMINISTRATIVA	CONTRALORÍA INTERNA														
CLAVE PROGRAMÁTICA	20101004001101E103R02769A1										ACUMULABLE		SI		
NOMBRE DEL INDICADOR	SEGUIMIENTO DEL EJERCICIO DE LA POLITICA DE CONTROL Y EVALUACION ESTABLECIDA										TIPO DE INDICADOR		GESTIÓN		
DESCRIPCIÓN	PORCENTAJE DE INSTRUMENTOS Y ACCIONES REALIZADAS EN RELACION CON LOS INSTRUMENTOS Y ACCIONES PROGRAMADAS										DIMENSIÓN DEL INDICADOR		EFICACIA		
MÉTODO DE CÁLCULO	NUMERO DE INSTRUMENTOS Y ACCIONES REALIZADAS DIVIDIDO ENTRE EL NUMERO DE										DESCRIPCIÓN DEL NUMERADOR		PORCENTAJE DE INSTRUMENTOS Y ACCIONES		
TIPO DE CÁLCULO	ABSOLUTO										UNIDAD DE MEDIDA DEL NUMERADOR		INFORME		
FUENTE DE VERIFICACIÓN	REGISTRO DE LA DIR. GENERAL DEL ORGANO DE CONTROL INTERNO Y INFORMES SEMESTRAL										DESCRIPCIÓN DEL DENOMINADOR				
SENTIDO DEL INDICADOR	ASCENDENTE										UNIDAD DE MEDIDA DEL DENOMINADOR				
CONTRIBUCIÓN AL PED	E103 BUEN GOBIERNO PARA LA REGENERACIÓN DEMOCRÁTICA														
DATOS	PROGRAMADO ORIGINAL					MODIFICADO					REALIZADO				% DE AVANCE TRIMESTRAL
	PRIMERO	SEGUNDO	TERCERO	CUARTO	ANUAL	PRIMERO	SEGUNDO	TERCERO	CUARTO	ANUAL	PRIMERO	SEGUNDO	TERCERO	CUARTO	
META	3.00	2.00	2.00	2.00	9.00	3.00	2.00	2.00	2.00	9.00	3.00	0.00	0.00	0.00	100.00%
NUMERADOR	3.00	2.00	2.00	2.00	9.00	3.00	2.00	2.00	2.00	9.00	3.00	0.00	0.00	0.00	
DENOMINADOR															

**EVALUACIÓN CUALITATIVA**  
SE REALIZÓ EL PROGRAMA DE TRABAJO ANUAL DE LA DEPENDENCIA, LA REUNIÓN TRIMESTRAL Y EL INFORME TRIMESTRAL PROGRAMADOS PARA ESE PERIODO, LO QUE PERMITIÓ DAR CONTINUIDAD AL CONTROL DE ESAS ACTIVIDADES.



Gobierno del Estado de Sonora

GOBIERNO DEL ESTADO DE SONORA

INFORME DE AVANCE PROGRAMÁTICO 2024 POR INDICADOR

ETCA-III-04  
TRIMESTRE: PRIMERO 2024

DEPENDENCIA / ENTIDAD	H. CONGRESO DEL ESTADO														
UNIDAD ADMINISTRATIVA	CONTRALORÍA INTERNA														
CLAVE PROGRAMÁTICA	20101004001101E103R02769A1										ACUMULABLE		SI		
NOMBRE DEL INDICADOR	VERIFICACION DEL PROCESO ADMINISTRATIVO Y FINANCIERO DEL CONGRESO DEL ESTADO DE										TIPO DE INDICADOR		GESTIÓN		
DESCRIPCIÓN	PORCENTAJE DE VERIFICACIONES REALIZADAS DE AUDITORIAS Y EVALUACIONES OPORTUNAS Y EFICACES DEL PROCESO ADMINISTRATIVO Y FINANCIERO DEL PODER LEGISLATIVO.										DIMENSIÓN DEL INDICADOR		EFICACIA		
MÉTODO DE CÁLCULO	NUMERO DE VERIFICACIONES REALIZADAS DIVIDIDO ENTRE EL NUMERO DE VERIFICACIONES										DESCRIPCIÓN DEL NUMERADOR		PORCENTAJE DE VERIFICACIONES REALIZADAS DE		
TIPO DE CÁLCULO	ABSOLUTO										UNIDAD DE MEDIDA DEL NUMERADOR		INFORME		
FUENTE DE VERIFICACIÓN	REGISTRO DE LA DIR. GENERAL DEL ORGANO DE CONTROL INTERNO Y INFORMES SEMESTRAL										DESCRIPCIÓN DEL DENOMINADOR				
SENTIDO DEL INDICADOR	ASCENDENTE										UNIDAD DE MEDIDA DEL DENOMINADOR				
CONTRIBUCIÓN AL PED	E103 BUEN GOBIERNO PARA LA REGENERACIÓN DEMOCRÁTICA														
DATOS	PROGRAMADO ORIGINAL					MODIFICADO					REALIZADO				% DE AVANCE TRIMESTRAL
	PRIMERO	SEGUNDO	TERCERO	CUARTO	ANUAL	PRIMERO	SEGUNDO	TERCERO	CUARTO	ANUAL	PRIMERO	SEGUNDO	TERCERO	CUARTO	
META	30.00	33.00	36.00	31.00	130.00	30.00	33.00	36.00	31.00	130.00	30.00	0.00	0.00	0.00	100.00%
NUMERADOR	30.00	33.00	36.00	31.00	130.00	30.00	33.00	36.00	31.00	130.00	30.00	0.00	0.00	0.00	
DENOMINADOR															

**EVALUACIÓN CUALITATIVA**  
SE REALIZARON 29 AUDITORIAS ADMINISTRATIVAS EN ESTE TRIMESTRE, EN LAS DISTINTAS AREAS QUE CONFORMAN EL CONGRESO DEL ESTADO DE SONORA, LO CUAL HA PERMITIDO CONTRIBUIR A LA MEJORA CONTINUA Y A LA PROFESIONALIZACIÓN EN CADA UNO DE LOS PROCEDIMIENTOS CON QUE CUENTAN. SE REALIZÓ 1 EVALUACIÓN FINANCIERA EN ESTE TRIMESTRE.

DEPENDENCIA / ENTIDAD	H. CONGRESO DEL ESTADO														
UNIDAD ADMINISTRATIVA	CENTRO DE INVESTIGACIONES PARLAMENTARIAS DEL ESTADO DE SONORA														
CLAVE PROGRAMÁTICA	20101006001101E103R02772A1										ACUMULABLE		SI		
NOMBRE DEL INDICADOR	NÚMERO DE ACCIONES DE IMPULSO AL PARLAMENTO ABIERTO REALIZADAS EN EL PERÍODO										TIPO DE INDICADOR		GESTIÓN		
DESCRIPCIÓN	EL INDICADOR MOSTRARA EL TOTAL DE ACCIONES PARA EL IMPLEMENTACION E INSTITUCIONALIZACION DEL PARLAMENTO ABIERTO EN EL QUEHACER DEL CONGRESO DEL ESTADO										DIMENSIÓN DEL INDICADOR		EFICACIA		
MÉTODO DE CÁLCULO	NUMERO TOTAL DE TRABAJOS ESPECIALES REALIZADOS EN EL PERIODO										DESCRIPCIÓN DEL NUMERADOR		EL NUMERADOR MOSTRARA EL TOTAL DE ACCIONES		
TIPO DE CÁLCULO	ABSOLUTO										UNIDAD DE MEDIDA DEL NUMERADOR		ACCIÓN		
FUENTE DE VERIFICACIÓN	REGISTROS DE LA DIR. GENERAL DE CIPES										DESCRIPCIÓN DEL DENOMINADOR				
SENTIDO DEL INDICADOR	ASCENDENTE										UNIDAD DE MEDIDA DEL DENOMINADOR				
CONTRIBUCIÓN AL PED	E103 BUEN GOBIERNO PARA LA REGENERACIÓN DEMOCRÁTICA														
DATOS	PROGRAMADO ORIGINAL					MODIFICADO					REALIZADO				% DE AVANCE TRIMESTRAL
	PRIMERO	SEGUNDO	TERCERO	CUARTO	ANUAL	PRIMERO	SEGUNDO	TERCERO	CUARTO	ANUAL	PRIMERO	SEGUNDO	TERCERO	CUARTO	
META	2.00	2.00	2.00	2.00	8.00	2.00	2.00	2.00	2.00	8.00	5.00	0.00	0.00	0.00	250.00%
NUMERADOR	2.00	2.00	2.00	2.00	8.00	2.00	2.00	2.00	2.00	8.00	5.00	0.00	0.00	0.00	
DENOMINADOR															

**EVALUACIÓN CUALITATIVA**  
1. INFORME DEL TRABAJO DE LA COMISIÓN DE GOBERNACIÓN Y PUNTOS CONSTITUCIONALES, DEL SEGUNDO AÑO DEL EJERCICIO CONSTITUCIONAL.  
2. INFORME DEL TRABAJO DE LA COMISIÓN DE JUSTICIA Y DERECHOS HUMANOS, DEL SEGUNDO AÑO DEL EJERCICIO CONSTITUCIONAL.  
3. INFORME DEL TRABAJO DE LA COMISIÓN DE HACIENDA, DEL SEGUNDO AÑO DEL EJERCICIO CONSTITUCIONAL.  
4. INFORME DEL TRABAJO DE LA COMISIÓN DE BIENESTAR SOCIAL, DEL SEGUNDO AÑO DEL EJERCICIO CONSTITUCIONAL.  
5. INFORME DEL TRABAJO DE LA COMISIÓN DE SEGURIDAD CIUDADANA, DEL SEGUNDO AÑO DEL EJERCICIO CONSTITUCIONAL.



Gobierno del Estado de Sonora

GOBIERNO DEL ESTADO DE SONORA

INFORME DE AVANCE PROGRAMÁTICO 2024 POR INDICADOR

ETCA-III-04  
TRIMESTRE: PRIMERO 2024

DEPENDENCIA / ENTIDAD	H. CONGRESO DEL ESTADO															
UNIDAD ADMINISTRATIVA	CENTRO DE INVESTIGACIONES PARLAMENTARIAS DEL ESTADO DE SONORA															
CLAVE PROGRAMÁTICA	20101006001101E103R02772A1										ACUMULABLE	SI				
NOMBRE DEL INDICADOR	NÚMERO DE EVALUACIONES EX POST DE LEYES REALIZADAS.										TIPO DE INDICADOR	GESTIÓN				
DESCRIPCIÓN	EL INDICADOR MOSTRARA EL TOTAL DE EVALUACIONES DE RESULTADOS DE LEYES REALIZADAS EN EL PERIODO										DIMENSIÓN DEL INDICADOR	EFICACIA				
MÉTODO DE CÁLCULO	NUMERO DE EVALUACIÓN EXPOST REALIZADAS										DESCRIPCIÓN DEL NUMERADOR	EL NUMERADOR MOSTRARA EL TOTAL DE				
TIPO DE CÁLCULO	ABSOLUTO										UNIDAD DE MEDIDA DEL NUMERADOR	ACCIÓN				
FUENTE DE VERIFICACIÓN	REGISTROS DE LA DIR. GENERAL DE CIPES										DESCRIPCIÓN DEL DENOMINADOR					
SENTIDO DEL INDICADOR	ASCENDENTE										UNIDAD DE MEDIDA DEL DENOMINADOR					
CONTRIBUCIÓN AL PED	E103 BUEN GOBIERNO PARA LA REGENERACIÓN DEMOCRÁTICA															
DATOS	PROGRAMADO ORIGINAL					MODIFICADO					REALIZADO					% DE AVANCE TRIMESTRAL
	PRIMERO	SEGUNDO	TERCERO	CUARTO	ANUAL	PRIMERO	SEGUNDO	TERCERO	CUARTO	ANUAL	PRIMERO	SEGUNDO	TERCERO	CUARTO		
META	0.00	0.00	0.00	1.00	1.00	0.00	0.00	0.00	1.00	1.00	0.00	0.00	0.00	0.00	0.00%	
NUMERADOR	0.00	0.00	0.00	1.00	1.00	0.00	0.00	0.00	1.00	1.00	0.00	0.00	0.00	0.00		
DENOMINADOR																

EVALUACIÓN CUALITATIVA  
NO SE REALIZARON EVALUACIONES EX POST DURANTE ESTE PERÍODO.

DEPENDENCIA / ENTIDAD	H. CONGRESO DEL ESTADO															
UNIDAD ADMINISTRATIVA	CENTRO DE INVESTIGACIONES PARLAMENTARIAS DEL ESTADO DE SONORA															
CLAVE PROGRAMÁTICA	20101006001101E103R02772A1										ACUMULABLE	SI				
NOMBRE DEL INDICADOR	NÚMERO DE PRODUCTOS LEGISLATIVOS DESARROLLADOS.										TIPO DE INDICADOR	GESTIÓN				
DESCRIPCIÓN	EL INDICADOR MOSTRARA EL TOTAL DE PRODUCTOS LEGISLATIVOS DESARROLLADOS POR EL CIPES, PROYECTOS DE INICIATIVA, DICTÁMENES, NOTAS TÉCNICAS PRELIMINARES, POSICIONAMIENTOS, COMUNICACIONES Y DE DEMAS DOCUMENTACIÓN DE Y PARA EL ANALISIS										DIMENSIÓN DEL INDICADOR	EFICACIA				
MÉTODO DE CÁLCULO	NUMERO TOTAL DE PRODUCTOS LEGISLATIVOS GENERADOS EN EL PERIODO										DESCRIPCIÓN DEL NUMERADOR	EL NUMERADOR MOSTRARA EL TOTAL DE PRODUCTOS				
TIPO DE CÁLCULO	ABSOLUTO										UNIDAD DE MEDIDA DEL NUMERADOR	DOCUMENTO				
FUENTE DE VERIFICACIÓN	REGISTROS DE LA DIR. GENERAL DE CIPES										DESCRIPCIÓN DEL DENOMINADOR					
SENTIDO DEL INDICADOR	ASCENDENTE										UNIDAD DE MEDIDA DEL DENOMINADOR					
CONTRIBUCIÓN AL PED	E103 BUEN GOBIERNO PARA LA REGENERACIÓN DEMOCRÁTICA															
DATOS	PROGRAMADO ORIGINAL					MODIFICADO					REALIZADO					% DE AVANCE TRIMESTRAL
	PRIMERO	SEGUNDO	TERCERO	CUARTO	ANUAL	PRIMERO	SEGUNDO	TERCERO	CUARTO	ANUAL	PRIMERO	SEGUNDO	TERCERO	CUARTO		
META	12.00	10.00	12.00	12.00	46.00	12.00	10.00	12.00	12.00	46.00	2.00	0.00	0.00	0.00	16.66%	
NUMERADOR	12.00	10.00	12.00	12.00	46.00	12.00	10.00	12.00	12.00	46.00	2.00	0.00	0.00	0.00		
DENOMINADOR																

EVALUACIÓN CUALITATIVA  
 • ELABORACIÓN DE INICIATIVA CON PROYECTO DE DECRETO QUE REFORMA EL ARTÍCULO 5 DE LA LEY DE ACCESO DE LAS MUJERES A UNA VIDA LIBRE DE VIOLENCIA PARA EL ESTADO DE SONORA, EN MATERIA DE VIOLENCIA SIMBÓLICA, A SOLICITUD DE LA DIPUTADA IVANA CELESTE TADDEI ARRIOLA.  
 • LEY QUE CREA LA SECRETARÍA DE PESCA PARA EL ESTADO DE SONORA.



Dependencia y/o Entidad:		CONGRESO DEL ESTADO DE SONORA																			
Programa Presupuestario:		E103R02 ACTIVIDADES DERIVADAS DEL TRABAJO LEGISLATIVO																			
Eje del PED:		EJE1: UN GOBIERNO PARA TODAS Y TODOS																			
Reto del PED:		RETO 02: LOGRAR LA CAPACIDAD INSTITUCIONAL PARA GENERAR ACUERDOS ENTRE LOS DISTINTOS PODERES, ORGANISMOS AUTÓNOMOS, NIVELES DE GOBIERNO Y FUERZAS POLÍTICAS REPRESENTADAS EN EL CONGRESO, EN UN MARCO DE RESPETO Y COLABORACIÓN.																			
Beneficiarios:		POBLACIÓN DEL ESTADO DE SONORA																			
FIN	Resumen narrativo	Indicadores		Programación					AVANCE					Sentido	Unidad de medida	Frecuencia de medición	Línea base 2023	Meta Anual 2024	Medios de verificación	Supuestos	
	(Objetivos)	Nombre	Fórmula	I	II	III	IV	Meta Anual	I	II	III	IV	Meta Anual								
FIN	Contribuir a la construcción de un estado de derecho consolidado que genera seguridad y paz social para el desarrollo integral de los ciudadanos del Estado de Sonora.	Porcentaje de actualización legislativa	(Número total de leyes, decretos y presupuestos de egresos aprobados y publicados en el periodo) ÷ (Número total de iniciativas de ley, de decreto, de proyectos de presupuesto de egresos recibidos y presentados en el periodo) x 100	25	25	25	25	100	25					25	Ascendente	Porcentaje	Anual		100%	Gaceta Parlamentaria + Micrositio web de CIPES + Vídeos de Sesiones + Página Oficial del Congreso del Estado	La evolución en materia legislativa es la necesaria según las necesidades de la población sonorense actuales.
	Los ciudadanos del Estado de Sonora cuentan con un marco jurídico acorde a las necesidades de las y los Sonorenses.	Porcentaje general de efectividad institucional	Sumatoria de porcentajes de trabajo legislativo; apoyo legislativo, administrativo jurídico y de comunicación social; control y verificación efectiva de procesos administrativos y declaraciones patrimoniales; y apoyo técnico e investigación parlamentaria ÷ 4	25	25	25	25	100	25						Ascendente	Promedio simple (Porcentaje)	Anual		100%	Micrositio web de CIPES, Gaceta Parlamentaria, Boletín Oficial del Estado, canal del Congreso en Youtube.	La actividad legislativa se lleva de forma correcta, eficiente y efectiva.
PROPÓSITO	(CÁMARA) 1. Trabajo Legislativo efectivo y eficiente, abierto a la participación ciudadana realizado.	Porcentaje de efectividad en el trabajo legislativo	(Número total de leyes, decretos y presupuestos de egresos aprobados en el periodo) ÷ (Número total de iniciativas de ley, de decreto y de proyectos de presupuesto de egresos recibidos y presentados en el periodo) x 100	25	25	25	25	100	25						Ascendente	Porcentaje	Anual		100%	Micrositio web de CIPES, Gaceta Parlamentaria, Boletín Oficial del Estado, canal del Congreso en Youtube.	Las actividades legislativas para la modernización del marco jurídico de la entidad se llevan acorde a la planeación.
	OFICIALIA MAYOR 2. Apoyo legislativo, administrativo, jurídico y de comunicación social realizado.	Porcentaje de efectividad en servicios legislativos prestados	(porcentaje de servicios legislativos + servicios administrativos + documentación jurídica + cobertura de actividades legislativas prestadas) ÷ (porcentaje de servicios legislativos + servicios administrativos + documentación jurídica + asuntos jurídicos + cobertura de actividades legislativas calendarizadas) X100	25	25	25	25	100	25						Ascendente	Porcentaje	Anual		100%	Informes trimestrales y de Cuenta Pública	Existen las condiciones sanitarias, financieras, materiales, de recursos humanos y logísticas necesarias para la realización de estas actividades del Congreso.
	CONTROLORIA INTERNA 3. Control y verificación efectiva de procesos administrativos y declaraciones patrimoniales efectuados.	Porcentaje de control y verificación de procesos administrativos y declaraciones patrimoniales realizadas	(Porcentaje de efectividad en la verificación de los procesos administrativos del Congreso + verificación del cumplimiento de declaraciones patrimoniales prestados) ÷ (Porcentaje de efectividad en la verificación de los procesos administrativos del Congreso + verificación del cumplimiento de declaraciones patrimoniales calendarizadas) X 100	25	25	25	25	100	25						Ascendente	Porcentaje	Anual		100%	Informes trimestrales y de Cuenta Pública	Existen las condiciones sanitarias, financieras, materiales, de recursos humanos y logísticas necesarias para la realización de las actividades de la Contraloría
	CENTRO DE INVESTIGACIONES PARLAMENTARIAS (CIRES) 4. Apoyo técnico e investigación parlamentaria actualizados.	Porcentaje de servicios de investigación parlamentaria y apoyo técnico realizados	(Porcentaje de servicios de investigación parlamentaria y apoyo técnico realizados) ÷ (Porcentaje de servicios de investigación y apoyo técnico calendarizados) X 100	25	25	25	25	100	25						Ascendente	Porcentaje	Anual		100%	Micrositio web de CIPES, Gaceta Parlamentaria, Boletín Oficial del Estado, canal del Congreso en Youtube.	Existen las condiciones sanitarias, financieras, materiales, de recursos humanos y logísticas necesarias para la realización de las actividades parlamentarias de investigación.
COMPONENTES	1.1 Realización de sesiones ordinarias, extraordinarias o de la Comisión Permanente (Cámara).	Actividades y sesiones ordinarias, extraordinarias o de Comisión Permanente realizadas	(Número de Sesiones ordinarias + extraordinarias + de la Comisión Permanente + asuntos presentados + asuntos aprobados + actas y minutas realizadas en el periodo) / (Número de Sesiones ordinarias + extraordinarias + de la Comisión Permanente + asuntos presentados + asuntos aprobados + actas y minutas calendarizadas para el periodo)	504	670	515	624	2313	504						Ascendente	promedio simple	trimestral		100%	Micrositio web de CIPES, Gaceta Parlamentaria, Boletín Oficial del Estado, canal del Congreso en Youtube.	Las sesiones se realizan conforme a calendario y sin factores externos o internos que lo impidan así como las actividades que contienen las mismas
	1.2 Realización de Sesiones de las Comisiones Dictaminadoras y Especiales (Cámara)	Porcentaje de actividades de las Sesiones de las Comisiones Dictaminadoras y Especiales	(Número de sesiones de las Comisiones Dictaminadoras y Especiales + asuntos dictaminados + asuntos turnados + actas y minutas realizadas) / (Número de sesiones de las Comisiones Dictaminadoras y Especiales + asuntos dictaminados + asuntos turnados + actas y minutas calendarizadas) * 100	124	162	127	188	601	124						Ascendente	Promedio simple	trimestral		100%	Micrositio web de CIPES, Gaceta Parlamentaria, Boletín Oficial del Estado, canal del Congreso en Youtube.	Las actividades de las Sesiones de las Comisiones Dictaminadoras y Especiales se llevan a cabo sin factores internos o externos que lo impidan
	2.1 Realización de servicios legislativos (Oficialía Mayor).	Actualizaciones y publicaciones en página oficial y tómbiles de oficialía mayor ejecutados.	Número de publicaciones en página oficial + número de actualizaciones en página oficial + número de certificaciones atendidas + trámites de correspondencia oficial realizados.	3778	4438	3616	3828	15460	3778						Ascendente	promedio simple	Anual		100%	Informes trimestrales y de Cuenta Pública	Existen las condiciones internas y externas favorables para llevar a cabo los servicios en materia legislativa.
	2.2 Realización de servicios administrativos efectivos (DGA).	Servicios administrativos realizados en el periodo.	Sumatoria de servicios administrativos realizados en el periodo.	5045	6060	4253	5996	21354	5045						Ascendente	promedio simple	Anual		100%	Informes trimestrales y de Cuenta Pública	Se llevan a cabo sin inconvenientes internos o externos las actividades administrativas de apoyo al Poder Legislativo.
	2.3 Revisión, elaboración y/o atención de asuntos jurídicos del Congreso del Estado (DGJ).	Documentos jurídicos elaborados, revisados y/o atendidos en el periodo.	Número de documentos jurídicos elaborados, revisados y/o atendidos en el periodo.	50	50	50	50	200	50						Ascendente	Porcentaje	Anual		100%	Informes trimestrales y de Cuenta Pública	Se elaboran los documentos jurídicos indispensables para el cumplimiento de sus funciones sin inconvenientes que lo impidan.
	2.4 Cobertura y divulgación de las actividades del Congreso (DGCS).	Servicios de cobertura y divulgación de las actividades del Congreso realizadas en el periodo.	Servicios de cobertura y divulgación de las actividades del Congreso realizadas en el periodo.	190	169	205	220	784	190						Ascendente	Porcentaje	Anual		100%	Informes trimestrales y de Cuenta Pública	Se llevan a cabo sin inconvenientes los servicios de cobertura y divulgación de actividades legislativas
	3.1 Verificación de los procesos administrativos del Congreso (CI).	Informe de seguimiento de la política de Control, Evaluación y verificación del proceso administrativo y financiero.	Informe de seguimiento del ejercicio de la política de Control y Evaluación establecida + Informe de verificación del proceso administrativo y financiero del Congreso del Estado	33	35	38	33	137	33						Ascendente	promedio simple	trimestral		100%	Informes trimestrales y de Cuenta Pública	Se realizan las auditorías en tiempo y sin atrasos por factores internos o externos que influyan
	3.2 Promoción, asesoramiento y verificación del cumplimiento de presentación de declaración patrimonial por parte del personal del Congreso así como a las personas Ciudadanas (CI).	Porcentaje de peticiones ciudadanas atendidas y acciones de promoción, asesoría y verificación de declaraciones patrimoniales	(peticiones ciudadanas atendidas + acciones de promoción, asesoría y verificación de declaraciones patrimoniales programadas para el periodo) x 100	103	104	102	103	412	103						Ascendente	Porcentaje	trimestral		100%	Informes trimestrales y de Cuenta Pública	Se llevan a cabo las declaraciones patrimoniales de todos los servidores públicos que conforman el Poder Legislativo en tiempo y forma
	4.1 Desarrollo de actividades para impulsar la implementación efectiva del Parlamento Abierto, evaluaciones legislativas y productos legislativos. (CIPES).	porcentaje de cumplimiento de actividades para la implementación efectiva del parlamento abierto, evaluaciones y productos legislativos	(Número de acciones de impulso al Parlamento Abierto realizadas en el periodo + evaluaciones a leyes + productos legislativos realizados) / (Número de acciones de impulso al Parlamento Abierto realizadas en el periodo + evaluaciones a leyes + productos legislativos calendarizados) * 100	14	12	14	15	55	14						Ascendente	Porcentaje	Trimestral		100%	Informes trimestrales y de Cuenta Pública	Las actividades de parlamento abierto, evaluaciones legislativas y productos legislativos se realizan según lo calendarizado para el ejercicio.

H. Congreso del Estado de Sonora  
 Indicadores de Postura Fiscal  
 Del 01 de Enero al 31 de Marzo de 2024  
 (Cifras en Pesos)

ETCA-IV-01

INFORME TRIMESTRAL: PRIMERO 2024

Concepto	Estimado/Aprobado	Devengado	Recaudado/Pagado
<b>I. Ingresos Presupuestarios</b>	499,482,813.00	108,151,134.17	108,151,134.17
1. Ingresos Gobierno de la Entidad Federativa	499,482,813.00	108,151,134.17	108,151,134.17
2. Ingresos Sector Paraestatal			
<b>II. Egresos Presupuestarios</b>	499,482,813.00	86,619,584.13	86,218,885.51
3. Egresos del Gobierno de la Entidad Federativa	499,482,813.00	86,619,584.13	86,218,885.51
4. Egresos del Sector Paraestatal			
<b>III. Balance Presupuestario (Superávit o Déficit) (III= I-II)</b>	0.00	21,531,550.04	21,932,248.66
<b>Concepto</b>	<b>Estimado/Aprobado</b>	<b>Devengado</b>	<b>Recaudado/Pagado</b>
III. Balance Presupuestario (Superávit o Déficit)	0.00	21,531,550.04	21,932,248.66
IV. Intereses, Comisiones y Gastos de la Deuda			
V. Balance Primario (superávit o Déficit) (V= III+IV)	0.00	21,531,550.04	21,932,248.66
<b>Concepto</b>	<b>Estimado/Aprobado</b>	<b>Devengado</b>	<b>Recaudado/Pagado</b>
A. Financiamiento			
B. Amortización de la Deuda			
C. Financiamiento Neto	0.00	0.00	0.00

  
 Ing. Florentino Valencia Durazo  
 Director General de Administración

  
 Lic. María del Carmen Mora Coronado  
 Encargada de Despacho de la Oficina de la Oficialía Mayor

H. Congreso del Estado de Sonora  
 Balance Presupuestario - LDF  
 Del 01 de Enero al 31 de Marzo de 2024  
 (PESOS)

ETCA-IV-02

INFORME TRIMESTRAL: PRIMERO 2024


	Estimado/ Aprobado (d)	Devengado	Recaudado/ Pagado
<b>A. Ingresos Totales (A = A1+A2+A3)</b>	499,482,813.00	108,151,134.17	108,151,134.17
A1. Ingresos de Libre Disposición	474,875,454.00	103,111,746.20	103,111,746.20
A2. Transferencias Federales Etiquetadas	24,607,359.00	5,039,387.97	5,039,387.97
A3. Financiamiento Neto	0.00	0.00	0.00
<b>B. Egresos Presupuestarios<sup>1</sup> (B = B1+B2)</b>	499,482,813.00	86,619,584.13	86,218,885.51
B1. Gasto No Etiquetado (sin incluir Amortización de la Deuda Pública)	474,875,454.00	81,580,196.16	81,179,497.54
B2. Gasto Etiquetado (sin incluir Amortización de la Deuda Pública)	24,607,359.00	5,039,387.97	5,039,387.97
<b>C. Remanentes del Ejercicio Anterior (C = C1 + C2)</b>	0.00	0.00	0.00
C1. Remanentes de Ingresos de Libre Disposición aplicados en el periodo		0.00	0.00
C2. Remanentes de Transferencias Federales Etiquetadas aplicados en el periodo		0.00	0.00
<b>I. Balance Presupuestario (I = A - B + C)</b>	0.00	21,531,550.04	21,932,248.66
<b>II. Balance Presupuestario sin Financiamiento Neto (II = I - A3)</b>	0.00	21,531,550.04	21,932,248.66
<b>III. Balance Presupuestario sin Financiamiento Neto y sin Remanentes del Ejercicio Anterior (III= II - C)</b>	0.00	21,531,550.04	21,932,248.66
	<b>Aprobado</b>	<b>Devengado</b>	<b>Pagado</b>
<b>E. Intereses, Comisiones y Gastos de la Deuda (E = E1+E2)</b>	0.00	0.00	0.00
E1. Intereses, Comisiones y Gastos de la Deuda con Gasto No Etiquetado	0.00	0.00	0.00
E2. Intereses, Comisiones y Gastos de la Deuda con Gasto Etiquetado	0.00	0.00	0.00
<b>IV. Balance Primario (IV = III + E)</b>	0.00	21,531,550.04	21,932,248.66
	<b>Estimado/ Aprobado</b>	<b>Devengado</b>	<b>Recaudado/ Pagado</b>
<b>F. Financiamiento (F = F1 + F2)</b>	-	-	-
F1. Financiamiento con Fuente de Pago de Ingresos de Libre Disposición	-	-	-
F2. Financiamiento con Fuente de Pago de Transferencias Federales Etiquetadas	-	-	-
<b>G. Amortización de la Deuda (G = G1 + G2)</b>	-	-	-
G1. Amortización de la Deuda Pública con Gasto No Etiquetado	-	-	-
G2. Amortización de la Deuda Pública con Gasto Etiquetado	-	-	-
<b>A3. Financiamiento Neto (A3 = F - G)</b>	-	-	-
	<b>Estimado/ Aprobado</b>	<b>Devengado</b>	<b>Recaudado/ Pagado</b>
<b>A1. Ingresos de Libre Disposición</b>	474,875,454.00	103,111,746.20	103,111,746.20
A3.1 Financiamiento Neto con Fuente de Pago de Ingresos de Libre Disposición (A3.1 = F1 - G1)	0.00	0.00	0.00
F1. Financiamiento con Fuente de Pago de Ingresos de Libre Disposición	0.00	0.00	0.00

H. Congreso del Estado de Sonora  
**Balance Presupuestario - LDF**  
 Del 01 de Enero al 31 de Marzo de 2024  
 (PESOS)

ETCA-IV-02

**INFORME TRIMESTRAL: PRIMERO 2024**

	Estimado/ Aprobado (d)	Devengado	Recaudado/ Pagado
G1. Amortización de la Deuda Pública con Gasto No Etiquetado	0.00	0.00	0.00
B1. Gasto No Etiquetado (sin incluir Amortización de la Deuda Pública)	474,875,454.00	81,580,196.16	81,179,497.54
C1. Remanentes de Ingresos de Libre Disposición aplicados en el periodo			0.00
<b>V. Balance Presupuestario de Recursos Disponibles (V = A1 + A3.1 - B1 + C1)</b>	<b>0.00</b>	<b>21,531,550.04</b>	<b>21,932,248.66</b>
<b>VI. Balance Presupuestario de Recursos Disponibles sin Financiamiento Neto (VI = V - A3.1)</b>	<b>0.00</b>	<b>21,531,550.04</b>	<b>21,932,248.66</b>
	Estimado/ Aprobado	Devengado	Recaudado/ Pagado
<b>A2. Transferencias Federales Etiquetadas</b>	<b>24,607,359.00</b>	<b>5,039,387.97</b>	<b>5,039,387.97</b>
A3.2 Financiamiento Neto con Fuente de Pago de Transferencias Federales Etiquetadas (A3.2 = F2 - G2)	0.00	0.00	0.00
F2. Financiamiento con Fuente de Pago de Transferencias Federales Etiquetadas	0.00	0.00	0.00
G2. Amortización de la Deuda Pública con Gasto Etiquetado	0.00	0.00	0.00
B2. Gasto Etiquetado (sin incluir Amortización de la Deuda Pública)	24,607,359.00	5,039,387.97	5,039,387.97
C2. Remanentes de Transferencias Federales Etiquetadas aplicados en el periodo		0.00	0.00
<b>VII. Balance Presupuestario de Recursos Etiquetados (VII = A2 + A3.2 - B2 + C2)</b>	<b>0.00</b>	<b>0.00</b>	<b>0.00</b>
<b>VIII. Balance Presupuestario de Recursos Etiquetados sin Financiamiento Neto (VIII = VII - A3.2)</b>	<b>0.00</b>	<b>0.00</b>	<b>0.00</b>



Ing. Florentino Valencia Durazo  
 Director General de Administración



Lic. Makia del Carmen Mora Coronado  
 Encargada de Despacho de la Oficina de la Oficialía Mayor

H. Congreso del Estado de Sonora  
Relación de Cuentas Bancarias Productivas Específicas  
Del 01 de Enero al 31 de Marzo de 2024  
(Cifras en Pesos)

ETCA-IV-03

INFORME TRIMESTRAL: PRIMERO 2024

	Fondo, Programa o Convenio	Datos de la Cuenta Bancaria	
		Institución Bancaria	Número de Cuenta
1	FONDO INGRESOS EXCEDENTES LDF 2021	BBVA BANCOMER	0118185492
2	FONDO INGRESOS EXCEDENTES LDF 2022	BBVA BANCOMER	0146247660
3	Gasto Corriente	BBVA BANCOMER	0447696981
4	Gasto Corriente	BBVA BANCOMER	0152296926
5	Gasto Corriente	BBVA BANCOMER	0114654943

"Bajo protesta de decir verdad declaramos que los Estados Financieros y sus Notas, son razonablemente correctos y son responsabilidad del emisor"

  
Ing. Florentino Valencia Durazo  
Director General de Administración

  
Lic. María del Carmen Mora Coronado  
Encargada de Despacho de la Oficina de la Oficialía Mayor

H. Congreso del Estado de Sonora  
 Relación de esquemas bursátiles y de coberturas financieras  
 Del 01 de Enero al 31 de Marzo de 2024  
 (PESOS)

ETCA-IV-05

INFORME TRIMESTRAL: PRIMERO 2024

Identificación del Instrumento	Colocación	Interés Ganados	Valor Actual
	A	B	C=A+B
1			
2			
3			
4			
5			
6			
7			
8			
9			
10			
<b>Total</b>	0.00	0.00	0.00
<b>Otros Instrumentos de Bursatilización</b>			
1			
2			
3			
4			
5			
6			
7			
8			
9			
10			
<b>Total Otros Instrumentos</b>	0.00	0.00	0.00
<b>TOTAL</b>	0.00	0.00	0.00

NADA QUE INFORMAR

  
 \_\_\_\_\_  
 Ing. Florentino Valencia Durazo  
 Director General de Administración

  
 \_\_\_\_\_  
 Lic. María del Carmen Mora Coronado  
 Encargada de Despacho de la Oficina de la Oficialía Mayor

H. CONGRESO DEL ESTADO DE SONORA  
 CLASIFICACION ECONOMICA DE LOS INGRESOS, DE LOS GASTOS Y DEL FINANCIAMIENTO  
 Del 01 de Enero al 31 de Marzo de 2024

ETCA-IV-06

INFORME TRIMESTRAL: PRIMERO 2024

Código	Concepto	Importe
1	<b>INGRESOS</b>	-
1.1	<b>INGRESOS CORRIENTES</b>	-
1.1.1	<b>Impuestos</b>	-
1.1.1.1	<b>Impuesto sobre el Ingreso, las Utilidades y las Ganancias de Capital</b>	-
1.1.1.1.1	<i>De Personas Físicas</i>	-
1.1.1.1.1.1	Impuesto sobre los Ingresos	-
1.1.1.1.1.2	<i>De Empresas y Otras Corporaciones (Personas Morales)</i>	-
1.1.1.1.2.1	Impuesto sobre los Ingresos	-
1.1.1.1.3	<i>No Clasificables</i>	-
1.1.1.2	<b>Impuesto sobre Nómina y la Fuerza de Trabajo</b>	-
1.1.1.2.1	Impuesto sobre Nómina y Asimilables	-
1.1.1.3	<b>Impuesto sobre la Propiedad</b>	-
1.1.1.4	<b>Impuesto sobre los Bienes y Servicios</b>	-
1.1.1.4.1	Impuesto sobre la Producción, el Consumo y las Transacciones	-
1.1.1.4.1.1	Impuesto al Valor Agregado	-
1.1.1.4.1.2	Impuesto especial sobre Producción y Servicios	-
1.1.1.4.1.3	Otros Impuestos sobre Bienes y Servicios	-
1.1.1.5	<b>Impuesto sobre el Comercio y las Transacciones Internacionales / Comercio Exterior</b>	-
1.1.1.5.1	Impuesto a la Importación	-
1.1.1.5.2	Impuesto a la Exportación	-
1.1.1.6	<b>Impuestos Ecológicos</b>	-
1.1.1.7	<b>Impuesto a los Rendimientos Petroleros</b>	-
1.1.1.8	<b>Otros Impuestos</b>	-
1.1.1.9	<b>Accesorios</b>	-
1.1.2	<b>Contribuciones a la Seguridad Social</b>	-
1.1.2.1	Contribuciones de los Empleados	-
1.1.2.2	Contribuciones de los Empleadores	-
1.1.2.3	Contribuciones de los Trabajadores Por Cuenta Propia o No Empleados	-
1.1.2.4	Contribuciones no Clasificables	-
1.1.3	<b>Contribuciones de Mejoras</b>	-
1.1.4	<b>Derechos, Productos y Aprovechamientos Corrientes</b>	-
1.1.4.1	Derechos No Incluidos en Otros Conceptos	-
1.1.4.2	Productos Corrientes No Incluidos en Otros Conceptos	-
1.1.4.3	Aprovechamientos Corrientes No Incluidos en Otros Conceptos	-
1.1.5	<b>Rentas de la Propiedad</b>	-
1.1.5.1	Intereses	-
1.1.5.1.1	Internos	-
1.1.5.1.2	Externos	-
1.1.5.2	Dividendos y Retiros de las Cuasisociedades	-
1.1.5.3	Arrendamiento de Tierras y Terrenos	-
1.1.5.4	Otros	-

NADA QUE INFORMAR

H. CONGRESO DEL ESTADO DE SONORA  
**CLASIFICACION ECONOMICA DE LOS INGRESOS, DE LOS GASTOS Y DEL FINANCIAMIENTO**  
 Del 01 de Enero al 31 de Marzo de 2024

ETCA-IV-06

INFORME TRIMESTRAL: PRIMERO 2024

Código	Concepto	Importe
<b>1.1.6</b>	<b>Venta de Bienes y Servicios de Entidades del Gobierno General / Ingresos de Explotación de Entidades Empresariales</b>	-
1.1.6.1	Venta de Establecimientos No de Mercado	-
1.1.6.2	Venta de Establecimientos de Mercado	-
1.1.6.3	Derechos Administrativos	-
<b>1.1.7</b>	<b>Subsidios y Subvenciones Recibidos por Entidades Empresariales Públicas</b>	-
1.1.7.1	Subsidios y Subvenciones Recibidos por Entidades Empresariales Públicas No Financieras	-
1.1.7.2	Subsidios y Subvenciones Recibidos por Entidades Empresariales Públicas Financieras	-
<b>1.1.8</b>	<b>Transferencias, Asignaciones y Donativos Corrientes Recibidos</b>	-
1.1.8.1	Del Sector Privado	-
1.1.8.2	Del Sector Público	-
1.1.8.2.1	De la Federación	-
1.1.8.2.1.1	Transferencias Internas y Asignaciones	-
1.1.8.2.1.2	Transferencias del Resto del Sector Público	-
1.1.8.2.1.3	Pensiones y Jubilaciones	-
1.1.8.2.1.4	Transferencias de Fideicomisos, Mandatos y Contratos Análogos	-
1.1.8.2.2	De Entidades Federativas	-
1.1.8.2.3	De Municipios	-
1.1.8.3	Del Sector Externo	-
1.1.8.3.1	De Gobiernos Extranjeros	-
1.1.8.3.2	De Organismos Internacionales	-
1.1.8.3.3	Del Sector Privado Externo	-
<b>1.1.9</b>	<b>Participaciones</b>	-
<b>1.2</b>	<b>INGRESOS DE CAPITAL</b>	-
<b>1.2.1</b>	<b>Venta (Disposición) de Activos</b>	-
1.2.1.1	Venta de Activos Fijos	-
1.2.1.2	Venta de Objetos de Valor	-
1.2.1.3	Venta de Activos No Producidos	-
<b>1.2.2</b>	<b>Disminución de Existencias</b>	-
1.2.2.1	Materiales y Suministros	-
1.2.2.2	Materias Primas	-
1.2.2.3	Trabajos en Curso	-
1.2.2.4	Bienes Terminados	-
1.2.2.5	Bienes para venta	-
1.2.2.6	Bienes en tránsito	-
1.2.2.7	Existencias de Material de Seguridad y Defensa	-
<b>1.2.3</b>	<b>Incremento de la Depreciación, Amortización, Estimaciones y Provisiones Acumuladas</b>	-
1.2.3.1	Depreciación y Amortización	-
1.2.3.2	Estimaciones por Deterioro de Inventarios	-

H. CONGRESO DEL ESTADO DE SONORA  
**CLASIFICACION ECONOMICA DE LOS INGRESOS, DE LOS GASTOS Y DEL FINANCIAMIENTO**  
 Del 01 de Enero al 31 de Marzo de 2024

ETCA-IV-06

INFORME TRIMESTRAL: PRIMERO 2024

Código	Concepto	Importe
1.2.3.3	Otras Estimaciones por pérdida o deterioro	-
1.2.3.4	Provisiones	-
<b>1.2.4</b>	<b>Transferencias, Asignaciones y Donativos de Capital Recibidas</b>	-
1.2.4.1	Del Sector Privado	-
1.2.4.2	Del Sector Público	-
1.2.4.2.1	De la Federación	-
1.2.4.2.1.1	Transferencias Internas y Asignaciones	-
1.2.4.2.1.2	Transferencias del Resto del Sector Público	-
1.2.4.2.1.3	Pensiones y Jubilaciones	-
1.2.4.2.1.4	Transferencias de Fideicomisos, Mandatos y Contratos Análogos	-
1.2.4.2.2	De Entidades Federativas	-
1.2.4.2.3	De Municipios	-
1.2.4.3	Del Sector Externo	-
1.2.4.3.1	De Gobiernos Extranjeros	-
1.2.4.3.2	De Organismos Internacionales	-
1.2.4.3.3	Del Sector Privado Externo	-
<b>1.2.5</b>	<b>Recuperación de Inversiones Financieras Realizadas con Fines de Política</b>	-
1.2.5.1	Venta de Acciones y Participaciones de Capital Adquiridas con Fines de Política	-
1.2.5.2	Valores Representativos de Deuda Adquiridos con Fines de Política	-
1.2.5.3	Venta de Obligaciones Negociables Adquiridas con Fines de Política	-
1.2.5.4	Recuperación de Préstamos Realizados con Fines de Política	-
	<b>TOTAL DE INGRESOS</b>	-
<b>2</b>	<b>GASTOS</b>	-
<b>2.1</b>	<b>GASTOS CORRIENTES</b>	-
<b>2.1.1</b>	<b>Gastos de Consumo de los Entes del Gobierno General/ Gastos de Explotación de las Entidades Empresariales</b>	-
2.1.1.1	Remuneraciones	-
2.1.1.1.1	Sueldos y Salarios	-
2.1.1.1.2	Contribuciones Sociales	-
2.1.1.1.3	Impuestos sobre Nóminas	-
2.1.1.2	Compra de Bienes y Servicios	-
2.1.1.3	Variación de Existencias (Disminución (+) Incremento (-))	-
2.1.1.4	Depreciación y Amortización	-
2.1.1.5	Estimaciones por Deterioro de Inventarios	-
2.1.1.6	Impuestos sobre los Productos, la Producción y las Importaciones de las Entidades Empresariales	-
<b>2.1.2</b>	<b>Prestaciones de la Seguridad Social (MEFP 6.69)</b>	-
<b>2.1.3</b>	<b>Gasto de la Propiedad</b>	-
2.1.3.1	Intereses	-

H. CONGRESO DEL ESTADO DE SONORA  
 CLASIFICACION ECONOMICA DE LOS INGRESOS, DE LOS GASTOS Y DEL FINANCIAMIENTO  
 Del 01 de Enero al 31 de Marzo de 2024

ETCA-IV-06

INFORME TRIMESTRAL: PRIMERO 2024

Código	Concepto	Importe
2.1.3.1.1	Intereses de la Deuda Interna	-
2.1.3.1.2	Intereses de la Deuda Externa	-
2.1.3.2	Gastos de la Propiedad Distintos de Intereses	-
2.1.3.2.1	Dividendos y Retiros de las Cuasisociedades	
2.1.3.2.2	Arrendamientos de Tierras y Terrenos (MEFP 6.81)	
<b>2.1.4</b>	<b>Subsidios y Subvenciones a Empresas (MEFP 6.61)</b>	-
2.1.4.1	A Entidades Empresariales del Sector Privado	-
2.1.4.1.1	A Entidades Empresariales no Financieras	-
2.1.4.1.2	A Entidades Empresariales Financieras	-
2.1.4.2	A Entidades Empresariales del Sector Público	-
2.1.4.2.1	A Entidades Empresariales No Financieras	-
2.1.4.2.2	A Entidades Empresariales Financieras	-
<b>2.1.5</b>	<b>Transferencias, Asignaciones y Donativos Corrientes Otorgados</b>	-
<b>2.1.5.1</b>	<b>Al Sector Privado</b>	-
2.1.5.1.1	Ayuda a Personas	-
2.1.5.1.2	Becas	
2.1.5.1.3	Ayuda a Instituciones	
2.1.5.1.4	Instituciones de Interés Público	
2.1.5.1.5	Desastres Naturales	
2.1.5.1.6	Fideicomisos, Mandatos y Contratos Análogos	
2.1.5.1.7	Otras	-
<b>2.1.5.2</b>	<b>Al Sector Público</b>	-
2.1.5.2.1	A la Federación	-
2.1.5.2.1.1	Transferencias Internas y Asignaciones	
2.1.5.2.1.2	Transferencias del Resto del Sector Público	
2.1.5.2.1.3	Organismos de la Seguridad Social	
2.1.5.2.1.4	Transferencias de Fideicomisos, Mandatos y Contratos Análogos	
2.1.5.2.2	A Entidades Federativas	
2.1.5.2.3	A Municipios	
<b>2.1.5.3</b>	<b>Al Sector Externo</b>	-
2.1.5.3.1	A Gobiernos Extranjeros	
2.1.5.3.2	A Organismos Internacionales	
2.1.5.3.3	Al Sector Privado Externo	
<b>2.1.6</b>	<b>Impuesto sobre los Ingresos, la Riqueza y Otros a las Entidades Empresariales Públicas</b>	
<b>2.1.7</b>	<b>Participaciones</b>	
<b>2.1.8</b>	<b>Provisiones y Otras Estimaciones</b>	-
2.1.8.1	Provisiones a Corto Plazo	
2.1.8.2	Provisiones a Largo Plazo	
2.1.8.3	Estimaciones por Pérdida o Deterioro a Corto Plazo	
2.1.8.4	Estimaciones por Pérdida o Deterioro a Largo Plazo	
<b>2.2</b>	<b>GASTOS DE CAPITAL</b>	-
<b>2.2.1</b>	<b>Construcciones en Proceso</b>	

H. CONGRESO DEL ESTADO DE SONORA  
**CLASIFICACION ECONOMICA DE LOS INGRESOS, DE LOS GASTOS Y DEL FINANCIAMIENTO**  
 Del 01 de Enero al 31 de Marzo de 2024

ETCA-IV-06

INFORME TRIMESTRAL: PRIMERO 2024

Código	Concepto	Importe
<b>2.2.2</b>	<b>Activos Fijos (Formación Bruta de Capital Fijo)</b>	-
2.2.2.1	Viviendas, Edificios y Estructuras	-
2.2.2.1.1	Viviendas	
2.2.2.1.2	Edificios No Residenciales	
2.2.2.1.3	Otras Estructuras	
2.2.2.2	Maquinaria y Equipo	-
2.2.2.2.1	Equipo de Transporte	
2.2.2.2.2	Equipo de Tecnología de la Información y Comunicaciones	-
2.2.2.2.3	Otra Maquinaria y Equipo	-
2.2.2.3	Equipo de Defensa y Seguridad	
2.2.2.4	Activos Biológicos Cultivados	-
2.2.2.4.1	Ganado para Cría, Leche, Tiro, etc., que dan Productos Recurrentes	
2.2.2.4.2	Árboles, Cultivos y Otras Plantaciones que dan Productos Recurrentes	
2.2.2.5	Activos Fijos Intangibles	-
2.2.2.5.1	Investigación y Desarrollo	
2.2.2.5.2	Exploración y Evaluación Minera	
2.2.2.5.3	Programas de Informática y Base de Datos	
2.2.2.5.4	Originales para Esparcimiento, Literarios o Artísticos	
2.2.2.5.5	Otros Activos Fijos Intangibles	
2.2.3	<b>Incremento de Existencias</b>	-
2.2.3.1	Materiales y Suministros	
2.2.3.2	Materias Primas	
2.2.3.3	Trabajos en Curso	
2.2.3.4	Bienes Terminados	
2.2.3.5	Bienes de Venta	
2.2.3.6	Bienes en Tránsito	
2.2.3.7	Existencias de Materiales de Seguridad y Defensa	
2.2.4	<b>Objetos de Valor</b>	-
2.2.4.1	Metales y Piedras Preciosas	
2.2.4.2	Antigüedades y Otros Objetos de Arte	
2.2.4.3	Otros Objetos de Valor	
2.2.5	<b>Activos No Producidos</b>	-
2.2.5.1	Activos Intangibles No Producidos de Origen Natural	-
2.2.5.1.1	Tierras y Terrenos (MEFP 7.70)	
2.2.5.1.2	Recursos Minerales y Energéticos	
2.2.5.1.3	Recursos Biológicos No Cultivados	
2.2.5.1.4	Recursos Hídricos	
2.2.5.1.5	Otros Activos de Origen Natural	
2.2.5.2	Activos Intangibles No Producidos (MEFP 7.78)	-
2.2.5.2.1	Derechos Patentados	
2.2.5.2.2	Arrendamientos Operativos Comerciales	
2.2.5.2.3	Fondos de Comercio Adquiridos	
2.2.5.2.4	Otros Activos Intangibles No Producidos	
2.2.6	<b>Transferencias y Asignaciones y Donativos de Capital Otorgados</b>	-

H. CONGRESO DEL ESTADO DE SONORA  
 CLASIFICACION ECONOMICA DE LOS INGRESOS, DE LOS GASTOS Y DEL FINANCIAMIENTO  
 Del 01 de Enero al 31 de Marzo de 2024

ETCA-IV-06

INFORME TRIMESTRAL: PRIMERO 2024

Código	Concepto	Importe
2.2.6.1	Al Sector Privado	-
2.2.6.1.1	Ayuda a Personas	
2.2.6.1.2	Ayuda a Instituciones	
2.2.6.1.3	Instituciones de Interés Público	
2.2.6.1.4	Desastres Naturales	
2.2.6.2	Al Sector Público	-
2.2.6.2.1	A la Federación	-
2.1.6.2.1.1	Transferencias Internas y Asignaciones	
2.1.6.2.1.2	Transferencias al resto del sector público	
2.1.6.2.1.3	Transferencias de Fideicomisos, Mandatos y Contratos análogos	
2.2.6.2.2	A Entidades Federativas	
2.2.6.2.3	A Municipios	
2.2.6.3	Al Sector Externo	-
2.2.6.3.1	A Gobiernos Extranjeros	
2.2.6.3.2	A Organismos Internacionales	
2.2.6.3.3	Al Sector Privado Externo	
<b>2.2.7</b>	<b>Inversión Financiera con Fines de Política Económica</b>	-
2.2.7.1	Acciones y Participaciones de Capital	-
2.2.7.1.1	Interna	-
2.2.7.1.1.1	Sector Público	
2.2.7.1.1.2	Sector Privado	
2.2.7.1.2	Externa	
2.2.7.2	Valores Representativos de Deuda Adquiridos con Fines de Política Económica	
2.2.7.3	Obligaciones Negociables Adquiridas con Fines de Política Económica	
2.2.7.4	Concesión de Préstamos	-
2.2.7.4.1	Interna	-
2.2.7.4.1.1	Sector Público	
2.2.7.4.1.2	Sector Privado	
2.2.7.4.2	Externa	
	<b>TOTAL DEL GASTO</b>	-
<b>3</b>	<b>FINANCIAMIENTO</b>	-
<b>3.1</b>	<b>FUENTES FINANCIERAS</b>	-
<b>3.1.1</b>	<b>Disminución de Activos Financieros</b>	-
3.1.1.1	Disminución de Activos Financieros Corrientes (Circulantes)	-
3.1.1.1.1	Disminución de Caja y Bancos (Efectivo y Equivalentes)	-
3.1.1.1.1.1	Efectivo	-
3.1.1.1.1.2	Bancos / Tesorería	-
3.1.1.1.1.3	Bancos / Dependencias y Otros	-
3.1.1.1.1.4	Inversiones Temporales (Hasta 3 meses)	-
3.1.1.1.1.5	Fondos con Afectación Específica	-

H. CONGRESO DEL ESTADO DE SONORA  
 CLASIFICACION ECONOMICA DE LOS INGRESOS, DE LOS GASTOS Y DEL FINANCIAMIENTO  
 Del 01 de Enero al 31 de Marzo de 2024

ETCA-IV-06

INFORME TRIMESTRAL: PRIMERO 2024

Código	Concepto	Importe
3.1.1.1.1.6	Depósitos de Fondos de Terceros en garantía y Administración	-
3.1.1.1.1.7	Otro Efectivo y Equivalentes	-
3.1.1.1.2	Disminución de Inversiones Financieras de Corto Plazo (Derechos a Recibir Efectivo o Equivalentes)	-
3.1.1.1.2.1	Títulos y Valores	
3.1.1.1.2.2	Acciones y Participaciones de Capital	
3.1.1.1.2.3	Otras Inversiones Financieras	
3.1.1.1.3	Disminución de Cuentas por Cobrar	-
3.1.1.1.3.1	Cuentas por Cobrar	
3.1.1.1.3.2	Deudores Diversos por Cobrar	
3.1.1.1.3.3	Ingresos por Recuperar	-
3.1.1.1.3.4	Deudores por Anticipos de la Tesorería	
3.1.1.1.4	Disminución de Documentos por Cobrar	-
3.1.1.1.4.1	Otros Derechos a Recibir Efectivo o Equivalentes	
3.1.1.1.5	Recuperación de Préstamos Otorgados de Corto Plazo	
3.1.1.1.6	Disminución de Otros Activos Financieros Corrientes	-
3.1.1.1.6.1	Anticipo a Proveedores por Adquisición de Bienes y Prestación de Servicios	
3.1.1.1.6.2	Anticipo a Proveedores por Adquisición de Bienes Inmuebles y Muebles	
3.1.1.1.6.3	Anticipo a Proveedores por Adquisición de Bienes Intangibles	
3.1.1.1.6.4	Anticipo a Contratistas por Obras Públicas	
3.1.1.1.6.5	Otros Derechos a Recibir Bienes o Servicios	
3.1.1.1.6.6	Disminución de Otros Activos Circulantes	
3.1.1.2	Disminución de Activos Financieros No Corrientes	-
3.1.1.2.1	Recuperación de Inversiones Financieras a Largo Plazo con Fines de Liquidez	-
3.1.1.2.1.1	Venta de Acciones y Participaciones de Capital	-
3.1.1.2.1.1.1	Internos	
3.1.1.2.1.1.2	Externos	
3.1.1.2.1.2	Venta de Títulos y Valores Representativos de la Deuda	
3.1.1.2.1.3	Venta de Obligaciones Negociables	
3.1.1.2.1.4	Recuperación de Préstamos	-
3.1.1.2.1.4.1	Internos	
3.1.1.2.1.4.2	Externos	
3.1.1.2.2	Disminución de Otros Activos Financieros No Corrientes	-
3.1.1.2.2.1	Documentos por Cobrar	
3.1.1.2.2.2	Deudores Diversos	-
3.1.1.2.2.3	Otros Derechos a Recibir Efectivo o Equivalentes	-
3.1.1.2.2.4	Activos Diferidos	
3.1.1.2.2.5	Otros Activos	
<b>3.1.2</b>	<b>Incremento de Pasivos</b>	-
3.1.2.1	Incremento de Pasivos Corrientes	-

H. CONGRESO DEL ESTADO DE SONORA  
 CLASIFICACION ECONOMICA DE LOS INGRESOS, DE LOS GASTOS Y DEL FINANCIAMIENTO  
 Del 01 de Enero al 31 de Marzo de 2024

ETCA-IV-06

INFORME TRIMESTRAL: PRIMERO 2024

Código	Concepto	Importe
3.1.2.1.1	Incremento de Cuentas por Pagar	-
3.1.2.1.1.1	Servicios Personales	
3.1.2.1.1.2	Proveedores por Pagar	-
3.1.2.1.1.3	Contratistas por Obras Públicas por Pagar	
3.1.2.1.1.4	Participaciones y Aportaciones por Pagar	
3.1.2.1.1.5	Transferencias Otorgadas por Pagar	
3.1.2.1.1.6	Intereses y Comisiones por Pagar	
3.1.2.1.1.7	Retenciones y Contribuciones por Pagar	-
3.1.2.1.1.8	Devoluciones de Contribuciones por Pagar	
3.1.2.1.1.9	Otras Cuentas por Pagar	-
3.1.2.1.2	Incremento de Documentos por Pagar	-
3.1.2.1.2.1	Documentos Comerciales por Pagar	
3.1.2.1.2.2	Documentos con Contratistas por Obras Públicas por Pagar	
3.1.2.1.2.3	Otros Documentos por Pagar	
3.1.2.1.2.4	Títulos y Valores de la Deuda Pública Interna	
3.1.2.1.2.5	Títulos y Valores de la Deuda Pública Externa	
3.1.2.1.3	Conversión de Deuda Pública a Largo Plazo en Porción Circulante	-
3.1.2.1.3.1	Conversión de Títulos y Valores de Largo Plazo en Corto Plazo	-
3.1.2.1.3.1.1	Porción de Corto Plazo de Títulos y Valores de la Deuda Pública Interna de L.P.	
3.1.2.1.3.1.2	Porción de Corto Plazo de Títulos y Valores de la Deuda Pública Externa de L.P.	
3.1.2.1.3.2	Conversión de Préstamos de Largo Plazo en Corto Plazo	-
3.1.2.1.3.2.1	Porción a Corto Plazo de Préstamos de la Deuda Pública Interna de L.P.	
3.1.2.1.3.2.2	Porción a Corto Plazo de Préstamos de la Deuda Pública Externa de L.P.	
3.1.2.1.4	Incremento de Otros Pasivos de Corto Plazo	-
3.1.2.1.4.1	Pasivos Diferidos	
3.1.2.1.4.2	Fondos y Bienes de Terceros	-
3.1.2.1.4.3	Otros Pasivos	
3.1.2.2	Incremento de Pasivo No Corrientes	-
3.1.2.2.1	Incremento de Cuentas por Pagar a Largo Plazo	-
3.1.2.2.1.1	Proveedores por Pagar	
3.1.2.2.1.2	Contratistas por Obras Públicas por Pagar	
3.1.2.2.2	Incremento de Documentos por Pagar a Largo Plazo	-
3.1.2.2.2.1	Documentos Comerciales por Pagar	
3.1.2.2.2.2	Documentos con Contratistas por Obras Públicas por Pagar	
3.1.2.2.2.3	Otros documentos por Pagar	
3.1.2.2.3	Colocación de Títulos y Valores a Largo Plazo	-
3.1.2.2.3.1	Colocación de Títulos y Valores de la Deuda Pública Interna	

H. CONGRESO DEL ESTADO DE SONORA  
**CLASIFICACION ECONOMICA DE LOS INGRESOS, DE LOS GASTOS Y DEL FINANCIAMIENTO**  
 Del 01 de Enero al 31 de Marzo de 2024

ETCA-IV-06

INFORME TRIMESTRAL: PRIMERO 2024

Código	Concepto	Importe
3.1.2.2.3.2	Colocación de Títulos y Valores de la Deuda Pública Externa	
3.1.2.2.4	Obtención de Préstamos de la Deuda Pública a Largo Plazo	-
3.1.2.2.4.1	Obtención de Préstamos Internos	
3.1.2.2.4.2	Obtención de Préstamos Externos	
3.1.2.2.5	Incremento de Otros Pasivos a Largo Plazo	-
3.1.2.2.5.1	Pasivos Diferidos	
3.1.2.2.5.2	Fondos y Bienes de Terceros	
3.1.2.2.5.3	Otros Pasivos	
<b>3.1.3</b>	<b>Incremento de Patrimonio</b>	
	<b>TOTAL DE FUENTES FINANCIERAS</b>	-
<b>3.2</b>	<b>APLICACIONES FINANCIERAS (Usos)</b>	-
<b>3.2.1</b>	<b>Incremento de Activos Financieros</b>	-
3.2.1.1	Incremento de Activos Financieros Corrientes (Circulantes)	-
3.2.1.1.1	Incremento de Caja y Bancos (Efectivo y Equivalentes)	-
3.2.1.1.1.1	Efectivo	-
3.2.1.1.1.2	Bancos / Tesorería	-
3.2.1.1.1.3	Bancos / Dependencias y Otros	
3.2.1.1.1.4	Inversiones Temporales ( Hasta 3 Meses)	
3.2.1.1.1.5	Fondos con Afectación Específica	
3.2.1.1.1.6	Depósitos de Fondo de Terceros en Garantía y/o Administración	
3.2.1.1.1.7	Otro Efectivo y Equivalentes	
3.2.1.1.2	Incremento de Inversiones Financieras de Corto Plazo (Derechos a recibir Efectivo o Equivalentes)	-
3.2.1.1.2.1	Títulos y Valores	
3.2.1.1.2.2	Acciones y Participaciones de Capital	
3.2.1.1.2.3	Otras Inversiones Financieras	
3.2.1.1.3	Incremento de Cuentas por Cobrar	-
3.2.1.1.3.1	Cuentas por Cobrar	
3.2.1.1.3.2	Deudores Diversos por Cobrar	-
3.2.1.1.3.3	Ingresos por Recuperar	
3.2.1.1.3.4	Deudores por Anticipos de Tesorería	
3.2.1.1.4	Incremento de Documentos por Cobrar	-
3.2.1.1.4.1	Otros Derechos a Recibir Efectivo o Equivalentes	
3.2.1.1.5	Préstamos Otorgados de Corto Plazo	
3.2.1.1.6	Incremento de Otros Activos Financieros Corrientes	-
3.2.1.1.6.1	Anticipo a Proveedores por Adquisición de Bienes y Prestación de Servicios	
3.2.1.1.6.2	Anticipo a Proveedores por Adquisición de Bienes Inmuebles y Muebles	

H. CONGRESO DEL ESTADO DE SONORA  
 CLASIFICACION ECONOMICA DE LOS INGRESOS, DE LOS GASTOS Y DEL FINANCIAMIENTO  
 Del 01 de Enero al 31 de Marzo de 2024

ETCA-IV-06

INFORME TRIMESTRAL: PRIMERO 2024

Código	Concepto	Importe
3.2.1.1.6.3	Anticipo a Proveedores por Adquisición de Bienes Intangibles	
3.2.1.1.6.4	Anticipo a Contratistas por Obras Públicas	
3.2.1.1.6.5	Otros Derechos a Recibir Bienes y Servicios	
3.2.1.1.6.6	Otros Activos Circulantes	
3.2.1.2	Incremento de Activos Financieros No Corrientes	-
3.2.1.2.1	Inversiones Financieras a Largo Plazo con Fines de Liquidez	-
3.2.1.2.1.1	Compra de Acciones y Participaciones de Capital	-
3.2.1.2.1.1.1	Internos	
3.2.1.2.1.1.2	Externos	
3.2.1.2.1.2	Compra de Títulos y Valores Representativos de la Deuda	
3.2.1.2.1.3	Compra de Obligaciones negociables	
3.2.1.2.1.4	Concesión de Préstamos	-
3.2.1.2.1.4.1	Internos	
3.2.1.2.1.4.2	Externos	
3.2.1.2.2	Incremento de Otros Activos Financieros No Corrientes	-
3.2.1.2.2.1	Documentos por Cobrar	
3.2.1.2.2.2	Deudores Diversos	
3.2.1.2.2.3	Otros Derechos a Recibir Efectivo y Equivalentes	
3.2.1.2.2.4	Activos Diferidos	
3.2.1.2.2.5	Otros Activos	
<b>3.2.2</b>	<b>Disminución de Pasivos</b>	-
3.2.2.1	Disminución de Pasivos Corrientes	-
3.2.2.1.1	Disminución de Cuentas por Pagar	-
3.2.2.1.1.1	Servicios Personales por Pagar	
3.2.2.1.1.2	Proveedores por Pagar	
3.2.2.1.1.3	Contratistas por Obras Públicas por Pagar	
3.2.2.1.1.4	Participaciones y Aportaciones por Pagar	
3.2.2.1.1.5	Transferencias Otorgadas por Pagar	
3.2.2.1.1.6	Intereses y Comisiones y otros gastos de la Deuda Pública por Pagar	
3.2.2.1.1.7	Retenciones y Contribuciones por Pagar	
3.2.2.1.1.8	Devoluciones de la Ley de Ingresos por Pagar	
3.2.2.1.1.9	Otras Cuentas por Pagar	
3.2.2.1.2	Disminución de Documentos por Pagar	-
3.2.2.1.2.1	Documentos Comerciales por Pagar	
3.2.2.1.2.2	Documentos con Contratistas por Obras Públicas por Pagar	
3.2.2.1.2.3	Otros Documentos por Pagar	
3.2.2.1.2.4	Títulos y Valores de la Deuda Pública Interna	
3.2.2.1.2.5	Títulos y Valores de la Deuda Pública Externa	
3.2.2.1.3	Amortización de la Porción Circulante de la Deuda Pública de Largo Plazo	-
3.2.2.1.3.1	Amortización de la Porción Circulante de la Deuda Pública de L.P. en Títulos y Valores	-
3.2.2.1.3.1.1	Amortización de la Porción Circulante de la Deuda Pública Interna de L.P. en Títulos y Valores	
3.2.2.1.3.1.2	Amortización de la Porción de la Deuda Pública Externa de L.P. En Títulos y Valores	

H. CONGRESO DEL ESTADO DE SONORA  
 CLASIFICACION ECONOMICA DE LOS INGRESOS, DE LOS GASTOS Y DEL FINANCIAMIENTO  
 Del 01 de Enero al 31 de Marzo de 2024

ETCA-IV-06

INFORME TRIMESTRAL: PRIMERO 2024

Código	Concepto	Importe
3.2.2.1.3.2	Amortización de la Porción Circulante de la Deuda Pública de L.P. en Préstamos	-
3.2.2.1.3.2.1	Amortización de la Porción Circulante de la Deuda Pública Interna de L.P en Préstamos	
3.2.2.1.3.2.2	Amortización de la Porción Circulante de la Deuda Pública Externa de L.P. en Préstamos	
3.2.2.1.4	Disminución de Otros Pasivos de Corto Plazo	-
3.2.2.1.4.1	Pasivos Diferidos	
3.2.2.1.4.2	Fondos y Bienes de Terceros en Garantía y/o Administración	
3.2.2.1.4.3	Otros Pasivos	
3.2.2.2	Disminución de Pasivos No Corrientes	-
3.2.2.2.1	Disminución de Cuentas por Pagar a Largo Plazo	-
3.2.2.2.1.1	Proveedores por Pagar	
3.2.2.2.1.2	Contratistas por Obras Públicas por Pagar	
3.2.2.2.2	Disminución de Documentos por Pagar a Largo Plazo	-
3.2.2.2.2.1	Documentos Comerciales por Pagar	
3.2.2.2.2.2	Documentos con Contratistas por Obras Públicas por Pagar	
3.2.2.2.2.3	Otros Documentos por Pagar	
3.2.2.2.3	Conversión de Deuda Pública de Largo Plazo en Porción Circulante	-
3.2.2.2.3.1	Conversión de Títulos y Valores de Largo Plazo en Corto Plazo	-
3.2.2.2.3.1.1	Porción de Corto Plazo de Títulos y Valores de la Deuda Pública Interna	
3.2.2.2.3.1.2	Porción de Corto Plazo de Títulos y Valores de la Deuda Pública Externa	
3.2.2.2.3.2	Conversión de Préstamos de Largo Plazo en Corto Plazo	-
3.2.2.2.3.2.1	Porción a Corto Plazo de Préstamos de la Deuda Pública Interna	
3.2.2.2.3.2.2	Porción a Corto Plazo de Préstamos de la Deuda Pública Externa	
3.2.2.2.4	Disminución de Otros Pasivos de Largo Plazo	-
3.2.2.2.4.1	Pasivos Diferidos	
3.2.2.2.4.2	Fondos y Bienes de Terceros en Garantía y/o Administración	
3.2.2.2.4.3	Otros Pasivos	
3.2.3	Disminución de Patrimonio	-
	<b>TOTAL APLICACIONES FINANCIERAS</b>	-

**NADA QUE INFORMAR**

X\* Refiere a la desagregación que obtuvieron las unidades administrativas o instancias competentes en materia de Contabilidad Gubernamental y de Ingresos, de cada orden de gobierno, del Clasificador por Rubros de Ingresos, armonizado a 2 dígitos, de acuerdo a sus necesidades en tercer y cuarto dígito, Clase y Concepto respectivamente.

X† Refiere a la desagregación que obtuvieron las unidades administrativas o instancias competentes en materia de Contabilidad Gubernamental y de Ingresos, de cada orden de gobierno, del Clasificador por Rubros de Ingresos, armonizado a 2 dígitos, de acuerdo a sus necesidades en tercer y cuarto dígito, Clase y Concepto respectivamente.

  
 Ing. Florentino Valencia Durazo  
 Director General de Administración

  
 Lic. María del Carmen Mora Coronado  
 Encargada de Despacho de la Oficina de la Oficialía Mayor

## 40. ANEXO

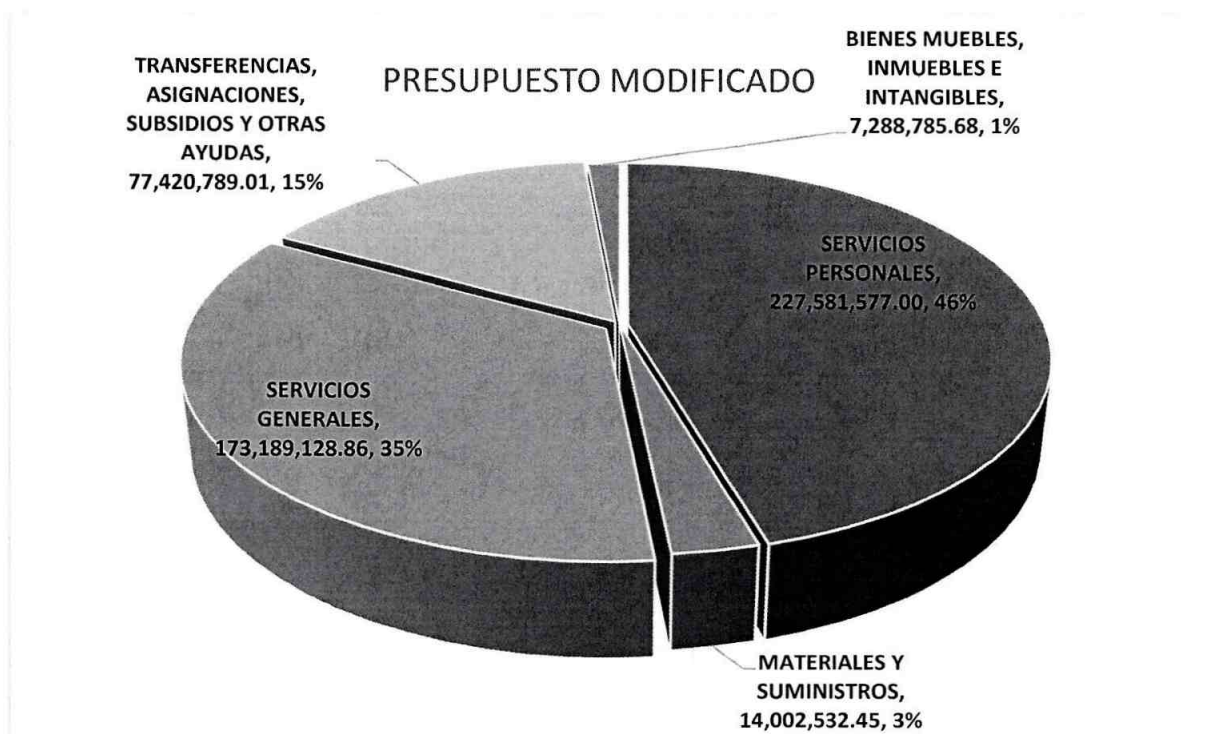
### ANÁLISIS DE VARIACIONES PROGRAMÁTICO-PRESUPUESTAL DEL CONGRESO DEL ESTADO DE SONORA

#### Justificación de las Modificaciones al Presupuesto Original e impacto en metas:

Durante el Primer Trimestre 2024, se llevaron a cabo diversas transferencias entre partidas del Presupuesto Original Autorizado con la finalidad de compensar faltantes de partidas a fin de cumplir con los indicadores y metas propuestos para el presente año.

Al cierre del Primer Trimestre 2024, el presupuesto de egresos del Congreso del Estado se distribuye a nivel capítulo de la siguiente manera:

CAP	DESCRIPCIÓN	PPTO	PPTO	VARIACION	%
		ORIGINAL	MODIFICADO		
10000	SERVICIOS PERSONALES	227,581,577.00	227,581,577.00	0.00	0.00
20000	MATERIALES Y SUMINISTROS	14,001,633.45	14,002,532.45	899.00	0.01
30000	SERVICIOS GENERALES	173,190,027.86	173,189,128.86	-899.00	0.00
40000	TRANSFERENCIAS, ASIGNACIONES, SUBSIDIOS Y OTRAS AYUDAS	77,420,789.01	77,420,789.01	0.00	0.00
50000	BIENES MUEBLES, INMUEBLES E INTANGIBLES	7,288,785.68	7,288,785.68	0.00	0.00
<b>Total general</b>		<b>499,482,813.00</b>	<b>499,482,813.00</b>	<b>0.00</b>	<b>0.00</b>



Como se puede observar al cierre de este primer trimestre de 2024 el presupuesto de egresos no registra variaciones a nivel global con respecto al autorizado al inicio del ejercicio, quedando igual al autorizado con un importe de 499,482,813.00 distribuido a nivel capítulo como se observa en la gráfica anterior.

A solicitud de las diferentes áreas que integran este Congreso del Estado y derivado de la dinámica de las actividades de las mismas, así como actos imprevistos, se presentan a continuación, las modificaciones y ampliaciones realizadas durante el período del 01 de enero al 31 de marzo de 2024 en las partidas y capítulos de gasto y se da una explicación breve de aquellas cuentas de funcionamiento, otros gastos y pérdidas extraordinarias, así como los ingresos y gastos extraordinarios, que en lo individual representen el 10 % o más del total de incremento durante el período.

CAPITULO	PARTIDA / DESCRIPCION	PRESUPUESTO ORIGINAL	PRESUPUESTO MODIFICADO	VARIACION	%
10000	11101 - DIETAS	12,499,135.23	12,499,135.23	-	-
10000	11301 - SUELDOS BASE	41,855,438.54	39,749,360.59	- 2,106,077.95	- 5.30
10000	11303 - REMUNERACIONES DIVERSAS	1,780.70	1,780.70	-	-
10000	11306 - RIESGO LABORAL	2,882.09	11,050.00	8,167.91	73.92
10000	11313 - AYUDA PARA CUOTA DE SEGURIDAD SOCIAL	20,191,432.60	20,191,432.60	-	-
10000	12101 - HONORARIOS	437,557.30	437,557.30	-	-
10000	13101 - PRIMA QUINQUENAL POR AÑOS DE SERVICIO EFECTIVAMENTE PRESTADOS	2,677,245.44	2,677,245.44	-	-
10000	13201 - PRIMA DE VACACIONES Y DOMINICAL	7,005,020.77	7,005,020.77	-	-
10000	13202 - AGUINALDO O GRATIFICACION DE FIN DE AÑO	8,236,911.02	8,236,911.02	-	-
10000	13203 - COMPENSACION POR AJUSTE DE CALENDARIO	859,581.46	859,581.46	-	-
10000	13204 - COMPENSACION POR BONO NAVIDEÑO	2,749,861.66	2,749,861.66	-	-
10000	13403 - ESTIMULOS AL PERSONAL DE CONFIANZA	7,746,930.55	7,746,930.55	-	-
10000	14102 - CUOTAS POR SEGURO DE VIDA ISSSTESON	947.93	947.93	-	-
10000	14103 - CUOTAS POR SEGURO DE RETIRO AL ISSSTESON	23,271.81	23,271.81	-	-
10000	14104 - ASIGNACION PARA PRESTAMOS A CORTO PLAZO	576,899.98	576,899.98	-	-
10000	14106 - OTRAS PRESTACIONES DE SEGURIDAD SOCIAL	3,461,392.93	3,461,392.93	-	-
10000	14107 - CUOTAS PARA INFRAESTRUCTURA, EQUIPAMIENTO Y MANTENIMIENTO HOSPITALARIO	1,153,793.98	1,153,793.98	-	-
10000	14108 - APORTACIONES PARA LA ATENCION DE ENFERMEDADES PREEXISTENTES	864,179.12	864,179.12	-	-
10000	14109 - APORTACIONES POR SERVICIO MEDICO DEL ISSSTESON	8,653,469.51	8,653,469.51	-	-
10000	14110 - ASIGNACION PARA PRESTAMOS PRENDARIOSV	576,899.98	576,899.98	-	-
10000	14202 - APORTACIONES AL FOVISSSTESON	4,615,183.91	4,615,183.91	-	-
10000	14303 - PAGO POR DEFUNCION, PENSIONES Y JUBILACIONES	24,607,359.00	24,607,359.00	-	-
10000	14402 - SEGURO POR RETIRO ESTATAL	121,500.09	121,500.09	-	-
10000	14406 - SEGURO DE RESPONSABILIDAD CIVIL, ASISTENCIA LEGAL Y OTROS SEGUROS	9,653.07	9,653.07	-	-
10000	15101 - APORTACIONES AL FONDO DE AHORRO DE LOS TRABAJADORES	70,089.39	70,265.49	176.10	0.25
10000	15201 - INDEMNIZACIONES AL PERSONAL	-	2,066,342.88	2,066,342.88	100.00
10000	15404 - DIAS ECONOMICOS Y DE DESCANSO OBLIGATORIOS NO DISFRUTADOS	465,965.58	484,314.76	18,349.18	3.79
10000	15409 - BONO PARA DESPENSA	1,302,432.89	1,303,123.01	690.12	0.05
10000	15413 - AYUDA PARA GUARDERIA A MADRES TRABAJADORAS	11,792.19	11,792.19	-	-
10000	15416 - APOYO PARA UTILES ESCOLARES	50,205.82	50,205.82	-	-
10000	15417 - APOYO PARA DESARROLLO Y CAPACITACION	573,919.28	574,322.81	403.53	0.07
10000	15418 - COMPENSACION ESPECIFICA A PERSONAL DE BASE	280,950.00	292,202.85	11,252.85	3.85
10000	15419 - AYUDA PARA SERVICIO DE TRANSPORTE	631,621.32	632,065.42	444.10	0.07
10000	15420 - COMPENSACION EN APOYO A LA DISCAPACIDAD	42,261.95	42,261.95	-	-
10000	15421 - BONO DE DIA DE MADRES	36,721.96	36,721.96	-	-
10000	15423 - BONO POR ANIVERSARIO SINDICAL	41,163.82	41,163.82	-	-
10000	15424 - BONO DE DIA DEL PADRE	18,796.27	18,796.27	-	-
10000	15425 - APOYO PARA COMPRA DE MATERIAL DE CONSTRUCCION	357,275.05	357,526.33	251.28	0.07
10000	15426 - APOYO PARA DESPENSA PARA LOS REPRESENTANTES SINDICALES	20,960.29	20,960.29	-	-
10000	15901 - OTRAS PRESTACIONES	25,137,586.10	25,137,586.10	-	-
10000	17101 - ESTIMULOS POR PRODUCTIVIDAD Y EFICIENCIA	487,263.20	487,263.20	-	-
10000	17102 - ESTIMULOS AL PERSONAL	48,431,361.75	48,431,361.75	-	-
10000	17104 - BONO POR PUNTUALIDAD	199,359.13	199,359.13	-	-
10000	17105 - COMPENSACION POR TITULACION A NIVEL LICENCIATURA	493,522.34	493,522.34	-	-
<b>10000</b>	<b>SERVICIOS PERSONALES</b>	<b>227,581,577.00</b>	<b>227,581,577.00</b>	<b>-</b>	<b>-</b>

CAPITULO	PARTIDA / DESCRIPCION	PRESUPUESTO ORIGINAL	PRESUPUESTO MODIFICADO	VARIACION	%
20000	21101 - MATERIALES, UTILES Y EQUIPOS MENORES DE OFICINA	1,545,000.00	1,545,000.00	-	-
20000	21201 - MATERIALES Y ÚTILES DE IMPRESIÓN Y REPRODUCCIÓN	70,000.00	70,000.00	-	-
20000	21401 - MATERIALES Y UTILES PARA EL PROCESAMIENTO EN EQUIPOS Y BIENES INFORMATICOS	2,649,999.98	2,649,999.98	-	-
20000	21501 - MATERIAL PARA INFORMACION	21,633.44	21,633.44	-	-
20000	21502 - FORMATOS IMPRESOS	200,000.00	200,000.00	-	-
20000	21601 - MATERIAL DE LIMPIEZA	780,000.01	780,000.01	-	-
20000	21701 - MATERIALES EDUCATIVOS	20,000.00	20,000.00	-	-
20000	21801 - PLACAS, ENGOMADOS, CALCOMANIAS Y HOLOGRAMAS	100,000.00	100,000.00	-	-
20000	22101 - PRODUCTOS ALIMENTICIOS PARA EL PERSONAL DE LAS INSTALACIONES	2,049,999.99	2,049,999.99	-	-
20000	22106 - ADQUISICION DE AGUA POTABLE	90,000.01	90,000.01	-	-
20000	22301 - UTENSILIOS PARA EL SERVICIO DE ALIMENTACIÓN	170,000.00	170,899.00	899.00	0.53
20000	24201 - CEMENTO Y PRODUCTOS DE CONCRETO	10,000.00	10,000.00	-	-
20000	24601 - MATERIAL ELÉCTRICO Y ELECTRÓNICO	130,000.00	130,000.00	-	-
20000	24801 - MATERIALES COMPLEMENTARIOS	550,000.00	549,828.99	- 171.01	- 0.03
20000	24901 - OTROS MATERIALES Y ARTÍCULOS DE CONSTRUCCIÓN Y REPARACIÓN	-	171.01	171.01	100.00
20000	25301 - MEDICINAS Y PRODUCTOS FARMACEUTICOS	10,000.00	10,000.00	-	-
20000	25401 - MATERIALES, ACCESORIOS Y SUMINISTROS MÉDICOS	50,000.00	50,000.00	-	-
20000	26101 - COMBUSTIBLES	4,300,000.02	4,300,000.02	-	-
20000	27101 - VESTUARIOS Y UNIFORMES	825,000.00	825,000.00	-	-
20000	29101 - HERRAMIENTAS MENORES	75,000.00	75,000.00	-	-
20000	29201 - REFACCIONES Y ACCESORIOS MENORES DE EDIFICIOS	20,000.00	20,000.00	-	-
20000	29301 - REFACCIONES Y ACCESORIOS MENORES DE MOBILIARIO Y EQUIPO DE ADMINISTRACIÓN, EDUCACIONAL Y RECREATIVO	30,000.00	30,000.00	-	-
20000	29401 - REFACCIONES Y ACCESORIOS MENORES DE EQUIPO DE COMPUTO Y TECNOLOGIA DE LA INFORMACION	110,000.00	110,000.00	-	-
20000	29601 - REFACCIONES Y ACCESORIOS MENORES DE EQUIPO DE TRANSPORTE	115,000.00	115,000.00	-	-
20000	29801 - REFACCIONES Y ACCESORIOS MENORES DE MAQUINARIA Y OTROS EQUIPOS	40,000.00	40,000.00	-	-
20000	29901 - REFACCIONES Y ACCESORIOS MENORES OTROS BIENES MUEBLES	40,000.00	40,000.00	-	-
<b>20000</b>	<b>MATERIALES Y SUMINISTROS</b>	<b>14,001,633.45</b>	<b>14,002,532.45</b>	<b>899.00</b>	<b>0.01</b>
30000	31101 - ENERGIA ELECTRICA	1,749,999.99	1,749,999.99	-	-
30000	31301 - AGUA POTABLE	240,000.00	240,000.00	-	-
30000	31401 - TELEFONIA TRADICIONAL	1,620,000.04	1,620,000.04	-	-
30000	31501 - TELEFONIA CELULAR	79,999.99	79,999.99	-	-
30000	31701 - SERVICIO DE ACCESO A INTERNET, REDES Y PROCESAMIENTO DE INFORACION	859,999.99	859,999.99	-	-
30000	31801 - SERVICIO POSTAL	70,000.00	82,006.00	12,006.00	14.64
30000	31901 - SERVICIOS INTEGRALES Y OTROS SERVICIOS	-	25,000.00	25,000.00	100.00
30000	32201 - ARRENDAMIENTO DE EDIFICIOS	2,429,999.98	2,429,999.98	-	-
30000	32301 - ARRENDAMEINTO DE MUEBLES, MAQUINARIA Y EQUIPO	70,000.00	70,000.00	-	-
30000	32302 - ARRENDAMEINTO DE EQUIPO Y BIENES INFORMATICOS	170,000.01	170,000.01	-	-
30000	32501 - ARRENDAMIENTO DE EQUIPO DE TRANSPORTE	120,000.00	120,000.00	-	-
30000	32701 - PATENTES REGALIAS Y OTROS	5,000.00	5,000.00	-	-
30000	33101 - SERVICIOS LEGALES DE CONTABILIDAD, AUDITORIAS Y RELACIONADAS	800,000.00	800,000.00	-	-
30000	33301 - SERVICIOS DE INFORMATICA	13,510,000.00	13,300,000.00	- 210,000.00	- 1.58
30000	33302 - SERVICIOS DE CONSULTORIAS	35,508,027.91	35,498,027.91	- 10,000.00	- 0.03
30000	33303 - SERVICIOS ESTADISTICOS Y GEOGRAFICOS	2,000,000.00	2,210,000.00	210,000.00	9.50
30000	33401 - SERVICIOS PARA CAPACITACION	750,000.01	750,000.01	-	-
30000	33603 - IMPRESIONES Y PUBLICACIONES OFICIALES	270,000.00	250,000.00	- 20,000.00	- 8.00
30000	33605 - LICITACIONES, CONVENIOS Y CONVOCATORIAS	150,000.00	150,000.00	-	-
30000	33606 - IMPRESIÓN DE DOCUMENTOS OFICIALES PARA LA PRESTACIÓN DE SERVICIOS PÚBLICOS, IDENTIFICACIÓN, FORMATOS ADMINISTRATIVOS Y	15,000.00	40,000.09	25,000.09	62.50

CAPITULO	PARTIDA / DESCRIPCION	PRESUPUESTO ORIGINAL	PRESUPUESTO MODIFICADO	VARIACION	%
	FISCALES, FORMAS VALORADAS, CERTIFICADAS Y TÍTULOS				
30000	33608 - SERVICIO DE FOTOCOPIADO EN LAS INSTALACIONES DE LAS DEPENDENCIAS Y ENTIDADES	159,999.99	159,999.99	-	-
30000	33801 - SERVICIOS DE VIGILANCIA	1,849,999.99	1,849,999.99	-	-
30000	33901 - SERVICIOS PROFESIONALES, CIENTIFICOS Y TECNICOS INTEGRALES	30,000.00	30,000.00	-	-
30000	33902 - SERVICIOS INTEGRALES	4,049,999.99	4,049,999.99	-	-
30000	34101 - SERVICIOS BANCARIOS Y FINANCIEROS	119,999.99	119,999.99	-	-
30000	34401 - SEGURO DE RESPONSABILIDAD PATRIMONIAL Y FIANZAS	30,000.00	30,000.00	-	-
30000	34501 - SEGURO DE BIENES PATRIMONIALES	314,999.99	314,999.99	-	-
30000	34701 - FLETES Y MANIOBRAS	169,999.99	157,993.99	- 12,006.00	- 7.60
30000	35101 - MANTENIMIENTO Y CONSERVACION DE INMUEBLES	6,130,000.00	6,109,999.91	- 20,000.09	- 0.33
30000	35201 - MANTENIMIENTO Y CONSERVACION DE MOBILIARIO Y EQUIPO	150,000.00	150,000.00	-	-
30000	35301 - INSTALACIONES	150,000.00	105,000.00	- 45,000.00	- 42.86
30000	35302 - MANTENIMIENTO Y CONSERVACION DE BIENES INFORMATICOS	100,000.00	100,000.00	-	-
30000	35501 - MANTENIMIENTO Y CONSERVACION DE EQUIPO DE TRANSPORTE	852,000.00	857,100.00	5,100.00	0.60
30000	35701 - MANTENIMIENTO Y CONSERVACION DE MAQUINARIA Y EQUIPO	369,999.99	369,999.99	-	-
30000	35801 - SERVICIOS DE LIMPIEZA Y MANEJO DE DESECHOS	2,049,999.99	2,039,000.99	- 10,999.00	- 0.54
30000	35901 - SERVICIOS DE JARDINERIA Y FUMIGACIÓN	160,000.00	210,000.00	50,000.00	23.81
30000	36101 - DIFUSION POR RADIO, TELEVISION Y OTROS MEDIOS DE MENSAJES SOBRE PROGRAMAS Y ACTIVIDADES GUBERNAMENTALES.	4,499,999.99	4,499,999.99	-	-
30000	36301 - SERVICIOS DE CREATIVIDAD, PREPRODUCCIÓN Y PRODUCCIÓN DE PUBLICIDAD, EXCEPTO INTERNET	20,000.00	20,000.00	-	-
30000	36601 - SERVICIO DE CREACIÓN Y DIFUSIÓN DE CONTENIDO EXCLUSIVAMENTE A TRAVÉS DE INTERNET	14,020,000.01	14,020,000.01	-	-
30000	36901 - OTROS SERVICIOS DE INFORMACION	6,000,000.01	6,000,000.01	-	-
30000	37101 - PASAJES AEREOS	1,099,999.98	1,099,999.98	-	-
30000	37201 - PASAJES TERRESTRES	89,999.99	89,999.99	-	-
30000	37501 - VIATICOS EN EL PAIS	4,159,999.99	4,159,999.99	-	-
30000	37502 - GASTOS DE CAMINO	74,999.99	74,999.99	-	-
30000	37601 - VIATICOS EN EL EXTRANJERO	300,000.00	300,000.00	-	-
30000	37901 - CUOTAS	120,000.02	120,000.02	-	-
30000	38101 - GASTOS DE CEREMONIAL	8,250,000.00	8,210,560.00	- 39,440.00	- 0.48
30000	38201 - GASTOS DE ORDEN SOCIAL	2,500,000.00	2,500,000.00	-	-
30000	38301 - CONGRESOS Y CONVENCIONES	1,000,000.00	1,039,440.00	39,440.00	3.79
30000	39201 - IMPUESTOS Y DERECHOS	120,000.00	120,000.00	-	-
30000	39202 - OTROS IMPUESTOS	1,000,000.00	1,000,000.00	-	-
30000	39501 - PENAS MULTAS ACCESORIOS Y ACTUALIZACIONES	70,000.00	70,000.00	-	-
30000	39601 - OTROS GASTOS POR RESPONSABILIDADES	10,000.00	10,000.00	-	-
30000	39801 - IMPUESTOS SOBRE NOMINAS	6,250,000.02	6,250,000.02	-	-
30000	39906 - GESTION LEGISLATIVA	45,000,000.02	45,000,000.02	-	-
30000	39907 - OTROS SERVICIOS	1,500,000.00	1,500,000.00	-	-
<b>30000</b>	<b>SERVICIOS GENERALES</b>	<b>173,190,027.86</b>	<b>173,189,128.86</b>	<b>- 899.00</b>	<b>-</b>
40000	44101 - AYUDAS SOCIALES A PERSONAS	77,420,789.01	77,420,789.01	-	-
<b>40000</b>	<b>TRANSFERENCIAS, ASIGNACIONES, SUBSIDIOS Y OTRAS AYUDAS</b>	<b>77,420,789.01</b>	<b>77,420,789.01</b>	<b>-</b>	<b>-</b>
50000	51101 - MOBILIARIO	646,500.00	646,500.00	-	-
50000	51501 - BIENES INFORMATICOS	5,000,000.00	5,000,000.00	-	-
50000	51901 - EQUIPO DE ADMINISTRACION	112,285.68	112,285.68	-	-
50000	52101 - EQUIPOS Y APARATOS AUDIOVISUALES	300,000.00	300,000.00	-	-
50000	52301 - CÁMARAS FOTOGRÁFICAS Y DE VIDEO	300,000.00	300,000.00	-	-
50000	54101 - AUTOMOVILES Y CAMIONES	700,000.00	700,000.00	-	-
50000	56401 - SISTEMAS DE AIRE ACONDICIONADO, CALEFACCION Y DE REFRIGERACION INDUSTRIAL Y COMERCIAL	100,000.00	100,000.00	-	-
50000	56702 - REFACCIONES Y ACCESORIOS MAYORES	30,000.00	30,000.00	-	-
50000	59701 - LICENCIAS INFORMATICAS E INTELLECTUALES	100,000.00	100,000.00	-	-
<b>50000</b>	<b>BIENES MUEBLES, INMUEBLES E INTANGIBLES</b>	<b>7,288,785.68</b>	<b>7,288,785.68</b>	<b>-</b>	<b>-</b>
	<b>Total general</b>	<b>499,482,813.00</b>	<b>499,482,813.00</b>	<b>0</b>	<b>0</b>

Cabe mencionar que las variaciones a las partidas referidas con anterioridad, no representan un impacto en la estructura programática ya que corresponden a adecuaciones presupuestarias con el fin de dar suficiencia presupuestal a las partidas del gasto y que el efecto es igual a cero.

## **Servicios Personales**

Referente al Capítulo 1000 Servicios Personales, se autorizaron en un presupuesto inicial 227,581,577.00, durante este primer trimestre de 2024, se generaron reasignaciones y se presentaron ampliaciones y reducciones compensadas derivado de diversas necesidades dentro del mismo capítulo. Sin embargo, a nivel general este capítulo no presenta variaciones.

## **Materiales y Suministros**

Referente al Capítulo 2000 Materiales y Suministros, se autorizó un presupuesto inicial de 14,001,633.45, durante éste primer trimestre de 2024, se generaron reasignaciones y se presentaron ampliaciones y reducciones compensadas derivado de diversas necesidades relacionadas al cumplimiento de metas y ejecución de trabajo legislativo y de apoyo social a la sociedad sonorense, por lo cual se observa un aumento al presupuesto de egresos en este capítulo por el orden de los 899 pesos generando un aumento del 0.01% del presupuesto modificado con respecto al presupuesto inicial autorizado. Esta variación se presenta se deriva de adecuaciones a la partida 22301 Utensilios para el Servicio de Alimentación, la cual refleja el mencionado aumento.

## **Servicios Generales**

Referente al Capítulo 3000 Servicios Generales, se observa una mínima reducción de 899 la cual se compensa por la ampliación registradas en el capítulo de Materiales y Suministros esto equivale a una reducción del 0.01 % con respecto al presupuesto inicial autorizado quedando un presupuesto modificado de 173,189,128.86; en términos generales en este capítulo se aprovecharon los ahorros y economías que generaron algunos rubros, para compensar los faltantes en otras necesarias para el cumplimiento de objetivos y metas, respetando el seguimiento puntual de la programación de las mismas.

## **Transferencias, Asignaciones, Subsidios y Otras Ayudas**

Referente al Capítulo 4000 Ayudas Sociales, no se observan variaciones al presupuesto autorizado el cual se mantiene en 77,420,789.01.

## **Bienes Muebles, Inmuebles e Intangibles**

Referente al Capítulo 5000 Bienes Muebles e Inmuebles, no se observan variaciones al presupuesto autorizado el cual se mantiene en 7,288,785.68.

  
**Ing. Florentino Valencia Durazo**  
Director General de Administra

  
**Lic. María del Carmen Mora Coronado**  
Encargada de Despacho de la Oficina de la Oficialía Mayor



GOBIERNO  
DE **SONORA**

---

  
**SONORA**  
TIERRA DE OPORTUNIDADES