



GOBIERNO
DE **SONORA**

PRIMER INFORME TRIMESTRAL

SOBRE LA SITUACIÓN ECONÓMICA, LAS FINANZAS PÚBLICAS, LA
DEUDA PÚBLICA y LOS ACTIVOS DEL PATRIMONIO ESTATAL.

PODER LEGISLATIVO

H. CONGRESO DEL ESTADO

2025

H. Congreso del Estado de Sonora
Estado de Situación Financiera
Al 31 de Marzo de 2025
(Cifras en Pesos)

Concepto	2025	2024	Concepto	2025	2024
ACTIVO			PASIVO		
Activo Circulante			Pasivo Circulante		
Efectivo y Equivalentes	25,595,796.57	2,774,188.06	Cuentas por Pagar a Corto Plazo	12,081,946.28	11,915,425.25
Derechos a Recibir Efectivo o Equivalentes	9,171,627.94	79,222.07	Documentos por Pagar a Corto Plazo	-	-
Derechos a Recibir Bienes o Servicios	423,349.06	72,263.35	Porción a Corto Plazo de la Deuda Pública a Largo Plazo	-	-
Inventarios	-	-	Títulos y Valores a Corto Plazo	-	-
Almacenes	-	-	Pasivos Diferidos a Corto Plazo	-	-
Estimación por Pérdida o Deterioro de Activos Circulantes	-	-	Fondos y Bienes de Terceros en Garantía y/o en Administración a Largo Plazo	-	-
Otros Activos Circulantes	-	-	Provisiones a Corto Plazo	-	-
			Otros Pasivos a Corto Plazo	1.00	-
Total de Activos Circulantes	35,190,773.57	2,925,673.48	Total de Pasivos Circulantes	12,081,947.28	11,915,425.25
Activo No Circulante			Pasivo No Circulante		
Inversiones Financieras a Largo Plazo	-	-	Cuentas por Pagar a Largo Plazo	-	-
Derechos a Recibir Efectivo o Equivalentes a Largo Plazo	80,500.00	80,500.00	Documentos por Pagar a Largo Plazo	-	-
Bienes Inmuebles, Infraestructura y Construcciones en Proceso	64,975,284.93	64,975,284.93	Deuda Pública a Largo Plazo	-	-
Bienes Muebles	38,111,632.95	37,937,432.85	Pasivos Diferidos a Largo Plazo	-	-
Activos Intangibles	2,208,709.60	2,208,709.60	Fondos y Bienes de Terceros en Garantía y/o Administración a Largo Plazo	-	-
Depreciación, Deterioro y Amortización Acumulada de Bienes	- 44,344,687.52	- 44,344,687.52	Provisiones a Largo Plazo	-	-
Activos Diferidos	-	-			
Estimación por Pérdida o Deterioro de Activos no Circulantes	-	-			
Otros Activos no Circulantes	-	-			
Total de Activos No Circulantes	61,031,439.96	60,857,239.86	Total de Pasivos No Circulantes	-	-
Total del Activo	96,222,213.53	63,782,913.34	Total del Pasivo	12,081,947.28	11,915,425.25
			Hacienda Pública/Patrimonio		
			Hacienda Pública/Patrimonio Contribuido		
			Aportaciones	-	-
			Donaciones de Capital	-	-
			Actualización de la Hacienda Pública/Patrimonio	-	-
			Hacienda Pública/Patrimonio Generado	84,140,266.26	51,867,488.10
			Resultados del Ejercicio (Ahorro/ Desahorro)	32,272,778.16	7,105,906.97
			Resultados de Ejercicios Anteriores	33,737,817.04	26,631,910.07
			Revaluos	13,898,309.57	13,898,309.57
			Reservas	-	-
			Rectificaciones de Resultados de Ejercicios Anteriores	4,231,361.49	4,231,361.49
			Exceso o Insuficiencia en la Actualización de la Hacienda Pública/Patrimonio	-	-
			Resultado por Posición Monetaria	-	-
			Resultado por Tenencia de Activos no Monetarios	-	-
			Total Hacienda Pública/Patrimonio	84,140,266.26	51,867,488.10
			Total del Pasivo y Hacienda Pública/Patrimonio	96,222,213.53	63,782,913.34

Bajo protesta de decir verdad declaramos que los Estados Financieros y sus Notas, son razonablemente correctos y son responsabilidad del emisor.

M.I. Victoria Mireana Del Carmen Larios Cortés
Directora General de Administración

Ing. Florentino Valencia Durazo
Oficial Mayor

H. Congreso del Estado de Sonora
 Estado de Situación Financiera - Detallado - LDF
 Al 31 de Marzo de 2025
 (Cifras en Pesos)

Concepto	2025	2024	Concepto	2025	2024
ACTIVO			PASIVO		
Activo Circulante			Activo Circulante		
a. Efectivo y Equivalentes (a=a1+a2+a3+a4+a5+a6+a7)	25,595,796.57	2,774,188.06	a. Cuentas por Pagar a Corto Plazo (a=a1+a2+a3+a4+a5+a6+a7+a8+a9)	12,081,946.28	11,915,425.25
a1) Efectivo	55,000.00		a1) Servicios Personales por Pagar a Corto Plazo		
a2) Bancos/Tesorería	25,540,796.57	2,774,188.06	a2) Proveedores por Pagar a Corto Plazo	9,889,518.95	9,489,271.39
a3) Bancos/Dependencias y Otros			a3) Contratistas por Obras Públicas por Pagar a Corto Plazo		
a4) Inversiones Temporales (Hasta 3 meses)			a4) Participaciones y Aportaciones por Pagar a Corto Plazo		
a5) Fondos con Afectación Específica			a5) Transferencias Otorgadas por Pagar a Corto Plazo	2,262,000.00	2,262,000.00
a6) Depósitos de Fondos de Terceros en Garantía y/o Administración			a6) Intereses, Comisiones y Otros Gastos de la Deuda Pública por Pagar a Corto Plazo		
a7) Otros Efectivos y Equivalentes			a7) Retenciones y Contribuciones por Pagar a Corto Plazo	130,427.33	164,153.86
b. Derechos a Recibir Efectivo o Equivalentes (b=b1+b2+b3+b4+b5+b6+b7)	9,171,627.94	79,222.07	a8) Devoluciones de la Ley de Ingresos por Pagar a Corto Plazo		
b1) Inversiones Financieras de Corto Plazo			a9) Otras Cuentas por Pagar a Corto Plazo		
b2) Cuentas por Cobrar a Corto Plazo			b. Documentos por Pagar a Corto Plazo (b=b1+b2+b3)		
b3) Deudores Diversos por Cobrar a Corto Plazo	9,171,627.94	79,222.07	b1) Documentos Comerciales por Pagar a Corto Plazo		
b4) Ingresos por Recuperar a Corto Plazo			b2) Documentos con Contratistas por Obras Públicas por Pagar a Corto Plazo		
b5) Deudores por Anticipos de la Tesorería a Corto Plazo			b3) Otros Documentos por Pagar a Corto Plazo		
b6) Préstamos Otorgados a Corto Plazo			c. Porción a Corto Plazo de la Deuda Pública a Largo Plazo (c=c1+c2)		
b7) Otros Derechos a Recibir Efectivo o Equivalentes a Corto Plazo			c1) Porción a Corto Plazo de la Deuda Pública		
c. Derechos a Recibir Bienes o Servicios (c=c1+c2+c3+c4+c5)	423,349.06	72,263.35	c2) Porción a Corto Plazo de Arrendamiento Financiero		
c1) Anticipo a Proveedores por Adquisición de Bienes y Prestación de Servicios a Corto Plazo	423,349.06	72,263.35	d. Títulos y Valores a Corto Plazo		
c2) Anticipo a Proveedores por Adquisición de Bienes Inmuebles y Muebles a Corto Plazo			e. Pasivos Diferidos a Corto Plazo (e=e1+e2+e3)		
c3) Anticipo a Proveedores por Adquisición de Bienes Intangibles a Corto Plazo			e1) Ingresos Cobrados por Adelantado a Corto Plazo		
c4) Anticipo a Contratistas por Obras Públicas a Corto Plazo			e2) Intereses Cobrados por Adelantado a Corto Plazo		
c5) Otros Derechos a Recibir Bienes o Servicios a Corto Plazo			e3) Otros Pasivos Diferidos a Corto Plazo		
d. Inventarios (d=d1+d2+d3+d4+d5)			f. Fondos y Bienes de Terceros en Garantía y/o Administración a Corto Plazo (f=f1+f2+f3+f4+f5+f6)		
d1) Inventario de Mercancías para Venta			f1) Fondos en Garantía a Corto Plazo		
d2) Inventario de Mercancías Terminadas			f2) Fondos en Administración a Corto Plazo		
d3) Inventario de Mercancías en Proceso de Elaboración			f3) Fondos Contingentes a Corto Plazo		
d4) Inventario de Materias Primas, Materiales y Suministros para Producción			f4) Fondos de Fideicomisos, Mandatos y Contratos Análogos a Corto Plazo		
d5) Bienes en Tránsito			f5) Otros Fondos de Terceros en Garantía y/o Administración a Corto Plazo		
e. Almacenes			f6) Valores y Bienes en Garantía a Corto Plazo		
f. Estimación por Pérdida o Deterioro de Activos Circulantes (f=f1+f2)			g. Provisiones a Corto Plazo (g=g1+g2+g3)		
f1) Estimaciones para Cuentas Incobrables por Derechos a Recibir Efectivo o Equivalentes			g1) Provisión para Demandas y Juicios a Corto Plazo		
f2) Estimación por Deterioro de Inventarios			g2) Provisión para Contingencias a Corto Plazo		
g. Otros Activos Circulantes (g=g1+g2+g3+g4)			g3) Otras Provisiones a Corto Plazo		
g1) Valores en Garantía			h. Otros Pasivos a Corto Plazo (h=h1+h2+h3)	1.00	
g2) Bienes en Garantía (excluye depósitos de fondos)			h1) Ingresos por Clasificar		
g3) Bienes Derivados de Embargos, Decomisos, Aseguramientos y Dación en Pago			h2) Recaudación por Participar		
g4) Adquisición con Fondos de Terceros			h3) Otros Pasivos Circulantes	1.00	
IA. Total de Activos Circulantes (IA = a + b + c + d + e + f + g)	35,190,773.57	2,925,673.48	IIA. Total de Pasivos Circulantes (IIA = a + b + c + d + e + f + g + h)	12,081,947.28	11,915,425.25
Activo No Circulante			Pasivo No Circulante		
a. Inversiones Financieras a Largo Plazo			a. Cuentas por Pagar a Largo Plazo		
b. Derechos a Recibir Efectivo o Equivalentes a Largo Plazo	80,500.00	80,500.00	b. Documentos por Pagar a Largo Plazo		
c. Bienes Inmuebles, Infraestructura y Construcciones en Proceso	64,975,284.93	64,975,284.93	c. Deuda Pública a Largo Plazo		
d. Bienes Muebles	38,111,632.95	37,937,432.85	d. Pasivos Diferidos a Largo Plazo		
e. Activos Intangibles	2,208,709.60	2,208,709.60	e. Fondos y Bienes de Terceros en Garantía y/o Administración a Largo Plazo		
f. Depreciación, Deterioro y Amortización Acumulada de Bienes	44,344,687.52	44,344,687.52	f. Provisiones a Largo Plazo		
g. Activos Diferidos			IIIB. Total de Pasivos No Circulantes (IIIB = a + b + c + d + e + f)		
h. Estimación por Pérdida o Deterioro de Activos no Circulantes			II. Total del Pasivo (II = IIA + IIIB)	12,081,947.28	11,915,425.25
i. Otros Activos no Circulantes			HACIENDA PÚBLICA/PATRIMONIO		
IB. Total de Activos No Circulantes (IB = a + b + c + d + e + f + g + h + i)	61,031,439.96	60,857,239.86	IIIA. Hacienda Pública/Patrimonio Contribuido (IIIA = a + b + c)		
I. Total del Activo (I = IA + IB)	96,222,213.53	63,782,913.34	a. Aportaciones		
			b. Donaciones de Capital		
			c. Actualización de la Hacienda Pública/Patrimonio		
			IIIB. Hacienda Pública/Patrimonio Generado (IIIB = a + b + c + d + e)	84,140,266.26	51,867,488.10
			a. Resultados del Ejercicio (Ahorro/Desahorro)	32,272,778.16	7,105,906.97
			b. Resultados de Ejercicios Anteriores	33,737,817.04	26,531,910.07
			c. Revalúos	13,868,309.57	13,868,309.57
			d. Reservas		
			e. Rectificaciones de Resultados de Ejercicios Anteriores	4,231,361.49	4,231,361.49
			IIIC. Exceso o Insuficiencia en la Actualización de la Hacienda Pública/Patrimonio (IIIC = a + b)		
			a. Resultado por Posición Monetaria		
			b. Resultado por Tenencia de Activos no Monetarios		
			IIII. Total Hacienda Pública/Patrimonio (IIII = IIIA + IIIB + IIIC)	84,140,266.26	51,867,488.10
			IV. Total del Pasivo y Hacienda Pública/Patrimonio (IV = III + IIII)	96,222,213.53	63,782,913.34

Bajo protesta de decir verdad declaramos que los Estados Financieros y sus Notas, son razonablemente correctos y son responsabilidad del emisor.

M.I. Victoria Magdalena del Carmen Larios Cortés
 Directora General de Administración

Ing. Florentino Valencia Durazo
 Oficial Mayor

H. Congreso del Estado de Sonora
Estado de Actividades
Del 01 de Enero al 31 de Marzo de 2025
(Cifras en Pesos)

Concepto	2025	2024
INGRESOS Y OTROS BENEFICIOS		
Ingresos de Gestión	729.18	143.95
Impuestos	-	-
Cuotas y Aportaciones de Seguridad Social	-	-
Contribuciones de Mejoras	-	-
Derechos	-	-
Productos	283.38	127.75
Aprovechamientos	-	-
Ingresos por Venta de Bienes y Prestación de Servicios	445.80	16.20
Participaciones, Aportaciones, Convenios, Incentivos Derivados de la Colaboración Fiscal, Fondos Distintos de Aportaciones, Transferencias, Asignaciones, Subsidios y Subvenciones, y Pensiones y Jubilaciones	110,897,426.91	108,150,990.22
Participaciones, Aportaciones, Convenios, Incentivos Derivados de la Colaboración Fiscal y Fondos Distintos de Aportaciones	4,481,060.70	5,039,387.97
Transferencias, Asignaciones, Subsidios y Subvenciones, y Pensiones y Jubilaciones	106,416,366.21	103,111,602.25
Otros Ingresos y Beneficios	-	-
Ingresos Financieros	-	-
Incremento por Variación de Inventarios	-	-
Disminución del Exceso de Estimaciones por Pérdida o Deterioro u Obsolescencia	-	-
Disminución del Exceso de Provisiones	-	-
Otros Ingresos y Beneficios Varios	-	-
Total de Ingresos y Otros Beneficios	110,898,156.09	108,151,134.17
GASTOS Y OTRAS PÉRDIDAS		
Gastos de Funcionamiento	75,782,089.42	80,283,450.56
Servicios Personales	49,125,155.49	53,016,435.89
Materiales y Suministros	2,083,534.99	1,861,983.01
Servicios Generales	24,573,398.94	25,405,031.66
Transferencias, Asignaciones, Subsidios y Otras Ayudas	2,843,288.51	5,358,187.44
Transferencias Internas y Asignaciones al Sector Público	-	-
Transferencias al Resto del Sector Público	-	-
Subsidios y Subvenciones	-	-
Ayudas Sociales	2,843,288.51	5,358,187.44
Pensiones y Jubilaciones	-	-
Transferencias a Fideicomisos, Mandatos y Contratos Análogos	-	-
Transferencias a la Seguridad Social	-	-
Donativos	-	-
Transferencias al Exterior	-	-
Participaciones y Aportaciones	-	-
Participaciones	-	-
Aportaciones	-	-
Convenios	-	-
Intereses, Comisiones y Otros Gastos de la Deuda Pública	-	-
Intereses de la Deuda Pública	-	-
Comisiones de la Deuda Pública	-	-
Gastos de la Deuda Pública	-	-
Costo por Coberturas	-	-
Apoyos Financieros	-	-
Otros Gastos y Pérdidas Extraordinarias	-	-
Estimaciones, Depreciaciones, Deterioros, Obsolescencia y Amortizaciones	-	-
Provisiones	-	-
Disminución de Inventarios	-	-
Otros Gastos	-	-
Inversión Pública	-	-
Inversión Pública no Capitalizable	-	-
Total de Gastos y Otras Pérdidas	78,625,377.93	85,641,638.00
Resultados del Ejercicio (Ahorro/Desahorro)	32,272,778.16	22,509,496.17

Bajo protesta de decir verdad declaramos que los Estados Financieros y sus Notas, son razonablemente correctos y son responsabilidad del emisor.

M.I. Victoria Masalina Del Carmen Larios Cortés
Directora General de Administración

Ing. Florentino Valencia Durazo
Oficial Mayor

H. Congreso del Estado de Sonora
Estado de Variación en la Hacienda Pública
Del 01 de Enero al 31 de Marzo de 2025
(Cifras en Pesos)

Concepto	Hacienda Pública / Patrimonio Contribuido	Hacienda Pública / Patrimonio Generado de Ejercicios Anteriores	Hacienda Pública / Patrimonio Generado del Ejercicio	Exceso o Insuficiencia en la Actualización de la Hacienda Pública / Patrimonio	Total
Hacienda Pública / Patrimonio Contribuido Neto de 2024					-
Aportaciones					-
Donaciones de Capital					-
Actualización de la Hacienda Pública/Patrimonio					-
Hacienda Pública / Patrimonio Generado Neto de 2024		44,761,581.13	7,105,906.97		51,867,488.10
Resultados del Ejercicio (Ahorro/Desahorro)			7,105,906.97		7,105,906.97
Resultados de Ejercicios Anteriores		26,631,910.07			26,631,910.07
Revalúos		13,898,309.57			13,898,309.57
Reservas					0.00
Rectificaciones de Resultados de Ejercicios Anteriores		4,231,361.49			4,231,361.49
Exceso o Insuficiencia en la Actualización de la Hacienda Pública / Patrimonio Neto de 2024				0.00	0.00
Resultado por Posición Monetaria					0.00
Resultado por Tenencia de Activos no Monetarios					0.00
Hacienda Pública / Patrimonio Neto Final de 2024	0.00	44,761,581.13	7,105,906.97	0.00	51,867,488.10
Cambios en la Hacienda Pública / Patrimonio Contribuido Neto de 2025	0.00				0.00
Aportaciones					0.00
Donaciones de Capital					0.00
Actualización de la Hacienda Pública/Patrimonio	0.00				0.00
Variaciones de la Hacienda Pública / Patrimonio Generado Neto de 2025		7,105,906.97	25,166,871.19		25,166,871.19
Resultados del Ejercicio (Ahorro/Desahorro)			32,272,778.16		32,272,778.16
Resultados de Ejercicios Anteriores		7,105,906.97	-7,105,906.97		-7,105,906.97
Revalúos					0.00
Reservas					0.00
Rectificaciones de Resultados de Ejercicios Anteriores			0.00		0.00
Cambios en el Exceso o Insuficiencia en la Actualización de la Hacienda Pública / Patrimonio Neto de 2025				0.00	0.00
Resultado por Posición Monetaria					0.00
Resultado por Tenencia de Activos no Monetarios					0.00
Hacienda Pública / Patrimonio Neto Final de 2025	0.00	51,867,488.10	32,272,778.16	0.00	84,140,266.26

Bajo protesta de decir verdad declaramos que los Estados Financieros y sus notas, son razonablemente correctos y son responsabilidad del emisor

M.I. Victoria Mesalina Del Carmen Larios Cortés
Directora General de Administración

Ing. Florentino Valencia Durazo
Oficial Mayor

H. Congreso del Estado de Sonora
Estado de Cambios en la Situación Financiera
Del 01 de Enero al 31 de Marzo de 2025
(Cifras en Pesos)

Concepto	Origen	Aplicación
Activo	0.00	32,439,300.19
Activo Circulante	0.00	32,265,100.09
Efectivo y Equivalentes	0.00	22,821,608.51
Derechos a Recibir Efectivo o Equivalentes	0.00	9,092,405.87
Derechos a Recibir Bienes o Servicios	0.00	351,085.71
Inventario		
Almacenes		
Estimación por Pérdida o Deterioro de Activos Circulantes		
Otros Activos Circulantes		
Activo No Circulante	0.00	174,200.10
Inversiones Financieras a Largo Plazo		
Derechos a Recibir Efectivo o Equivalentes a Largo Plazo		0.00
Bienes Inmuebles, Infraestructura y Construcciones en Proceso		174,200.10
Bienes Muebles		0.00
Activos Intangibles	0.00	0.00
Depreciación, Deterioro y Amortización Acumulada de Bienes	0.00	
Activos Diferidos		
Estimación por Pérdida o Deterioro de Activos no Circulantes		
Otros Activos no Circulantes		
Pasivo	166,522.03	0.00
Pasivo Circulante	166,522.03	0.00
Cuentas por Pagar a Corto Plazo	166,521.03	0.00
Documentos por Pagar a Corto Plazo		
Porción a Corto Plazo de la Deuda Pública a Largo Plazo		
Títulos y Valores a Corto Plazo		
Pasivos Diferidos a Corto Plazo		
Fondos y Bienes de Terceros en Garantía y/o Administración a Corto Plazo		
Provisiones a Corto Plazo		
Otros Pasivos a Corto Plazo	1.00	
Pasivo No Circulante	0.00	0.00
Cuentas por Pagar a Largo Plazo		
Documentos por Pagar a Largo Plazo		
Deuda Pública a Largo Plazo		
Pasivos Diferidos a Largo Plazo		
Fondos y Bienes de Terceros en Garantía y/o en Administración a Largo Plazo		
Provisiones a Largo Plazo		
HACIENDA PUBLICA/PATRIMONIO	32,272,778.16	0.00
Hacienda Pública/Patrimonio Contribuido	0.00	0.00
Aportaciones		
Donaciones de Capital		
Actualización de la Hacienda Pública/Patrimonio		
Hacienda Pública/Patrimonio Generado	32,272,778.16	0.00
Resultados del Ejercicio (Ahorro/ Desahorro)	25,166,871.19	0.00
Resultados de Ejercicios Anteriores	7,105,906.97	0.00
Revalúos		
Reservas		
Rectificaciones de Resultados de Ejercicios Anteriores	0.00	
Excesos o Insuficiencia en la Actualización de la Hacienda Pública/Patrimonio	0.00	0.00
Resultado por Posición Monetaria		
Resultado por Tenencia de Activos no Monetarios		

Bajo protesta de decir verdad declaramos que los Estados Financieros y sus Notas, son razonablemente correctos y son responsabilidad del emisor.

M.I. Victoria Mesalina Del Carmen Larios Cortés
Directora General de Administración

Ing. Florentino Valencia Durazo
Oficial Mayor

H. Congreso del Estado de Sonora
 Estado de Flujos de Efectivo
 Del 01 de Enero al 31 de Marzo de 2025

(Cifras en Pesos)

Concepto	2025	2024
Flujos de Efectivo de las Actividades de Operación		
Origen	111,064,678.12	108,151,134.17
Impuestos		
Cuotas y Aportaciones de Seguridad Social		
Contribuciones de mejoras		
Derechos		
Productos	283.38	127.75
Aprovechamientos		
Ingresos por Venta de Bienes y Prestación de Servicios	445.80	16.20
Participaciones, Aportaciones, Convenios, Incentivos Derivados de la Colaboración Fiscal y Fondos Distintos de Aportaciones	4,481,060.70	5,039,387.97
Transferencias, Asignaciones, Subsidios y Subvenciones, y Pensiones y Jubilaciones	106,416,366.21	103,111,602.25
Otros Origenes de Operación	166,522.03	0.00
Aplicación	88,068,869.51	107,454,941.29
Servicios Personales	49,125,155.49	53,016,435.89
Materiales y Suministros	2,083,534.99	1,853,403.73
Servicios Generales	23,798,160.38	25,012,912.32
Transferencias Internas y Asignaciones al Sector Público		
Transferencias al resto del Sector Público		
Subsidios y Subvenciones		
Ayudas Sociales	2,843,288.51	5,358,187.44
Pensiones y Jubilaciones		
Transferencias a Fideicomisos, Mandatos y Contratos Análogos		
Transferencias a la Seguridad Social		
Donativos		
Transferencias al Exterior		
Participaciones		
Aportaciones		
Convenios		
Otras Aplicaciones de Operación	10,218,730.14	22,214,001.91
Flujos Netos de Efectivo por Actividades de Operación	22,995,808.61	696,192.88
Flujos de Efectivo de las Actividades de Inversión		
Origen	0.00	0.00
Bienes Inmuebles, Infraestructura y Construcciones en Proceso		
Bienes Muebles	0.00	0.00
Otros Origenes de Inversión	0.00	0.00
Aplicación	174,200.10	977,946.13
Bienes Inmuebles, Infraestructura y Construcciones en Proceso		
Bienes Muebles	174,200.10	977,946.13
Otras Aplicaciones de Inversión		
Flujos Netos de Efectivo por Actividades de Inversión	-174,200.10	-977,946.13
Flujo de Efectivo de las Actividades de Financiamiento		
Origen	0.00	0.00
Endeudamiento Neto	0.00	0.00
Interno	0.00	0.00
Externo	0.00	0.00
Otros Origenes de Financiamiento	0.00	0.00
Aplicación	0.00	0.00
Servicios de la Deuda	0.00	0.00
Interno		
Externo		
Otras Aplicaciones de Financiamiento		
Flujos netos de Efectivo por Actividades de Financiamiento	0.00	0.00
Incremento/Disminución Neta en el Efectivo y Equivalentes al Efectivo	22,821,608.51	-281,753.25
Efectivo y Equivalentes al Efectivo al Inicio del Ejercicio	2,774,188.06	840,645.39
Efectivo y Equivalentes al Efectivo al Final del Ejercicio	25,595,796.57	558,892.14

Bajo protesta de decir verdad declaramos que los Estados Financieros y sus Notas, son razonablemente correctos y son responsabilidad del emisor.

M.I. Victoria Mesalina Del Carmen Larios Cortés
 Directora General de Administración


Ing. Florentino Valencia Durazo
 Oficial Mayor

H. Congreso del Estado de Sonora
Estado Analítico del Activo
Del 01 de Enero al 31 de Marzo de 2025

(Cifras en Pesos)

Concepto	Saldo Inicial	Cargos del Periodo	Abonos del Periodo	Saldo Final	Variación del Periodo
ACTIVO	63,782,913.34	391,019,464.85	358,580,164.66	96,222,213.53	32,439,300.19
Activo Circulante	2,925,673.48	390,811,071.85	358,545,971.76	35,190,773.57	32,265,100.09
Efectivo y Equivalentes	2,774,188.06	215,898,658.69	193,077,050.18	25,595,796.57	22,821,608.51
Derechos a Recibir Efectivo o Equivalentes	79,222.07	174,449,728.35	165,357,322.48	9,171,627.94	9,092,405.87
Derechos a Recibir Bienes o Servicios	72,263.35	462,684.81	111,599.10	423,349.06	351,085.71
Inventarios				0.00	0.00
Almacenes				0.00	0.00
Estimación por Pérdida o Deterioro de Activos Circulantes				0.00	0.00
Otros Activos Circulantes				0.00	0.00
Activo No Circulante	60,857,239.86	208,393.00	34,192.90	61,031,439.96	174,200.10
Inversiones Financieras a Largo Plazo				0.00	0.00
Derechos a Recibir Efectivo o Equivalentes a Largo Plazo	80,500.00	0.00	0.00	80,500.00	0.00
Bienes Inmuebles, Infraestructura y Construcciones en Proceso	64,975,284.93	0.00	0.00	64,975,284.93	0.00
Bienes Muebles	37,937,432.85	174,200.10	0.00	38,111,632.95	174,200.10
Activos Intangibles	2,208,709.60	0.00	0.00	2,208,709.60	0.00
Depreciación, Deterioro y Amortización Acumulada de Bienes	-44,344,687.52	34,192.90	34,192.90	-44,344,687.52	0.00
Activos Diferidos				0.00	0.00
Estimación por Pérdida o Deterioro de Activos no Circulantes				0.00	0.00
Otros Activos no Circulantes				0.00	0.00

Bajo protesta de decir verdad declaramos que los Estados Financieros y sus Notas, son razonablemente correctos y son responsabilidad del emisor.


 M.I. Victoria Mesalina Del Carmen Larios Cortés
 Directora General de Administración



 Ing. Florentino Valencia Durazo
 Oficial Mayor


H. Congreso del Estado de Sonora
Estado Analítico de la Deuda y Otros Pasivos
Del 01 de Enero al 31 de Marzo de 2025

(Cifras en Pesos)

Denominación de las Deudas	Moneda De Contratación	Institución o País Acreedor	Saldo Inicial del Periodo	Saldo Final del Periodo
DEUDA PÚBLICA				
Corto Plazo				
Deuda Interna			0.00	0.00
Instituciones de Crédito			0.00	0.00
Títulos y Valores				
Arrendamientos Financieros				
Deuda Externa			0.00	0.00
Organismos Financieros Internacionales			0.00	
Deuda Bilateral				
Títulos y Valores				
Arrendamientos Financieros				
Subtotal de Deuda Pública Corto Plazo			0.00	0.00
Largo Plazo				
Deuda Interna			0.00	0.00
Instituciones de Crédito				
Títulos y Valores				
Arrendamientos Financieros				
Deuda Externa			0.00	0.00
Organismos Financieros Internacionales				
Deuda Bilateral				
Títulos y Valores				
Arrendamientos Financieros				
Subtotal de Deuda Pública a Lago Plazo			0.00	0.00
Total de Otros Pasivos			11,915,425.25	12,081,946.28
Total Deuda Pública y Otros Pasivos			11,915,425.25	12,081,946.28

Bajo protesta de decir verdad declaramos que los Estados Financieros y sus Notas, son razonablemente correctos y son responsabilidad del emisor


 M.I. Victoria Mesalina Del Carmen Larios Cortés
 Directora General de Administración


 Ing. Florentino Valencia Durazo
 Oficial Mayor

H. Congreso del Estado de Sonora
Informe Analítico de la Deuda Pública y Otros Pasivos
 Del 01 de Enero al 31 de Marzo de 2025

(Cifras en Pesos)

Denominación de las Deudas y Otros Pasivos ©	Saldo al 31 de diciembre de 2024	Disposiciones del Periodo	Amortizaciones del Periodo	Revaluaciones, Reclasificaciones y Otros Ajustes	Saldo Final del Periodo	Pago de Intereses del Periodo	Pago de Comisiones y demás costos asociados durante el Periodo
1. Deuda Pública (1=A+B)							
A. Corto Plazo (A=a1+a2+a3)							
a1) Instituciones de Crédito							
a2) Títulos y Valores							
a3) Arrendamientos Financieros							
B. Largo Plazo (B=b1+b2+b3)							
b1) Instituciones de Crédito							
b2) Títulos y Valores							
b3) Arrendamientos Financieros							
2. Otros Pasivos	11,915,425.25				12,081,947.28		
3. Total de la Deuda Pública y Otros Pasivos (3=1+2)	11,915,425.25				12,081,947.28		
4. Deuda Contingente 1 (Informativo)							
A. Deuda Contingente 1							
B. Deuda Contingente 2							
C. Deuda Contingente XX							
5. Valor de Instrumentos Bono Cupón Cero 2 (Informativo)							
A. Instrumento Bono Cupón Cero 1							
B. Instrumento Bono Cupón Cero 2							
C. Instrumento Bono Cupón Cero XX							

1

Se refiere a cualquier Financiamiento sin fuente o garantía de pago definida, que sea asumida de manera solidaria o subsidiaria por las Entidades Federativas con sus Municipios, organismos descentralizados y empresas de participación estatal mayoritaria y fideicomisos, locales o municipales, y por los Municipios con sus respectivos organismos descentralizados y empresas de participación municipal mayoritaria.

2

Se refiere al valor del Bono Cupón Cero que respalda el pago de los créditos asociados al mismo (Activo).

Obligaciones a Corto Plazo	Monto Contratado	Plazo Pactado	Tasa de Interés	Comisiones y Costos Relacionados	Tasa Efectiva
6. Obligaciones a Corto Plazo (Informativo)					
A. Crédito 1					
B. Crédito 2					
C. Crédito XX					

M.I. Victoria Mesalina Del Carmen Larios Cortés
 Directora General de Administración

Ing. Florentino Valencia Durazo
 Oficial Mayor

H. Congreso del Estado de Sonora
Informe Analítico de Obligaciones Diferentes de Financiamientos
Del 01 de Enero al 31 de Marzo de 2025

(Cifras en Pesos)

Denominación de las Obligaciones Diferentes de Financiamiento (c)	Fecha del Contrato (d)	Fecha de inicio de operación del proyecto (e)	Fecha de vencimiento (f)	Monto de la inversión pactado (g)	Plazo pactado (h)	Monto promedio mensual del pago de la contraprestación (i)	Monto promedio mensual del pago de la contraprestación correspondiente al pago de inversión (j)	Monto pagado de la inversión al XX de XXXXXX de 2022 (k)	Monto pagado de la inversión actualizado al XX de XXXXXX de 2022 (l)	Saldo pendiente por pagar de la inversión al XX de XXXXXX de 2022 (m = g - l)
A. Asociaciones Público Privadas (APP's) (A=a+b+c+d)										
a) APP 1										
b) APP 2										
c) APP 3										
d) APP XX										
B. Otros Instrumentos (B=a+b+c+d)										
a) Otro Instrumento 1										
b) Otro Instrumento 2										
c) Otro Instrumento 3										
d) Otro Instrumento XX										
C. Total de Obligaciones Diferentes de Financiamiento (C=A+B)										

NADA QUE INFORMAR

M.I. Victoria Mesalina Del Carmen Larios Cortés
Directora General de Administración

Ing. Florentino Valencia Durazo
Oficial Mayor

H. Congreso del Estado de Sonora
Informe sobre Pasivos Contingentes
Al 31 de Marzo de 2025
(Cifras en Pesos)

A Corto Plazo

A Mediano Plazo


INFORME SOBRE SUS PASIVOS CONTINGENTES: Informa las obligaciones que tienen su origen en hechos


específicos e independientes del pasado que en el futuro pueden ocurrir o no, y de acuerdo con lo que acontezca,

desaparecen o se convierten en pasivos reales por ejemplo, juicios, garantías, avales, costos de planes de

pensiones, jubilaciones, etc.

A Largo Plazo


M.I. Victoria Mesalina Del Carmen Larios Cortés
Directora General de Administración


Ing. Florentino Valencia Durazo
Oficial Mayor

H. Congreso del Estado de Sonora

Notas a los Estados Financieros

Al 31 de Marzo de 2025

(Cifras en Pesos)

NOTAS A LOS ESTADOS FINANCIEROS

Se deberá cumplir con lo siguiente:

a) Notas de Gestion Administrativa:

b) Notas de Desglose

c) Notas de Memoria: Cuentas de Orden

Incluir los 16 puntos señalados

1. 1. Autorización e Historia.
2. 2. Panorama Económico y Financiero.
3. 3. Organización y Objeto Social.
4. 4. Bases de Preparación de los Estados Financieros.
5. 5. Políticas de Contabilidad Significativas.
6. 6. Posición en Moneda Extranjera y Protección por Riesgo Cambiario.
7. 7. Reporte Analítico del Activo.
8. 8. Fideicomisos, Mandatos y Análogos.
9. 9. Reporte de la Recaudación.
10. 10. Información sobre la Deuda y el Reporte Analítico de la Deuda.
11. 11. Calificaciones otorgadas.
12. 12. Proceso de Mejora.
13. 13. Información por Segmentos.
14. 14. Eventos Posteriores al Cierre.
15. 15. Partes Relacionadas.
16. 16. Responsabilidad Sobre la Presentación Razonable de la Información Contable



CONGRESO DEL ESTADO DE SONORA

LXIV Legislatura

NOTAS A LOS ESTADOS FINANCIEROS

PRIMER TRIMESTRE 2025

(pesos)

I) NOTAS A LOS ESTADOS FINANCIEROS

Con el propósito de cumplir con lo establecido en los artículos 46 inciso g y 49 de la Ley General de Contabilidad Gubernamental, el Congreso del Estado de Sonora, emite las notas a los estados financieros con la finalidad de revelar y proporcionar información adicional y suficiente que amplíe y dé significado a los datos contenidos en los reportes cuyos rubros así lo requieren, teniendo presente los postulados de revelación suficiente e importancia relativa, para que de esta manera la información sea de mayor utilidad para los usuarios.

En el documento se presentan los tres tipos de notas que acompañan a los estados financieros siendo los siguientes:

- a) Notas de desglose;
- b) Notas de memoria (cuentas de orden), y
- c) Notas de gestión administrativa.

a) NOTAS DE DESGLOSE

I) NOTAS AL ESTADO DE ACTIVIDADES

INGRESOS Y OTROS BENEFICIOS

En este rubro se brinda explicación a las cuentas de rubros que integran los ingresos que son ingresos de gestión (participaciones, aportaciones, convenios, incentivos derivados de la colaboración fiscal, fondos distintos de aportaciones, transferencias, asignaciones, subsidios y subvenciones, pensiones y jubilaciones) y otros ingresos y beneficios.

Ingresos de gestión

Las transferencias, asignaciones, subsidios y otras ayudas se componen de la siguiente manera:

Nombre de la cuenta	Importe Al 31 de marzo de 2025
Transferencias, Asignaciones, Subsidios y Subvenciones, y Pensiones y Jubilaciones	106,416,366.21
Participaciones, Aportaciones, Convenios, Incentivos Derivados de la Colaboración Fiscal y Fondos Distintos de Aportaciones, (FAFEF)	4,481,060.70
Productos	283.38
Ingresos por Venta de Bienes y Prestación de Servicios	445.80
Total Ingresos	110,898,156.09

Gastos y Otras Pérdidas

Los Gastos y otras pérdidas devengados durante el primer trimestre 2025, se componen de la siguiente manera:

Concepto	Importe Al 31 de marzo de 2025
Transferencias, asignaciones, subsidios y otras ayudas nómina centralizada	44,644,094.79
Participaciones, Aportaciones, Convenios, Incentivos Derivados de la Colaboración Fiscal y Fondos Distintos de Aportaciones FAFEf	4,481,060.70
Materiales Y Suministros	2,083,534.99
Servicios Generales	24,573,398.94
Transferencias, Asignaciones, Subsidios Y Otras Ayudas	2,843,288.51
Bienes Muebles, Inmuebles E Intangibles	174,200.10
Total de Egresos	78,799,578.03

Variaciones programático-presupuestal primer trimestre 2025.

Durante este primer trimestre 2025, se ha requerido efectuar las transferencias necesarias entre las partidas del Presupuesto de Egresos autorizado, para compensar los faltantes de unas con los remanentes de otras.

Al cierre de este primer trimestre 2025, el presupuesto de egresos del Congreso del Estado se distribuye a nivel capítulo de la siguiente manera:

Capítulo	Descripción	Presupuesto Original	Presupuesto Modificado	Variación	
				\$	%
10000	Servicios Personales	235,330,171.46	235,330,171.46	0.00	0.00%
20000	Materiales y Suministros	16,470,000.08	16,470,000.08	0.00	0.00%
30000	Servicios Generales	159,519,828.47	159,519,828.47	0.00	0.00%
40000	Transferencias, Asignaciones, Subsidios y Otras Ayudas	47,600,000.00	47,600,000.00	0.00	0.00%
50000	Bienes Muebles e Inmuebles	4,079,999.99	4,079,999.99	0.00	0.00%
Total, General		463,000,000.00	463,000,000.00	0.00	0.00

Como se puede observar al cierre de este primer trimestre de 2025 el presupuesto de egresos no registra variaciones a nivel global con respecto al autorizado al inicio del ejercicio, quedando igual al autorizado con un importe de 463,000,000.00 distribuido a nivel capítulo como se observa en la tabla anterior.

A solicitud de las diferentes áreas que integran este Congreso del Estado y derivado de la dinámica de las actividades de las mismas, así como actos imprevistos, se presentan a continuación, las modificaciones y ampliaciones realizadas durante el período del 01 de enero al 31 de marzo de 2025 a las partidas y capítulos del gasto y se da una breve explicación de aquellas cuentas de funcionamiento, otros gastos y pérdidas extraordinarias, así como los ingresos y gastos extraordinarios, que en lo individual representen el 10 % o más del total de incremento durante el período.

Capítulo	Descripción	Presupuesto Original	Presupuesto Modificado	Variación	
				\$	%
10000	11301 - SUELDOS BASE	41,736,578.68	41,679,904.58	-56,674.10	-0.14
10000	11306 - RIESGO LABORAL	11,082.58	11,082.58	0.00	0.00
10000	11313 - AYUDA PARA CUOTA DE SEGURIDAD SOCIAL	20,062,981.10	20,062,981.10	0.00	0.00
10000	12101 - HONORARIOS	4,528,020.17	4,537,306.41	9,286.24	0.21
10000	13101 - PRIMA QUINQUENAL POR AÑOS DE SERVICIO EFECTIVAMENTE PRESTADOS	2,793,120.81	2,793,120.81	0.00	0.00
10000	13201 - PRIMA DE VACACIONES Y DOMINICAL	6,639,002.24	6,639,002.24	0.00	0.00
10000	13202 - AGUINALDO O GRATIFICACION DE FIN DE AÑO	10,645,527.45	10,645,527.45	0.00	0.00
10000	13203 - COMPENSACION POR AJUSTE DE CALENDARIO	1,125,293.52	1,125,293.52	0.00	0.00
10000	13204 - COMPENSACION POR BONO NAVIDEÑO	2,592,987.65	2,592,987.65	0.00	0.00
10000	13403 - ESTIMULOS AL PERSONAL DE CONFIANZA	7,454,838.25	7,454,838.25	0.00	0.00
10000	14102 - CUOTAS POR SEGURO DE VIDA ISSSTESON	896.77	896.77	0.00	0.00
10000	14103 - CUOTAS POR SEGURO DE RETIRO AL ISSSTESON	26,808.89	26,808.89	0.00	0.00
10000	14104 - ASIGNACION PARA PRESTAMOS A CORTO PLAZO	573,227.74	573,227.74	0.00	0.00
10000	14106 - OTRAS PRESTACIONES DE SEGURIDAD SOCIAL	3,439,372.72	3,439,372.72	0.00	0.00
10000	14107 - CUOTAS PARA INFRAESTRUCTURA, EQUIPAMIENTO Y MANTENIMIENTO HOSPITALARIO	1,146,455.40	1,146,455.40	0.00	0.00
10000	14108 - APORTACIONES PARA LA ATENCION DE ENFERMEDADES PREEXISTENTES	1,011,207.08	1,011,207.08	0.00	0.00
10000	14109 - APORTACIONES POR SERVICIO MEDICO DEL ISSSTESON	8,598,419.49	8,598,419.49	0.00	0.00
10000	14110 - ASIGNACION PARA PRESTAMOS PRENDARIOSV	573,227.74	573,227.74	0.00	0.00
10000	14202 - APORTACIONES AL FOVISSSTESON	4,585,820.72	4,585,820.72	0.00	0.00
10000	14303 - PAGO POR DEFUNCION, PENSIONES Y JUBILACIONES	24,625,351.37	24,625,351.37	0.00	0.00
10000	14402 - SEGURO POR RETIRO ESTATAL	244,484.81	244,484.81	0.00	0.00
10000	14406 - SEGURO DE RESPONSABILIDAD CIVIL, ASISTENCIA LEGAL Y OTROS SEGUROS	10,945.18	10,945.18	0.00	0.00
10000	15101 - APORTACIONES AL FONDO DE AHORRO DE LOS TRABAJADORES	79,019.07	79,019.07	0.00	0.00
10000	15201 - INDEMNIZACIONES AL PERSONAL	2,072,436.13	2,072,436.13	0.00	0.00
10000	15404 - DIAS ECONOMICOS Y DE DESCANSO OBLIGATORIOS NO DISFRUTADOS	397,259.80	419,490.56	22,230.76	5.60
10000	15409 - BONO PARA DESPENSA	1,351,483.22	1,351,483.22	0.00	0.00
10000	15413 - AYUDA PARA GUARDERIA A MADRES TRABAJADORAS	3,109.14	3,109.14	0.00	0.00
10000	15416 - APOYO PARA UTILES ESCOLARES	54,159.23	54,159.23	0.00	0.00
10000	15417 - APOYO PARA DESARROLLO Y CAPACITACION	624,030.75	624,030.75	0.00	0.00
10000	15418 - COMPENSACION ESPECIFICA A PERSONAL DE BASE	286,917.32	311,801.08	24,883.76	8.67
10000	15419 - AYUDA PARA SERVICIO DE TRANSPORTE	685,553.62	685,553.62	0.00	0.00
10000	15420 - COMPENSACION EN APOYO A LA DISCAPACIDAD	43,568.10	43,568.10	0.00	0.00

Capitulo	Descripción	Presupuesto Original	Presupuesto Modificado	Variación	
				\$	%
10000	15421 - BONO DE DIA DE MADRES	51,150.39	51,150.39	0.00	0.00
10000	15423 - BONO POR ANIVERSARIO SINDICAL	62,182.83	62,182.83	0.00	0.00
10000	15424 - BONO DE DIA DEL PADRE	30,088.46	30,088.46	0.00	0.00
10000	15425 - APOYO PARA COMPRA DE MATERIAL DE CONSTRUCCION	401,622.83	401,622.83	0.00	0.00
10000	15426 - APOYO PARA DESPENSA PARA LOS REPRESENTANTES SINDICALES	9,916.65	10,189.99	273.34	2.76
10000	15901 - OTRAS PRESTACIONES	22,523,403.08	22,523,403.08	0.00	0.00
10000	17101 - ESTIMULOS POR PRODUCTIVIDAD Y EFICIENCIA	440,445.88	440,445.88	0.00	0.00
10000	17102 - ESTIMULOS AL PERSONAL	50,809,751.59	50,809,751.59	0.00	0.00
10000	17104 - BONO POR PUNTUALIDAD	220,648.73	220,648.73	0.00	0.00
10000	17105 - COMPENSACION POR TITULACION A NIVEL LICENCIATURA	520,617.38	520,617.38	0.00	0.00
TOTAL 1000 - SERVICIOS PERSONALES		235,330,171.46	235,330,171.46	0.00	0.00
20000	21101 - MATERIALES, UTILES Y EQUIPOS MENORES DE OFICINA	1,770,000.01	1,765,356.51	-4,643.50	-0.26
20000	21201 - MATERIALES Y ÚTILES DE IMPRESIÓN Y REPRODUCCIÓN	230,000.00	230,000.00	0.00	0.00
20000	21401 - MATERIALES Y UTILES PARA EL PROCESAMIENTO EN EQUIPOS Y BIENES INFORMATICOS	3,040,000.01	3,040,000.01	0.00	0.00
20000	21501 - MATERIAL PARA INFORMACION	50,000.00	50,000.00	0.00	0.00
20000	21502 - FORMATOS IMPRESOS	250,000.00	250,000.00	0.00	0.00
20000	21601 - MATERIAL DE LIMPIEZA	1,200,000.00	1,199,999.99	-0.01	0.00
20000	21701 - MATERIALES EDUCATIVOS	20,000.00	20,000.00	0.00	0.00
20000	21801 - PLACAS, ENGOMADOS, CALCOMANIAS Y HOLOGRAMAS	50,000.00	50,000.00	0.00	0.00
20000	22101 - PRODUCTOS ALIMENTICIOS PARA EL PERSONAL DE LAS INSTALACIONES	2,050,000.00	2,054,643.51	4,643.51	0.23
20000	22106 - ADQUISICION DE AGUA POTABLE	139,999.99	139,999.99	0.00	0.00
20000	22301 - UTENSILIOS PARA EL SERVICIO DE ALIMENTACIÓN	220,000.00	220,000.00	0.00	0.00
20000	24201 - CEMENTO Y PRODUCTOS DE CONCRETO	20,000.00	20,000.00	0.00	0.00
20000	24601 - MATERIAL ELÉCTRICO Y ELECTRÓNICO	160,000.02	160,000.02	0.00	0.00
20000	24801 - MATERIALES COMPLEMENTARIOS	630,000.03	630,000.03	0.00	0.00
20000	25301 - MEDICINAS Y PRODUCTOS FARMACEUTICOS	50,000.00	50,000.00	0.00	0.00
20000	25401 - MATERIALES, ACCESORIOS Y SUMINISTROS MÉDICOS	50,000.00	50,000.00	0.00	0.00
20000	26101 - COMBUSTIBLES	4,700,000.00	4,700,000.00	0.00	0.00
20000	27101 - VESTUARIOS Y UNIFORMES	849,999.99	849,999.99	0.00	0.00
20000	29101 - HERRAMIENTAS MENORES	80,000.00	80,000.00	0.00	0.00
20000	29201 - REFACCIONES Y ACCESORIOS MENORES DE EDIFICIOS	120,000.00	120,000.00	0.00	0.00
20000	29301 - REFACCIONES Y ACCESORIOS MENORES DE MOBILIARIO Y EQUIPO DE ADMINISTRACIÓN, EDUCACIONAL Y RECREATIVO	80,000.01	80,000.01	0.00	0.00
20000	29401 - REFACCIONES Y ACCESORIOS MENORES DE EQUIPO DE COMPUTO Y TECNOLOGIA DE LA INFORMACION	270,000.01	270,000.01	0.00	0.00
20000	29601 - REFACCIONES Y ACCESORIOS MENORES DE EQUIPO DE TRANSPORTE	190,000.01	190,000.01	0.00	0.00
20000	29801 - REFACCIONES Y ACCESORIOS MENORES DE MAQUINARIA Y OTROS EQUIPOS	200,000.00	200,000.00	0.00	0.00
20000	29901 - REFACCIONES Y ACCESORIOS MENORES OTROS BIENES MUEBLES	50,000.00	50,000.00	0.00	0.00
TOTAL 2000 - MATERIALES Y SUMINISTROS		16,470,000.08	16,470,000.08	0.00	0.00
30000	31101 - ENERGIA ELECTRICA	1,799,999.97	1,799,999.97	0.00	0.00
30000	31301 - AGUA POTABLE	250,000.01	250,000.01	0.00	0.00
30000	31401 - TELEFONIA TRADICIONAL	1,589,999.99	1,589,999.99	0.00	0.00
30000	31601 - SERVICIO DE TELECOMUNICACIONES Y SATELITES	0	10,000.00	10,000.00	100.00
30000	31701 - SERVICIO DE ACCESO A INTERNET, REDES Y PROCESAMIENTO DE INFORACION	960,000.00	960,000.00	0.00	0.00
30000	31801 - SERVICIO POSTAL	100,000.00	100,000.00	0.00	0.00
30000	31901 - SERVICIOS INTEGRALES Y OTROS SERVICIOS	50,000.01	50,000.01	0.00	0.00
30000	32201 - ARRENDAMIENTO DE EDIFICIOS	3,010,000.05	3,010,000.05	0.00	0.00

Capitulo	Descripción	Presupuesto Original	Presupuesto Modificado	Variación	
				\$	%
30000	32301 - ARRENDAMIENTO DE MUEBLES, MAQUINARIA Y EQUIPO	120,000.00	80,000.00	-40,000.00	-33.33
30000	32302 - ARRENDAMIENTO DE EQUIPO Y BIENES INFORMATICOS	300,000.01	300,000.01	0.00	0.00
30000	32501 - ARRENDAMIENTO DE EQUIPO DE TRANSPORTE	160,000.00	160,000.00	0.00	0.00
30000	32701 - PATENTES REGALIAS Y OTROS	10,000.00	10,000.00	0.00	0.00
30000	32901 - OTROS ARRENDAMIENTOS	0	40,000.00	40,000.00	100.00
30000	33101 - SERVICIOS LEGALES DE CONTABILIDAD, AUDITORIAS Y RELACIONADAS	800,000.00	800,000.00	0.00	0.00
30000	33201 - SERVICIOS DE DISEÑO, ARQUITECTURA, INGENIERÍA Y ACTIVIDADES RELACIONADAS	100,000.00	100,000.00	0.00	0.00
30000	33301 - SERVICIOS DE INFORMÁTICA	11,029,999.96	11,029,999.96	0.00	0.00
30000	33302 - SERVICIOS DE CONSULTORIAS	28,880,000.00	28,880,000.00	0.00	0.00
30000	33303 - SERVICIOS ESTADÍSTICOS Y GEOGRÁFICOS	1,000,000.01	1,000,000.01	0.00	0.00
30000	33401 - SERVICIOS PARA CAPACITACION	799,796.52	799,796.52	0.00	0.00
30000	33603 - IMPRESIONES Y PUBLICACIONES OFICIALES	449,999.99	449,999.99	0.00	0.00
30000	33605 - LICITACIONES, CONVENIOS Y CONVOCATORIAS	150,000.00	150,000.00	0.00	0.00
30000	33606 - IMPRESIÓN DE DOCUMENTOS OFICIALES PARA LA PRESTACIÓN DE SERVICIOS PÚBLICOS, IDENTIFICACIÓN, FORMATOS ADMINISTRATIVOS Y FISCALES, FORMAS VALORADAS, CERTIFICADAS Y TÍTULOS	50,000.00	50,000.00	0.00	0.00
30000	33608 - SERVICIO DE FOTOCOPIADO EN LAS INSTALACIONES DE LAS DEPENDENCIAS Y ENTIDADES	229,999.98	229,999.98	0.00	0.00
30000	33801 - SERVICIOS DE VIGILANCIA	1,999,999.99	1,999,999.99	0.00	0.00
30000	33901 - SERVICIOS PROFESIONALES, CIENTÍFICOS Y TÉCNICOS INTEGRALES	350,000.00	350,000.00	0.00	0.00
30000	33902 - SERVICIOS INTEGRALES	5,100,000.02	5,100,000.02	0.00	0.00
30000	34101 - SERVICIOS BANCARIOS Y FINANCIEROS	120,000.00	120,000.00	0.00	0.00
30000	34401 - SEGURO DE RESPONSABILIDAD PATRIMONIAL Y FIANZAS	160,000.00	160,000.00	0.00	0.00
30000	34501 - SEGURO DE BIENES PATRIMONIALES	350,000.00	350,000.00	0.00	0.00
30000	34701 - FLETES Y MANIOBRAS	180,000.00	180,000.00	0.00	0.00
30000	35101 - MANTENIMIENTO Y CONSERVACION DE INMUEBLES	6,190,000.00	6,190,000.00	0.00	0.00
30000	35201 - MANTENIMIENTO Y CONSERVACION DE MOBILIARIO Y EQUIPO	300,000.00	300,000.00	0.00	0.00
30000	35301 - INSTALACIONES	300,000.00	300,000.00	0.00	0.00
30000	35302 - MANTENIMIENTO Y CONSERVACION DE BIENES INFORMATICOS	180,000.00	180,000.00	0.00	0.00
30000	35501 - MANTENIMIENTO Y CONSERVACION DE EQUIPO DE TRANSPORTE	480,000.00	470,000.00	-10,000.00	-2.08
30000	35701 - MANTENIMIENTO Y CONSERVACION DE MAQUINARIA Y EQUIPO	400,000.00	400,000.00	0.00	0.00
30000	35801 - SERVICIOS DE LIMPIEZA Y MANEJO DE DESECHOS	2,250,000.00	2,250,000.00	0.00	0.00
30000	35901 - SERVICIOS DE JARDINERIA Y FUMIGACIÓN	200,000.00	200,000.00	0.00	0.00
30000	36101 - DIFUSION POR RADIO, TELEVISION Y OTROS MEDIOS DE MENSAJES SOBRE PROGRAMAS Y ACTIVIDADES GUBERNAMENTALES.	3,049,999.99	3,049,999.99	0.00	0.00
30000	36301 - SERVICIOS DE CREATIVIDAD, PREPRODUCCIÓN Y PRODUCCIÓN DE PUBLICIDAD, EXCEPTO INTERNET	250,000.00	250,000.00	0.00	0.00
30000	36601 - SERVICIO DE CREACIÓN Y DIFUSIÓN DE CONTENIDO EXCLUSIVAMENTE A TRAVÉS DE INTERNET	14,079,999.99	14,079,999.99	0.00	0.00
30000	36901 - OTROS SERVICIOS DE INFORMACION	7,099,999.99	7,099,999.99	0.00	0.00
30000	37101 - PASAJES AEREOS	910,000.01	910,000.01	0.00	0.00
30000	37201 - PASAJES TERRESTRES	90,000.01	90,000.01	0.00	0.00
30000	37501 - VIATICOS EN EL PAIS	4,280,031.97	4,280,031.97	0.00	0.00
30000	37502 - GASTOS DE CAMINO	100,000.00	99,690.00	-310.00	-0.31
30000	37601 - VIATICOS EN EL EXTRANJERO	400,000.00	400,000.00	0.00	0.00
30000	37901 - CUOTAS	60,000.00	60,310.00	310.00	0.52
30000	38101 - GASTOS DE CEREMONIAL	4,550,000.01	4,550,000.01	0.00	0.00
30000	38201 - GASTOS DE ORDEN SOCIAL	1,000,000.00	1,000,000.00	0.00	0.00

Capítulo	Descripción	Presupuesto Original	Presupuesto Modificado	Variación	
				\$	%
30000	38301 - CONGRESOS Y CONVENCIONES	600,000.00	600,000.00	0.00	0.00
30000	39201 - IMPUESTOS Y DERECHOS	200,000.00	200,000.00	0.00	0.00
30000	39202 - OTROS IMPUESTOS	1,000,000.00	1,000,000.00	0.00	0.00
30000	39501 - PENAS MULTAS ACCESORIOS Y ACTUALIZACIONES	50,000.00	50,000.00	0.00	0.00
30000	39601 - OTROS GASTOS POR RESPONSABILIDADES	50,000.00	50,000.00	0.00	0.00
30000	39801 - IMPUESTOS SOBRE NOMINAS	7,350,000.01	7,350,000.01	0.00	0.00
30000	39906 - GESTION LEGISLATIVA	42,999,999.98	42,999,999.98	0.00	0.00
30000	39907 - OTROS SERVICIOS	1,000,000.00	1,000,000.00	0.00	0.00
TOTAL 3000 - SERVICIOS GENERALES		159,519,828.47	159,519,828.47	0.00	0.00
40000	44101 - AYUDAS SOCIALES A PERSONAS	47,600,000.00	47,600,000.00	0.00	0.00
TOTAL 4000 - TRANSFERENCIAS, ASIGNACIONES, SUBSIDIOS Y OTRAS AYUDAS		47,600,000.00	47,600,000.00	0.00	0.00
50000	51101 - MOBILIARIO	699,999.99	699,999.99	0.00	0.00
50000	51501 - BIENES INFORMATICOS	1,400,000.00	1,400,000.00	0.00	0.00
50000	51901 - EQUIPO DE ADMINISTRACION	180,000.00	180,000.00	0.00	0.00
50000	52101 - EQUIPOS Y APARATOS AUDIOVISUALES	300,000.00	300,000.00	0.00	0.00
50000	52301 - CÁMARAS FOTOGRÁFICAS Y DE VIDEO	350,000.00	350,000.00	0.00	0.00
50000	54101 - AUTOMOVILES Y CAMIONES	800,000.00	800,000.00	0.00	0.00
50000	56401 - SISTEMAS DE AIRE ACONDICIONADO, CALEFACCION Y DE REFRIGERACION INDUSTRIAL Y COMERCIAL	100,000.00	100,000.00	0.00	0.00
50000	56702 - REFACCIONES Y ACCESORIOS MAYORES	100,000.00	100,000.00	0.00	0.00
50000	59701 - LICENCIAS INFORMATICAS E INTELECTUALES	150,000.00	150,000.00	0.00	0.00
TOTAL 5000 - BIENES MUEBLES, INMUEBLES E INTANGIBLES		4,079,999.99	4,079,999.99	0.00	0.00
TOTAL		463,000,000.00	463,000,000.00	0.00	0.00

Cabe mencionar que las variaciones a las partidas referidas con anterioridad, no representan un impacto en la estructura programática ya que corresponden a adecuaciones presupuestarias con el fin de dar suficiencia presupuestal a las partidas del gasto y que el efecto es igual a cero.

Servicios Personales

Referente al Capítulo 1000 Servicios Personales, se autorizó un presupuesto inicial de 235,330,171.46, durante este primer trimestre de 2025, se generaron reasignaciones y se presentaron ampliaciones y reducciones compensadas derivado de diversas necesidades dentro del mismo capítulo. Sin embargo, a nivel general este capítulo no presenta variaciones.

Materiales y Suministros

Referente al Capítulo 2000 Materiales y Suministros, se autorizó un presupuesto inicial de 16,470,000.08, durante éste primer trimestre de 2025, se generaron reasignaciones y se presentaron ampliaciones y reducciones compensadas derivado de diversas necesidades relacionadas al cumplimiento de metas y ejecución de trabajo legislativo y de apoyo social a la sociedad sonoreNSE. Sin embargo, a nivel capítulo no se registra variación alguna.

Servicios Generales

Referente al Capítulo 3000 Servicios Generales, se autorizó un presupuesto inicial de 159,519,828.47. se generaron reasignaciones y se presentaron ampliaciones y reducciones compensadas a las partidas 31601 - Servicio de Telecomunicaciones y Satélites por la cantidad de 10,000.00, arrojando un incremento del 100 %, derivado de la no asignación en el presupuesto original, así mismo a la partida 32901 - Otros Arrendamientos por la cantidad de 40,000.00, arrojando un incremento del 100 %, todo esto derivado de diversas necesidades relacionadas al cumplimiento de metas y ejecución de trabajo legislativo y de apoyo social a la sociedad sonoreNSE. Sin embargo, a nivel capítulo no se registra variación alguna.

Transferencias, Asignaciones, Subsidios y Otras Ayudas

Referente al Capítulo 4000 Ayudas Sociales, se autorizó un presupuesto inicial de 47,600,000.00., se generaron reasignaciones y se presentaron ampliaciones y reducciones compensadas derivado de diversas necesidades relacionadas al cumplimiento de metas y ejecución de trabajo legislativo y de apoyo social a la sociedad sonoreNSE. Sin embargo, a nivel capítulo no se registra variación alguna.

Bienes Muebles, Inmuebles e Intangibles

Referente al Capítulo 5000 Bienes Muebles e Inmuebles, se autorizó un presupuesto inicial de 4,079,999.99., se generaron reasignaciones y se presentaron ampliaciones y reducciones compensadas derivado de diversas necesidades relacionadas al cumplimiento de metas y ejecución de trabajo legislativo y de apoyo social a la sociedad sonoreNSE. Sin embargo, a nivel capítulo no se registra variación alguna.

I) NOTAS AL ESTADO DE SITUACIÓN FINANCIERA

Activo

Activo Circulante

Efectivo y Equivalentes

Saldo inicial y final en la cuenta de efectivo y equivalentes se integra como sigue:

Nombre de cuenta	Saldo al 31 de marzo de 2025	
	2025	2024
Fondos Fijos de Caja - Servidores Públicos	55,000.00	-
Bancos/Tesorería	25,540,796.57	2,774,188.06
Total	25,595,796.57	2,774,188.06

Al 31 de marzo de 2025, se integró de la siguiente manera:

Descripción	Importe
Efectivo	55,000.00
Bancos/Tesorería	25,540,796.57
Total	25,595,796.57

Al 31 de marzo de 2025 se asignaron dos Fondos Fijos de Caja, para solventar gastos menores de los distintos departamentos.

Descripción	Importe
Dirección General de Administración	35,000.00
Proveeduría y Recursos Materiales	20,000.00
Total	55,000.00

Las cuentas de bancos representan el efectivo de disposición inmediata a través de cuentas de cheques, propiedad de este Poder Legislativo para cubrir sus compromisos financieros y son las siguientes:

Datos de la Cuenta Bancaria		Cuenta de Inversión	Tipo de Inversión	Saldo al 31 de marzo de 2025
Institución Bancaria	Número de Cuenta			
BBVA Bancomer	447696981	No		19,336,274.87
BBVA Bancomer	152296926	No		3,916,211.55
BBVA Bancomer	146247660	No		-
BBVA Bancomer	114654943	No		2,288,310.15
BBVA Bancomer	118185492	No		-
Total				25,540,796.57

Inversiones Temporales

Nada que informar

Derechos a recibir Efectivo y Equivalentes

El saldo se integra de la siguiente manera:

Nombre de la cuenta	Saldo al 31 de marzo de 2025
Gastos por comprobar	9,171,627.94
Total	9,171,627.94

Se integran desgloses de deudores diversos por cobrar a corto plazo en la siguiente tabla:

Cuenta	Concepto	Saldo al 31 de marzo de 2025
1123090216	Gastos a Comprobar - Dependencias Externas	13,506.00
1123090220	Gastos a Comprobar - Servidores Públicos	79,056.12
1123090232	Gastos a Comprobar - Diputados	9,020,426.55
1123090302	Préstamo a Personal a Caja General - Empleados Por Contrato	7,733.63
1123090320	Préstamo a Personal a Caja General - Servidores Públicos	77,608.17
1123090321	Préstamo a Personal a Caja General - Empleados Eventual	- 3,384.54
1123090332	Préstamo a Personal a Caja General - Diputados	- 23,317.99
	Total	9,171,627.94

Al 31 de marzo de 2025, la desagregación de saldo de cuentas por cobrar por su vencimiento en días, se integra como sigue:

Vencimiento en días				
90	180	<365	>365	Total
9,078,944.31	0	0	92,383.63	9,171,627.94

Por efecto del análisis que se ha venido realizando a los Estados Financieros, la segregación de la cuenta ira cambiando de estatus y es de suma importancia mencionar que el Saldo al 31 de marzo de 2025 es considerado recuperable a corto plazo.

Derechos a recibir Bienes o Servicios

Nada que informar

Inventarios

Bienes Disponibles para su Transformación o Consumo

Se clasifican como bienes disponibles para su transformación aquéllos que se encuentren dentro de la cuenta Inventarios. Esta nota aplica para aquellos entes públicos que realicen algún proceso de transformación y/o elaboración de bienes.

Nada que informar

Activo no Circulante

Derechos a Recibir Efectivo o Equivalentes a Largo Plazo

Con fecha 31 diciembre 2020, se llevó a cabo el registro de dos depósitos en garantía por arrendamiento de dos inmuebles, el primero corresponde en donde se encuentran las oficinas administrativas del Centro de Investigación Parlamentaria del Estado de sonora (CIPES), y el segundo a la bodega que sirve de archivo de este poder legislativo.

Arrendador	Inmueble	Importe
Ángel Ruiz Lúa	Proyecto Río Sonora, oficina 72, interior 211. (CIPES)	40,500.00
Luis Alba Reynoso	Local para archivo de este Poder.	40,000.00
Total		80,500.00

Bienes Muebles, Inmuebles e Intangibles

Al 31 de marzo de 2025, se llevaron a cabo altas por adquisiciones de activos fijos por 174,200.10.

Cuenta Contable	Descripción	INVERSIONES				DEPRECIACION ACUMULADA				INVERSIONES			
		31 de diciembre 2024		31 de marzo 2025		31 de diciembre 2024		31 de marzo 2025		31 de diciembre 2024		31 de marzo 2025	
		IMPORTE	%	IMPORTE	%	IMPORTE	%	IMPORTE	%	IMPORTE	%	IMPORTE	%
BIENES INMUEBLES, INFRAESTRUCTURA Y CONSTRUCCION EN PROCESO:													
1231	Terrenos	16,529,590.56	15.72%	16,529,590.56	15.70%	0	0.00%	0	0.00%	16,529,590.56	27.20%	16,529,590.56	27.12%
1233	Edificios No Habitacionales	48,445,694.37	46.09%	48,445,694.37	46.01%	16,641,838.31	37.53%	16,641,838.31	37.53%	31,803,856.06	52.33%	31,803,856.06	52.18%
		64,975,284.93	61.81%	64,975,284.93	61.71%	16,641,838.31	37.53%	16,641,838.31	37.53%	48,333,446.62	79.53%	48,333,446.62	79.30%
BIENES MUEBLES:													
124101	Muebles de Oficina y Estantería	10,075,970.22	9.59%	10,123,170.62	9.61%	5,174,951.97	11.67%	5,174,951.97	11.67%	4,901,018.25	8.06%	4,948,218.65	8.12%
124103	Equipo de Cómputo y de Tecnologías de la Información	11,952,839.36	11.37%	12,079,839.06	11.47%	9,826,336.14	22.16%	9,813,231.84	22.13%	2,126,503.22	3.50%	2,266,607.22	3.72%
124109	Otros Mobiliarios y Equipos de Administración	2,216,788.84	2.11%	2,216,788.84	2.11%	1,828,008.82	4.12%	1,841,113.12	4.15%	388,780.02	0.64%	375,675.72	0.62%
		24,245,598.42	23.06%	24,419,798.52	23.19%	16,829,296.93	37.95%	16,829,296.93	37.95%	7,416,301.49	12.20%	7,590,501.59	12.45%
MOBILIARIO Y EQUIPO EDUCACIONAL Y RECREATIVO													
124201	Equipos y Aparatos Audiovisuales	1,761,518.55	1.68%	1,761,518.55	1.67%	847,748.96	1.91%	868,837.56	1.96%	913,769.59	1.50%	892,680.99	1.46%
124203	Cámaras Fotográficas y de Video	3,489,603.88	3.32%	3,489,603.88	3.31%	3,419,996.89	7.71%	3,398,908.29	7.66%	69,606.99	0.11%	90,695.59	0.15%
		5,251,122.43	5.00%	5,251,122.43	4.99%	4,267,745.85	9.62%	4,267,745.85	9.62%	983,376.58	1.62%	983,376.58	1.61%
VEHICULO Y EQUIPO DE TRANSPORTE													
124401	Automóviles y Camiones	4,952,390.00	4.71%	4,952,390.00	4.70%	3,956,198.85	8.92%	3,956,198.85	8.92%	996,191.15	1.64%	996,191.15	1.63%
		4,952,390.00	4.71%	4,952,390.00	4.70%	3,956,198.85	8.92%	3,956,198.85	8.92%	996,191.15	1.64%	996,191.15	1.63%
MAQUINARIA, OTROS EQUIPOS Y HERRAMIENTAS													
124604	Sistemas de Aire Acondicionado, Calefacción y de Refrigeración Industrial y Comercial	1,697,787.97	1.62%	1,697,787.97	1.61%	1,451,830.15	3.27%	1,451,830.15	3.27%	245,957.82	0.40%	245,957.82	0.40%
124605	Equipo de Comunicación y Telecomunicación	411,633.46	0.39%	411,633.46	0.39%	349,312.65	0.79%	349,312.65	0.79%	62,320.81	0.10%	62,320.81	0.10%
124606	Equipos de Generación Eléctrica, Aparatos y Accesorios Eléctricos	1,363,784.57	1.30%	1,363,784.57	1.30%	834,834.33	1.88%	834,834.33	1.88%	528,950.24	0.87%	528,950.24	0.87%
124607	Herramientas y Máquinas-Herramienta	15,116.00	0.01%	15,116.00	0.01%	13,632.45	0.03%	13,632.45	0.03%	1,483.55	0.00%	1,483.55	0.00%
		3,488,322.00	3.32%	3,488,322.00	3.31%	2,649,609.58	5.98%	2,649,609.58	5.98%	838,712.42	1.38%	838,712.42	1.38%
ACTIVOS INTANGIBLES													
1251	Software	2,208,709.60	2.10%	2,208,709.60	2.10%	-1	0.00%	-1	0.00%	2,208,710.60	3.63%	2,208,710.60	3.62%
125401	Licencias Informáticas e Intelectuales	0.00	0.00%	-	0.00%	-1	0.00%	-1	0.00%	1.00	0.00%	1.00	0.00%
		2,208,709.60	2.10%	2,208,709.60	2.10%	-2	0.00%	-2	0.00%	2,208,711.60	3.63%	2,208,711.60	3.62%
Totales		105,121,427.38	100.00%	105,295,627.48	100.00%	44,344,687.52	100.00%	44,344,687.52	100.00%	60,776,739.86	100%	60,950,939.96	100%

Cabe señalar que se implementó el cálculo y registro de la depreciación de activos fijos mediante el sistema de registro contable SIIF.

Estimaciones y deterioros

Nada que informar

Otros Activos

Nada que informar

Pasivo

Pasivo Circulante

Cuentas por pagar a corto plazo

Nombre de la Cuenta	Saldo al 30 de septiembre 2024
Proveedores Por Pagar a Corto Plazo - Arrendamientos	0.18
Proveedores Por Pagar a Corto Plazo - Dependencias Externas	386,632.00
Proveedores Por Pagar a Corto Plazo - Servidores Públicos	5,291.90
Proveedores Por Pagar a Corto Plazo - Prestadores De Servicios	353,828.55
Proveedores Por Pagar a Corto Plazo - Proveedores	8,943,766.30
Proveedores Por Pagar a Corto Plazo - Diputados	0.02
Transferencias Otorgadas Por Pagar a Corto Plazo - Proveedores	2,262,000.00
Transferencias Otorgadas Por Pagar a Corto Plazo - Diputados	0
Retenciones Y Contribuciones Por Pagar a Corto Plazo - Dependencias Externas	130,427.34
Otros Pasivos circulantes - 17-Ci-Cajas De Ingresos	1.00
TOTAL	12,081,947.29

Al 31 de marzo de 2025, la desagregación del saldo de Cuentas por Pagar a corto plazo por su vencimiento en días se integra como sigue:

Concepto	Vencimiento en Días				Total
	≤ 90	180	≤ 365	> 365	
Cuentas por Pagar	960,105.02	0	0	11,121,842.27	12,081,947.29

Debido a que el saldo por pagar mayor a 365 días proviene del ejercicio 2021 y no se cuenta con la evidencia documental que acredite la entrega de los bienes a este Poder Legislativo, así como la entrega de las ayudas a sus beneficiarios finales, la factibilidad de pago de estos compromisos esta incierta, así mismo los Proveedores que integran el saldo por pagar no han presentado ningún recurso de reclamo de pago.

Por efecto del análisis que se ha venido realizando a los Estados Financieros, la segregación de esta cuenta ira cambiando de estatus.

Documentos por pagar a corto plazo

Nada que informar

Pasivos Diferidos a Corto Plazo.

Nada que informar

Provisiones a Corto Plazo

Nada que informar

Otros Pasivos a Corto Plazo.

Nada que informar

Pasivo Circulante no Circulante

Nada que informar

II) NOTAS AL ESTADO VARIACIÓN EN LA HACIENDA PUBLICA

La Hacienda Pública/Patrimonio de la entidad registrada en la contabilidad y su incremento y/o disminución durante el periodo de enero a marzo de 2025, se muestra en el siguiente cuadro:

Estado de Variación en la Hacienda Pública					
Concepto	Hacienda Pública / Patrimonio Contribuido	Hacienda Pública / Patrimonio Generado de Ejercicios Anteriores	Hacienda Pública / Patrimonio Generado del Ejercicio	Exceso o Insuficiencia en la Actualización de la Hacienda Pública / Patrimonio	Total
Hacienda Pública / Patrimonio Neto Final de 2024	0.00	44,761,581.13	7,105,906.97	0.00	51,867,488.10
Cambios en la Hacienda Pública / Patrimonio Contribuido Neto de 2025	0.00				0.00
Aportaciones					0.00
Donaciones de Capital					0.00
Actualización de la Hacienda Pública/Patrimonio	0.00				0.00
Variaciones de la Hacienda Pública / Patrimonio Generado Neto de 2025		7,105,906.97	25,166,871.19		25,166,871.19
Resultados del Ejercicio (Ahorro/Desahorro)			32,272,778.16		32,272,778.16
Resultados de Ejercicios Anteriores		7,105,906.97	-7,105,906.97		-7,105,906.97
Revalúos					0.00
Reservas					0.00
Rectificaciones de Resultados de Ejercicios Anteriores			0.00		0.00

Estado de Variación en la Hacienda Pública					
Concepto	Hacienda Pública / Patrimonio Contribuido	Hacienda Pública / Patrimonio Generado de Ejercicios Anteriores	Hacienda Pública / Patrimonio Generado del Ejercicio	Exceso o Insuficiencia en la Actualización de la Hacienda Pública / Patrimonio	Total
Cambios en el Exceso o Insuficiencia en la Actualización de la Hacienda Pública / Patrimonio Neto de 2025				0.00	0.00
Resultado por Posición Monetaria					0.00
Resultado por Tenencia de Activos no Monetarios					0.00
Hacienda Pública / Patrimonio Neto Final de 2025	0.00	51,867,488.10	32,272,778.16	0.00	84,140,266.26

En resumen: Según el análisis de variaciones en todas las cuentas de la Hacienda Pública/Patrimonio, se determinó un incremento neto por un importe de 25,166,871.19 integrándose como sigue: 1.- el "Desahorro/Ahorro" neto por un importe de 32,272,778.16, y 2.- Resultado de ejercicios anteriores por -7,105,906.97

III) NOTAS AL ESTADO DE FLUJOS DE EFECTIVO

Efectivo y equivalentes

El análisis de los saldos inicial y final que figuran en la última parte del Estado de Flujo de Efectivo en la cuenta de efectivo y equivalentes es como sigue:

Nombre de cuenta	Saldo al 31 de marzo de 2025	
	2025	2024
Bancos/Tesorería	25,540,796.57	2,774,188.06
Total	25,595,796.57	2,774,188.06

Conciliación de flujos de efectivo netos de las actividades de operación.

Concepto	2025
Resultados del Ejercicio Ahorro/Desahorro	32,272,778.16
Menos:	
Aumento de:	9,617,691.68
Bienes Muebles (Altas)	174,200.10
Derechos a Recibir Efectivo o Equivalentes a Largo Plazo	9,092,405.87
Derechos a Recibir Bienes o Servicios	351,085.71
Mas:	
Aumento de:	166,522.03
Cuentas por Pagar a Corto Plazo	166,521.03
Otros Pasivos a Corto Plazo	1.00
Incremento/Disminución Neta en el Efectivo y Equivalentes al Efectivo	22,821,608.51
Efectivo y Equivalentes al Efectivo al Inicio del Ejercicio	2,774,188.06
Efectivo y Equivalentes al Efectivo al Final del Ejercicio	25,595,796.57

Integración de las cuentas de otros orígenes de operación, otras aplicaciones de operación.

Otros Orígenes de Operación				
Partida	Concepto	2025	2024	Variación
211	Cuentas por pagar a Corto Plazo	12,081,946.28	11,915,425.25	166,521.03
219	Otros Pasivos a Corto Plazo	1.00	0.00	1.00
Total Otros Orígenes de Operación		12,081,947.28	11,915,425.25	166,522.03

Otros Aplicaciones de Operación				
Partida	Concepto	2025	2024	Variación
112	Derechos a Recibir Efectivo o Equivalentes A Largo Plazo	9,171,627.94	79,222.07	9,092,405.87
113	Derechos a Recibir Bienes o Servicios	423,349.06	72,263.35	351,085.71
Total		9,594,977.00	151,485.42	9,443,491.58

Capítulo	Concepto	Devengado	Pagado	Variación
3000	Servicios Generales	24,573,398.94	23,798,160.38	775,238.56
Total		24,573,398.94	23,798,160.38	775,238.56
Total Otros Aplicaciones de Operación		34,168,375.94	23,949,645.80	10,218,730.14

IV) CONCILIACIÓN ENTRE LOS INGRESOS PRESUPUESTARIOS Y CONTABLES

Concepto	Importe
Ingresos presupuestarios	110,898,156.09
Más: Ingresos contables no presupuestarios	-
Otros Ingresos y Beneficios Varios	-
Menos: Ingresos presupuestarios no contables	-
Ingresos contables	110,898,156.09

CONCILIACIÓN ENTRE LOS EGRESOS PRESUPUESTARIOS Y LOS GASTOS CONTABLES

Concepto	Importe Al 31 de marzo de 2025
Transferencias, asignaciones, subsidios y otras ayudas nómina centralizada	44,644,094.79
Participaciones, Aportaciones, Convenios, Incentivos Derivados de la Colaboración Fiscal y Fondos Distintos de Aportaciones FAFEF	4,481,060.70
Materiales Y Suministros	2,083,534.99
Servicios Generales	24,573,398.94
Transferencias, Asignaciones, Subsidios Y Otras Ayudas	2,843,288.51
Bienes Muebles, Inmuebles E Intangibles	174,200.10
Total de Egresos	78,799,578.03

Concepto	Importe
Total de Egresos Presupuestarios	78,799,578.03
Menos Egresos Presupuestarios No Contables	
Altas de Activo Fijo	174,200.10
Más Gastos Contables No Presupuestarios	
Estimación, Depreciaciones, Deterioros, Obsolescencia y Amortizaciones.	0.00
Total de Gasto Contable	78,625,377.93

b) NOTAS DE MEMORIA

Cuentas de Orden Contables

Nada que informar

Cuentas de orden presupuestarias de ingresos y egresos

Cuentas	Importe
Ley de Ingresos Estimada	463,000,000.00
Modificaciones a la Ley de Ingresos Estimada	0.00
Ley de Ingresos devengado	110,898,156.09
Ley de Ingresos recaudado	110,898,156.09

Cuentas	Importe
Presupuesto de Egresos aprobado anual	463,000,000.00
Presupuesto de Egresos por ejercer	384,200,421.97
Modificaciones al Presupuesto de Egresos aprobado	0.00
Presupuesto de Egresos devengado	78,799,578.03
Presupuesto de Egresos ejercido	78,799,578.03
Presupuesto de Egresos pagado	78,024,339.47

Modificaciones al Presupuesto de Egresos aprobado

Respecto al apartado de Modificaciones al Presupuesto de Egresos aprobado, cabe señalar que durante este ejercicio se generan reasignaciones y se presentaron ampliaciones y reducciones compensadas derivado de diversas necesidades dentro de los capítulos del gasto las cuales no representan un impacto en la estructura programática ya que corresponden a adecuaciones presupuestarias compensadas con el fin de dar suficiencia presupuestal a las partidas del gasto sin que exista un impacto en las metas planteadas originalmente.

Asignación de recursos Capítulo 1000 Servicios Personales, LDF artículo 10 fracción I y transitorio sexto de la citada ley

Este Poder Legislativo presentó a consideración ante la Subsecretaría de Egresos del Gobierno del Estado, la siguiente tabla para la asignación de recursos al Capítulo 1000 Servicios Personales, para el ejercicio fiscal 2025.

Concepto	%	Importe
Servicios Personales aprobados en el ejercicio 2024		\$227,581,577.00
Crecimiento en Términos Reales		
a) 3% art. 10 Frac. I, Inciso a) de la LDF		
b) 2% al 3% art. 10 Frac. I, Inciso b) de la LDF (crecimiento real del Producto Interno Bruto señalado en los CGPE)	2.50%	5,689,539.43
Inflación acumulada de los últimos 12 meses	4.99%	11,356,320.69
Límite máximo de Asignación Global de recursos para Servicios Personales del ejercicio fiscal 2025		\$244,627,437.12
Monto de asignación global de recursos para Servicios Personales en el Presupuesto de Egresos del Congreso del Estado de Sonora para el ejercicio fiscal 2025		235,330,171.46
Monto por debajo del límite máximo permitido	3.80%	\$ 9,297,265.66
Incremento (-) Decremento en relación 2024	3.40%	\$ 7,748,594.46

Con el fin de cumplir con las disposiciones de esta Ley, en el ejercicio del presupuesto del Capítulo 1000 Servicios Personales, por el ejercicio fiscal 2025, se autorizó un total de 235,330,171.46, sin rebasar el límite máximo establecido por LDF artículo 10 fracción I y transitorio sexto de la citada ley.

c) NOTAS DE GESTION ADMINISTRATIVA

Introducción

El objetivo del presente documento, es la revelación del contexto y de los aspectos económico financieros más relevantes durante el primer trimestre 2025. y que se consideraron para la elaboración de los estados financieros; para que de esta manera exista una mayor comprensión de los mismos.

Informamos y exponemos las políticas que, para la toma de decisiones podrían afectar períodos posteriores.

En cumplimiento de la normatividad interna, normatividades Estatales y Federales aplicables a este Poder Legislativo, se ponen a disposición de los habitantes del Estado de Sonora y la sociedad en general, los Estados Financieros correspondientes al ejercicio presupuestal 2024 que revelan el contexto de aspectos presupuestales y financieros dando de esta manera cumplimiento del marco legal antes mencionado.

Panorama Económico y Financiero.

El presupuesto de Egresos del Poder Legislativo del Estado de Sonora, fue elaborado y está siendo ejercido en alineación a lo establecido en la Ley General de Contabilidad Gubernamental en materia de Armonización Contable con cada una de las cuentas que se describen en el catálogo de cuentas de la propia ley, brindando de ésta manera información armonizada y clara; del mismo modo, poder trabajar con un sistema de información y administración financiera que revela información real actual sobre el destino de los recursos públicos generando transparencia sobre el ejercicio de los mismos.

Autorización e Historia

El Supremo Poder del Estado se divide para su ejercicio en el Legislativo, Ejecutivo y Judicial como lo establece la Constitución Política de los Estados Unidos Mexicanos.

En su Capítulo II artículo 29, la Constitución del Estado de Sonora, establece el Ejercicio del Poder Legislativo depositado en una asamblea de representantes del pueblo, denominada Congreso del Estado de Sonora.

HISTORIA

Con 201 años de existencia, el Honorable Congreso del Estado es una de las Instituciones de mayor arraigo e historia en Sonora.

En distintas etapas trascendentales de la vida política, económica y social del Estado, el Congreso ha cumplido cabalmente su responsabilidad conferida en la Constitución federal y local, desempeñando su función legislativa en la expedición y adecuación de normas jurídicas. Asimismo, cuando las circunstancias así lo han requerido, este Poder ha actuado honrosamente en defensa del régimen interior local, ante agravios a su Soberanía, y en ocasiones, dando la pauta del rumbo político nacional.

Durante el período en que Sonora y Sinaloa constituyeron el Estado de Occidente, el Poder Legislativo se depositó en una sola Asamblea integrada por 11 diputados. Por cada uno de ellos se elegía un suplente.

El Congreso Constituyente, instalado el 12 de septiembre de 1824, expidió la Constitución Política de 31 de octubre de 1825 y concluyó sus funciones el 29 de febrero de 1826.

El I Congreso Constitucional se instaló en la ciudad de El Fuerte el 1° de marzo de 1826, peregrinó por Cósala y Concordia como consecuencia de sus disensiones internas, concluyó por fijar la capital del Estado en la ciudad de Álamos y terminó sus funciones el 29 de febrero de 1828.

El II Congreso Constitucional se instaló el 1° de marzo de 1828, iniciando sus gestiones con la expedición de un Decreto ordenando que se hicieran rogativas por el éxito de sus labores y terminó el 28 de febrero de 1830.

El III Congreso Constitucional del 2 de marzo de 1830 al 7 de febrero de 1831 se disolvió en virtud de que el Congreso de la Unión dividió al Estado de Occidente para formar los de Sonora y Sinaloa.

Así el Congreso Constituyente del Estado de Sonora se instaló en Hermosillo el 13 de marzo de 1831. Expidió la Constitución local del 13 de diciembre del mismo año y concluyó sus funciones el 31 de marzo de 1832.

El I Congreso Constitucional del 2 de abril de 1832 al 29 de enero de 1833, en que se disolvió expresando en el Decreto respectivo que lo ejecutaba así, porque no tenía libertad de guardar y hacer guardar la Constitución que había jurado cumplir y prevenía al titular del Poder Ejecutivo que, en vista de las circunstancias, obrara conforme éstas se lo permitieran. De acuerdo con los Convenios de Zavaleta se verificó elección de nuevo personal que se instaló el 22 de abril del mismo año y concluyó sus ejercicios el 31 de marzo de 1834.

El II Congreso Constitucional del 1° de abril de 1834 al 20 de noviembre de 1835 en que concluyó sus funciones y se disolvió en virtud de haberse publicado las Bases que establecieron en la

República el régimen de gobierno central. Congreso Constitucional de enero a septiembre de 1838, bajo el amparo de la rebelión federalista encabezada por el General José Urrea.

El Congreso Constituyente se instaló en Ures el 3 de enero de 1847, expidió la Constitución local de 13 de mayo de 1848 y terminó sus funciones el 31 de marzo de 1849.

El I Congreso Constitucional del 1° de abril de 1849 al 31 de marzo de 1851.

El II Congreso Constitucional del 1° de abril de 1851 al 31 de marzo de 1853 y no volvió a constituirse con motivo de los acontecimientos que determinaron la última dictadura del general Santa Anna.

El Congreso Constituyente se instaló el 20 de agosto de 1857, para ajustar los preceptos de la Constitución local a los de la federal de 5 de febrero anterior. En julio de 1858 suspendió sus funciones con motivo de los acontecimientos de la Guerra de la Reforma, las reanudó en diciembre de 1860, expidió la Constitución local de 13 de febrero de 1861 y terminó su ejercicio el 15 de septiembre del mismo año.

A partir de este año se lleva la actual numeración de legislaturas:

- El I Congreso Constitucional del 16 de septiembre de 1861 al 15 de septiembre de 1863.
- El II Congreso Constitucional del 16 de septiembre de 1863 al 31 de diciembre de 1864 en que se publicó el decreto presidencial que estableció el estado de sitio en Sonora.
- El III Congreso Constitucional del 28 de noviembre de 1867 al 15 de septiembre de 1869.
- El IV Congreso Constitucional del 16 de septiembre de 1869 al 15 de septiembre de 1871.
- El V Congreso Constitucional del 16 de septiembre de 1871 al 15 de septiembre de 1873. Ejerció funciones de Constituyente y expidió la Constitución local de 1° de noviembre de 1872, que entre otras modalidades prohibía la reelección del gobernador. Éste la devolvió con observaciones sin tener derecho de veto, por lo que tocaba a reformas constitucionales, originando una división de la legislatura en dos grupos. Los adictos al gobierno llamaron a los suplentes del grupo contrario, dieron entrada a las observaciones y expidieron una nueva Constitución el 31 de mayo de 1873 ajustada a las conveniencias personales del General Pesqueira. Terminó sus funciones el 15 de septiembre de 1873.
- El VI Congreso Constitucional del 16 de septiembre de 1873 al 15 de septiembre de 1875.
- El VII Congreso Constitucional del 16 de octubre de 1875 al 14 de marzo de 1876 en que el general Vicente Mariscal decretó el estado de sitio autorizado por el presidente Lerdo de Tejada y asumió los mandos militar y político del Estado. Habiendo convocado a elecciones de poderes constitucionales se instaló nueva Legislatura con el mismo número el 1° de julio de 1877 y duró en sus funciones hasta el 15 de septiembre de 1879. Resolvió el conflicto constitucional planteado en 1872 y declaró vigente la Constitución local de 1° de noviembre de este año. También se dividió en grupos, culminando con la disposición del gobernador Mariscal.
- El VIII Congreso Constitucional del 16 de septiembre de 1879 al 15 de septiembre de 1881.

- El VIII Congreso Constitucional del 16 de septiembre de 1881 al 15 de septiembre de 1883.
- El IX Congreso Constitucional del 16 de septiembre de 1883 al 15 de septiembre de 1885.
- El X Congreso Constitucional, del 16 de septiembre de 1885 al 15 de septiembre de 1887.
- El XI Congreso Constitucional, del 16 de septiembre de 1887 al 15 de septiembre de 1889.
- El XII Congreso Constitucional, del 16 de septiembre de 1889 al 15 de septiembre de 1891.
- El XIII Congreso Constitucional, del 16 de septiembre de 1891 al 15 de septiembre de 1893.
- El XIV Congreso Constitucional, del 16 de septiembre de 1893 al 15 de septiembre de 1895.
- El XV Congreso Constitucional, del 16 de septiembre de 1895 al 15 de septiembre de 1897.
- El XVI Congreso Constitucional, del 16 de septiembre de 1897 al 15 de septiembre de 1899.
- El XVII Congreso Constitucional, del 16 de septiembre de 1899 al 15 de septiembre de 1901.
- El XVIII Congreso Constitucional, del 16 de septiembre de 1901 al 15 de septiembre de 1903.
- El XIX Congreso Constitucional, del 16 de septiembre de 1903 al 15 de septiembre de 1905.
- El XX Congreso Constitucional, del 16 de septiembre de 1905 al 15 de septiembre de 1907.
- El XXI Congreso Constitucional, del 16 de septiembre de 1907 al 15 de septiembre de 1909.
- El XXII Congreso Constitucional, del 16 de septiembre de 1909 al 15 de septiembre de 1911.
- El XXIII Congreso Constitucional del 16 de septiembre de 1911 al 15 de septiembre de 1913. Desconoció al General Victoriano Huerta como presidente de la República y al terminar su bienio se interrumpió el orden constitucional.
- El XXIV Congreso Constitucional se instaló en Hermosillo el 18 de junio de 1917, se trasladó a Magdalena en donde se expidió la Constitución Política de 15 de septiembre del mismo año y terminó sus funciones el 15 de septiembre de 1919.
- El XXV Congreso Constitucional del 16 de septiembre de 1919 al 15 de septiembre de 1921 desconoció al presidente Carranza en abril de 1920 y todos sus componentes se contaron entre los firmantes del Plan de Agua Prieta.
- El XXVI Congreso Constitucional, del 16 de septiembre de 1921 al 15 de septiembre de 1923.
- El XXVII Congreso Constitucional, del 16 de septiembre de 1923 al 15 de septiembre de 1925.
- El XXVIII Congreso Constitucional, del 16 de septiembre de 1925 al 15 de septiembre de 1927.

- El XXIX Congreso Constitucional se instaló el 16 de septiembre de 1927, desconoció al presidente Portes Gil el 3 de marzo de 1929 y concluyó sus funciones a fines de abril siguiente en que las tropas federales recuperaron el Estado.
- El XXX Congreso Constitucional, del 1° de diciembre de 1929 al 15 de septiembre de 1931.
- El XXXI Congreso Constitucional, del 16 de septiembre de 1931 al 15 de septiembre de 1933.
- El XXXII Congreso Constitucional, del 16 de septiembre de 1933 al 15 de septiembre de 1935.
- El XXXIII Congreso Constitucional, del 16 de septiembre al 17 de diciembre siguiente en que el Senado de la República declaró desaparecidos los poderes del Estado.
- El XXXIII bis Congreso Constitucional, del 26 de diciembre de 1936 al 15 de septiembre de 1937, en que concluyó el bienio de la anterior Legislatura.
- El XXXIV Congreso Constitucional, del 16 de septiembre de 1937 al 15 de septiembre de 1939.
- El XXXV Congreso Constitucional, del 16 de septiembre de 1939 al 15 de septiembre de 1941.
- El XXXVI Congreso Constitucional, del 16 de septiembre de 1941 al 15 de septiembre de 1943.
- El XXXVII Congreso Constitucional, del 16 de septiembre de 1943 al 15 de septiembre de 1946. A partir de esta Legislatura se aumentó su ejercicio a tres años como ocurre hasta la fecha.

Con la reforma política impulsada por el presidente José López Portillo a finales de los años 70's, por segunda vez en Sonora hubo diputados por el principio de representación proporcional, mejor conocidos como plurinominales, de tal manera que en la XLIX Legislatura se contó con 19 legisladores, de los cuales 15 eran de mayoría y cuatro plurinominales. Cabe destacar que también esta fue la segunda ocasión que un partido de oposición, el PAN, obtuvo diputados por el principio de mayoría relativa, al ganar los distritos XI y XII, de Obregón Norte y Obregón Sur.

Desde 1917, la integración del Congreso del Estado de Sonora ha evolucionado de la siguiente manera:

- * 1917 a 1931 estaba conformado por 15 diputados;
- * 1931 a 1970 por 9 diputados;
- * 1970 a 1979 por 11 diputados;
- * 1979 a 1982 por 19 diputados (15 de elección y 4 plurinominales);
- * 1982 a 1988 por 24 diputados (18 de elección y 6 plurinominales);
- * 1988 a 1994 por 27 diputados (18 de elección y 9 plurinominales);

* Desde 1994 a la fecha, 33 diputados (21 de elección y 12 plurinominales) con la excepción de la LVII Legislatura.

LV LEGISLATURA

Otra Legislatura que se distinguió de las demás fue la LV, ya que se puede caracterizar como una Legislatura de transición, debido a que fue la única del periodo de la postrevolución (1928-1997) que no contó con la mayoría de un partido. Ninguno de los tres partidos obtuvo la mayoría simple –la mitad más uno- de las curules del Congreso. Esto que apenas en una elección anterior, en 1994, había ocurrido en otras entidades, tenía un componente de novedad muy grande y generó expectativas en todos los sentidos. Para unos ponía fin al monopolio de las iniciativas de ley, haría efectiva la división de poderes y obligaría a una negociación permanente que podría llevar a una cultura del acuerdo, no del ataque.

Entre las nuevas leyes que destacan de la LV Legislatura se encuentran la Ley Orgánica del Poder Legislativo del Estado de Sonora, la Ley de Integración para Personas con Discapacidad, la Ley de Atención y Protección a Víctimas del Delito, la Ley del Deporte, la Ley de Fomento a la Cultura y las Artes, la Ley que Crea el Fondo para la Procuración de Justicia del Estado y la Ley de Prevención y Atención a la Violencia Intrafamiliar para el Estado de Sonora.

LVI LEGISLATURA

En la LVI Legislatura, cuyo periodo comprendió el 16 de septiembre de 2000 al 15 de septiembre de 2003, tampoco ningún partido tuvo la mayoría simple, como en la LV. Entre las nuevas disposiciones que aprobó esta Legislatura se encuentran la Ley de Gobierno y Administración Municipal, la Ley de Transporte, la Ley para la Protección de los Derechos de Niñas, Niños y Adolescentes, la Ley que Crea el Registro Estatal de Agentes Inmobiliarios y la Ley de Fomento Económico. Además aprobó reformas a diversas disposiciones, como la Constitución Política para el Estado de Sonora, el Código Penal y el Código de Procedimientos Penales para el Estado de Sonora; el Código Civil y el Código de Procedimientos Civiles para el Estado de Sonora, la Ley de Hacienda del Estado de Sonora, la Ley de Hacienda Municipal, la Ley Catastral y Registral del Estado de Sonora, la Ley de Tránsito para el Estado de Sonora, la Ley de Ganadería para el Estado de Sonora y la Ley Reglamentaria para el Ejercicio de las Profesiones en el Estado de Sonora.

A esta Legislatura correspondió además calificar la elección de Gobernador del Estado, lo cual representa la última vez que el Poder Legislativo lleva a cabo una calificación, ya que para la elección de 2009 corresponderá al Consejo Estatal Electoral llevarla a cabo, de acuerdo a la reforma electoral aprobada en junio de 2002.

LVII LEGISLATURA

La LVII Legislatura se desempeñó del 16 de septiembre de 2003 al 15 de septiembre de 2006. Debido a una resolución emitida por el Tribunal Electoral del Poder Judicial de la Federación estuvo integrada por 31 diputados en lugar de los 33 que desde la LIV Legislatura se habían desempeñado en el Poder Legislativo.

Es considerada como una de las legislaturas más productivas, al emitir 20 nuevas leyes, siete reformas constitucionales y 34 decretos de reformas a diversas disposiciones. Se estima que dicha productividad fue superior en un 140 por ciento con respecto a las legislaturas anteriores a ésta.

Destacan el nuevo Código Electoral para el Estado de Sonora, la Ley de Acceso a la Información Pública, la Ley de Ganadería, la Ley de Desarrollo Social, la Ley de Fomento al Desarrollo Forestal Sustentable, la Ley de Acuicultura, la Ley de Reconocimiento al Mérito Cívico, la Ley de Donación para Organismos Humanos y la Ley de Protección Civil.

LVIII LEGISLATURA

La LVIII Legislatura de Sonora rindió protesta el 16 de septiembre de 2006 y estuvo integrada por 33 diputados, de los cuales catorce representaron al Partido Revolucionario Institucional; trece al Partido Acción Nacional; tres al Partido de la Revolución Democrática; dos al Partido Nueva Alianza y uno al Partido del Trabajo.

Los legisladores del grupo parlamentario del PRI Sonora fueron: Carlos Daniel Fernández Guevara, Sergio Cuéllar Yescas, Irma Villalobos Rascón, Luis Melecio Chavarín Gaxiola, Héctor Sagasta Molina, Hermes Martín Biébrich Guevara, José Víctor Martínez Olivarría, Manuel Ignacio Acosta Gutiérrez, Claudia Artemiza Pavlovich Arellano, José Luis Marcos León Perea, Rogelio Manuel Díaz Brown Ramsburgh, Juan Leyva Mendívil, Guillermo Peña Enríquez y Próspero Manuel Ibarra Otero.

Por el grupo parlamentario del PAN por la Transparencia participaron Florencio Díaz Armenta, Darío Murillo Bolaños, Leticia Amparano Gámez, Francisco García Gámez, Enrique Pesqueira Pellat, Susana Saldaña Cavazos, Zacarías Neyoy Yocupicio, Óscar René Téllez Leyva, Carlos Amaya Rivera, Irma Dolores Romo Salazar, Jesús Fernando Morales Flores, Edmundo García Pavlovich y Emmanuel López Medrano.

Los diputados que integraron el grupo parlamentario del PRD fueron: Reynaldo Millán Cota, Petra Santos Ortiz y Juan Manuel Saucedo Morales; del PANAL: José Salomé Tello Magos y Ventura Félix Armenta, y por el PT, Mónico Castillo Rodríguez.

Durante el ejercicio de la LVIII Legislatura se aprobaron más de 70 leyes y reformas de un alto e indiscutible contenido social, siempre con la mira puesta en el bienestar de las y los sonorenses a quienes representaron.

Se aprobaron las leyes de Fomento al Turismo, Obras Públicas, Fomento a la Innovación y el Desarrollo Científico y Tecnológico; que Regula el otorgamiento de Becas y Estímulos Educativos, de Adultos Mayores, de Acceso de las Mujeres a una Vida Libre de Violencia, de Promoción y Fomento Minero, de Atención a Migrantes, de Profesiones, de Mecanismos Alternativos para la Solución de Controversias, y de Atención y Protección de Víctimas del Delito.

Asimismo la Ley que Regula la Operación de Yunques y Recicladoras, la Ley Orgánica del CESUES, la Ley de Alianzas Público-Privadas, la Ley de Fiscalización Superior, la Ley de Pesca y Acuicultura, la Ley Orgánica de la Procuraduría de la Defensa del Menor y la Familia, la Ley del Equilibrio Ecológico y Protección al Ambiente, la Ley para la Igualdad entre Mujeres y Hombres, la Ley que Regula el Funcionamiento y Operación de los Establecimientos Comerciales que prestan al público el servicio de acceso a Internet.

También las leyes de Protección a Madres Jefas de Familia, que Determina las bases de operación de las Casas de Empeño, de Seguridad Escolar, de Fomento al Deporte, de Tratamiento y Control de Adicciones, de Fomento de Energías Renovables y Eficiencia Energética, de Expropiación, de Desarrollo Rural Sustentable y una nueva Ley Orgánica del Poder Legislativo, la cual regula y ordena el trabajo de los diputados, crea un Comité Ciudadano de Evaluación del Desempeño Legislativo e Instituye un Código de Ética que norma el comportamiento de los legisladores.

Igualmente se llevaron a cabo reformas al Código Electoral, se aprobó una nueva distritación para Sonora, se aprobaron reformas a los códigos Penal y de Procedimientos Penales en materia de violencia de género; al Código Civil y de Procedimientos Civiles en diversas materias, como la Patria Potestad, y a leyes como las de Protección Civil, Salud, Agentes Inmobiliarios, Tránsito, Seguridad Pública, Hacienda, Alcoholes; reformas para instituir la certificación educativa; se despenalizó la difamación y la injuria, se tipificó como delito la Trata de Personas; se reformó la ley que crea el Colegio de Bachilleres y se aprobaron reformas en beneficio de las personas con discapacidad, entre otras.

LIX LEGISLATURA

El segundo minuto del 16 de septiembre de 2009 asumió funciones la LIX Legislatura del Estado de Sonora, al rendir protesta sus 33 integrantes ante la mesa directiva de la Diputación Permanente. Esta Legislatura se compone de cinco grupos parlamentarios: PAN con catorce integrantes; PRI con doce; PANAL con tres, PRD con dos y PVEM con dos.

El grupo parlamentario del Partido Acción Nacional está integrado por los diputados: Leslie Pantoja Hernández, Jesús Alberto López Quiroz, David Cuauhtémoc Galindo Delgado, Moisés Ignacio Casal Díaz, María Dolores Montaña Maldonado, Damián Zepeda Vidales, Héctor Moisés Laguna Torres, Eloísa Flores García, Sara Martínez de Teresa, Enrique Reina Lizárraga, Alejandra López Noriega, David Secundino Galván Cázares, Reginaldo Duarte Íñigo y Félix Rafael Silva López.

El grupo parlamentario del Partido Revolucionario Institucional lo componen los diputados: Gerardo Figueroa Zazueta, Héctor Ulises Cristópulos Ríos, Vicente Solís Granados, Flor Ayala Robles Linares, Otto Guillermo Claussen Iberri, Raúl Acosta Tapia, Faustino Félix Chávez, Alberto Natanael Guerrero López, José Luis Germán Espinoza, Bulmaro Andrés Pacheco Moreno, Roberto Ruibal Astiazarán y Marco Antonio Ramírez Wakamatzu.

El grupo parlamentario del Partido Nueva Alianza se integra por los diputados Daniel Córdova Bon, Jorge Antonio Valdez Villanueva y Óscar Manuel Madero Valencia; el grupo parlamentario del Partido de la Revolución Democrática por: Gorgonia Rosas López y José Guadalupe Curiel, y el grupo parlamentario del Partido Verde por: Carlos Heberto Rodríguez Freaner y César Augusto Marcor Ramírez.

LX LEGISLATURA

La LX Legislatura del Congreso del Estado de Sonora quedó instalada pasadas las 21:00 horas del 16 de septiembre de 2012 con 32 diputados, ante el fallecimiento del diputado electo, Eduardo Enrique Castro Luque, ocurrido días antes de la toma de protesta.

A partir del 16 de septiembre de 2013, esta Legislatura cuenta con sus 33 integrantes, al rendir protesta por el distrito XVII con cabecera en Obregón Centro, la diputada Rossana Cobo García, quien resultó electa en elección extraordinaria celebrada el 7 de julio de ese año en el municipio de Cajeme.

El grupo parlamentario del Partido Acción Nacional lo integran los diputados: José Everardo López Córdova, distrito I San Luis Río Colorado; Marco Antonio Flores Durazo, distrito II Puerto Peñasco; Ignacio García Fierros, distrito III Altar; Mireya de Lourdes Almada Beltrán, distrito V Nogales Sur; José Carlos Serrato Castell, distrito VIII Hermosillo Noroeste; Juan Manuel Armenta Montaña, distrito IX Hermosillo Centro; Perla Zuzuki Aguilar Lugo, distrito X Hermosillo Noreste.

Javier Antonio Neblina Vega, distrito XI Hermosillo Costa; Luis Ernesto Nieves Robinson Bours, distrito XII Hermosillo Sur; Raúl Augusto Silva Vela, distrito XIX Navojoa; Baltazar Valenzuela Guerra, distrito XX Etchojoa, y por el principio de representación proporcional, Gildardo Real Ramírez, Shirley Guadalupe Vázquez Romero y Mónica Paola Robles Manzanedo.

El grupo parlamentario del Partido Revolucionario Institucional está integrado por los diputados Humberto Jesús Robles Pompa, distrito IV Nogales Norte; Guadalupe Adela Gracia Benítez, distrito VI Cananea; Vicente Terán Uribe, distrito VII Agua Prieta; José Luis Marcos León Perea, distrito XIII Guaymas; Carlos Enrique Gómez Cota, distrito XIV Empalme; Luis Alfredo Carrasco Agramón, distrito XV Obregón Sur.

Abel Murrieta Gutiérrez, distrito XVI Obregón Sureste; Rossana Cobo García, distrito XVII Obregón Centro; Abraham Montijo Cervantes, distrito XVIII Obregón Norte, y por el principio de representación proporcional, Carlos Samuel Moreno Terán, José Abraham Mendivil López y Luis Alejandro García Rosas.

El grupo parlamentario del Partido Verde Ecologista de México lo integran los diputados Próspero Manuel Ibarra Otero, distrito XXI Huatabampo; Vernon Pérez Rubio Arteé y Karina García Gutiérrez, ambos por el principio de representación proporcional.

Por el mismo principio son los integrantes del grupo parlamentario del Partido Nueva Alianza, diputados Ismael Valdez López y José Lorenzo Villegas Vázquez, y del Partido de la Revolución Democrática, los diputados Carlos Ernesto Navarro López e Hilda Alcira Chang Valenzuela.

LXI LEGISLATURA

La Comisión Instaladora, de conformidad con lo establecido en los artículos 12 y 16 de la Ley Orgánica del Poder Legislativo, convoca a los diputados que integrarán la LXI Legislatura del Congreso del Estado de Sonora, a la junta preparatoria y posterior instalación de la misma, a celebrarse a las cero horas del día 16 de septiembre del 2015, en el recinto que ocupa el Salón de Sesiones de esta Soberanía. La ciudadana Diputada de la LX Legislatura Perla Zuzuki Aguilar Lugo, lleva a cabo la toma de protesta constitucional de la nueva Legislatura formada por los siguientes integrantes:

Distrito I. San Luis Río Colorado la ciudadana Lina Acosta Cid, del distrito II. Puerto Peñasco la ciudadana Célida Teresa López Cárdenas, por el distrito III. Caborca el ciudadano Rodrigo Acuña Arredondo, distrito IV. Nogales Norte el ciudadano José Armando Gutiérrez Jiménez, distrito V. Nogales Sur la ciudadana Sandra Mercedes Hernández Barajas, VI. Cananea el ciudadano Javier Dagnino Escobosa, VII. Agua Prieta el ciudadano Carlos Manuel Fú Salcido, distrito VIII. Hermosillo

Noroeste la ciudadana Rosario Carolina Lara Moreno, distrito IX. Hermosillo Centro la ciudadana Kitty Gutiérrez Mazón, X. Hermosillo Norte ciudadano David Homero Palafox Celaya, XI. Hermosillo Costa ciudadana Iris Fernanda Sánchez Chiu, XII. Hermosillo Sur ciudadana Flor Ayala Robles Linares, XIII. Guaymas el ciudadano Manuel Villegas Rodríguez, distrito XIV. Empalme el ciudadano José Luis Castillo Godínez, distrito XV. Correspondiente a la Cd. Obregón Sur Brenda Elizabeth Jaime Montoya, distrito XVI. Cd. Obregón Sureste, Omar Alberto Guillen Partida, XVII. Cd. Obregón Centro el ciudadano Emeterio Ochoa Bazúa, distrito XVIII. de Cd. Obregón Norte Rafael Buelna Clark, distrito XIX. Navojoa Jorge Luis Márquez Cazares, distrito XX. Etchojoa la ciudadana Ana María Luisa Valdés Avilés, XXI. Huatabampo el ciudadano Ramón Antonio Díaz Nieblas y los siguientes diputados por representación proporcional: Fermín Trujillo Fuentes y Teresa María Olivares Ochoa por PANAL, José Ángel Rochín López por Morena, Carlos Alberto León García por Partido Movimiento Ciudadano, Juan José Lam Angulo por PRD, por el Partido Acción Nacional Lisette López Godínez, Moisés Gómez Reyna, Luis Serrato Castell y Angélica María Payán García. Finalmente, por el Partido Revolucionario Institucional Jesús Epifanio Salido Pavlovich, Javier Villarreal Gámez y Karmen Aida Díaz Brown Ojeda.

LXII LEGISLATURA

La Comisión Instaladora, de conformidad con lo establecido en los artículos 12 y 16 de la Ley Orgánica del Poder Legislativo, convoca a los diputados que integrarán la LXII Legislatura del Congreso del Estado de Sonora, a la junta preparatoria y posterior instalación de la misma, a celebrarse a las cero horas del día 16 de septiembre del 2018, en el recinto que ocupa el Salón de Sesiones de esta Soberanía. El ciudadano Diputado de la LXI Legislatura Rafael Buelna Clark, lleva a cabo la toma de protesta constitucional de la nueva Legislatura formada por los siguientes integrantes:

I. San Luis Rio Colorado Jesús Alonso Montes Piña, II. Puerto Peñasco Lázaro Espinoza Mendivil, III. Caborca María Alicia Gaytán Sánchez, IV. Nogales Norte Luis Armando Colosio Muñoz, V. Nogales Sur Leticia Calderón Fuentes, VI. Hermosillo Diana Platt Salazar, VII. Agua Prieta Carlos Navarrete Aguirre, VIII. Hermosillo Miroslava Luján López, IX. Hermosillo Martín Matrecitos Flores, X. Hermosillo Yumiko Yerania Palomarez Herrera, XI. Hermosillo Ma. Magdalena Uribe Peña, XII. Hermosillo Norberto Ortega Torres, XIII. Guaymas Rodolfo Lizárraga Arellano, XIV. Empalme Rosa María Mancha Ornelas, XV. Cajeme Héctor Raúl Castelo Montaña, XVI. Cajeme Orlando Salido Rivera, XVII. Cajeme Ernestina Castro Valenzuela, XVIII. Santa Ana Fermín Trujillo Fuentes, XIX. Navojoa Gricelda Lorena Soto Almada, XX. Etchojoa Marcia Lorena Camarena Moncada, XXI. Huatabampo Filemón Ortega Quintos, Diputados de Representación Proporcional Miguel Ángel Chaira Ortiz, Francisco Javier Duarte Flores, Luis Mario Rivera Aguilar, Luis Armando Alcalá Alcaraz, Jorge Villaescusa Aguayo, Rogelio Manuel Díaz Brown Ramsburgh, Gildardo Real Ramírez, Jesús Eduardo Urbina Lucero, Nitzia Corina Gradías Ahumada, María Dolores Del Río Sánchez, Alejandra López Noriega, Rosa Ícela Martínez Espinoza.

LXIII LEGISLATURA

La Comisión Instaladora, de conformidad con lo establecido en los artículos 12 y 16 de la Ley Orgánica del Poder Legislativo, convoca a los diputados que integrarán la LXIII Legislatura del Congreso del Estado de Sonora, a la junta preparatoria y posterior instalación de la misma, a

celebrarse a las cero horas del día 01 de septiembre del 2021, en el recinto que ocupa el Salón de Sesiones de esta Soberanía. El ciudadano Diputado de la LXII Legislatura Francisco Javier Duarte Flores, lleva a cabo la toma de protesta constitucional de la nueva Legislatura formada por los siguientes integrantes:

I. San Luis Rio Colorado Ricardo Lugo Moreno, II. Puerto Peñasco Oscar Eduardo Castro, III. Caborca María Alicia Gaytán Sánchez, IV. Nogales Norte Azalia Guevara Espinoza, V. Nogales Sur José Armando Gutiérrez Jiménez, VI. Hermosillo Elia Sahara Sallard Hernández, VII. Agua Prieta María Jesús Castro Urquijo, VIII. Hermosillo Noroeste Jacobo Mendoza Ruiz, IX. Hermosillo Centro Karina Teresita Zárate Félix, X. Hermosillo Norte Alejandra López Noriega, XI. Hermosillo Costa Ivana Celeste Taddei Arriola, XII. Hermosillo Sur José Rafael Ramírez Morales, XIII. Guaymas Sebastián Antonio Orduño Fragoza, XIV. Empalme Rebeca Irene Silva Gallardo, XV. Cajeme Héctor Raúl Castelo Montaño, XVI. Cajeme Iram Leobardo Solís García, XVII. Cajeme Ernestina Castro Valenzuela, XVIII. Santa Ana Fermín Trujillo Fuentes, XIX. Navojoa Próspero Valenzuela Muñer, XX. Etchojoa Luis Arturo Robles Higuera, XXI. Huatabampo Claudia Zulema Bours Corral, Diputados de Representación Proporcional: María Sagrario Montaño Palomares, Ernesto Roger Munro Jr., Natalia Rivera Grijalva, Ernesto de Lucas Hopkins, Alma Manuela Higuera Esquer, Diana Karina Barreras Samaniego, Rosa Elena Trujillo Llanes, Jorge Eugenio Russo Salido, Margarita Vélez de la Rocha, Beatriz Cota Ponce, Paloma María Terán Villalobos, Brenda Lizeth Córdova Buzani.

LXIV LEGISLATURA

I. San Luis Rio Colorado Distrito I Juan Pablo Arenívar Martínez, II. Puerto Peñasco Distrito II Rubén Refugio González Aguayo, III. Caborca Distrito III María Alicia Gaytán Sánchez, IV. Nogales Distrito IV Azalia Guevara Espinoza, V. Nogales Distrito V Marcela Valenzuela Nevárez, VI. Hermosillo Distrito VI David Figueroa Ortega, VII. Agua Prieta Distrito VII Paloma María Terán Villalobos VIII. Hermosillo Distrito VIII Elia Sahara Sallard Hernández, IX. Hermosillo Distrito IX Oscar Ortiz Arvalo, X. Hermosillo Distrito X Norberto Barraza Almazán, XI. Hermosillo Distrito XI María Eduwiges Espinoza Tapia, XII. Hermosillo Distrito XII Rene Edmundo García Rojo, XIII. Guaymas Distrito XIII Sebastián Antonio Orduño Fragoza, XIV. Empalme Distrito XIV Rebeca Irene Silva Gallardo, XV. Cajeme Distrito XV Ernestina Castro Valenzuela, XVI. Cajeme Distrito XVI Deni Gastelum Barreras, XVII. Cajeme Distrito XVII Héctor Raúl Castelo Montaño, XVIII. Cananea Distrito XVIII Fermín Trujillo Fuentes, XIX. Navojoa Distrito XIX Próspero Valenzuela Muñer, XX. Etchojoa Distrito XX Jesús Tadeo Mendivil Valenzuela, XXI. Huatabampo Distrito XXI Claudia Zulema Bours Corral,

Diputados de Representación Proporcional:

Alejandra López Noriega, Emeterio Ochoa Bazua, Iris Fernanda Sánchez Chiu, Ana Gabriela Tapia Fonllem, Jazmín Guadalupe Gómez Lizárraga, Raúl González De la Vega, Omar Francisco del Valle Colosio, Jesús Manuel Scott Sánchez, Gabriela Danitza Félix Bojórquez, Julio Cesar Navarro Contreras, Cesar Adalberto Salazar López, Rosangela Amairany Peña Escalante.

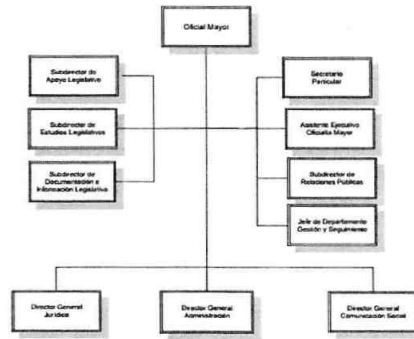
Organización y Objeto Social

ORGANIZACIÓN

El Poder Legislativo se compone de 4 dependencias: Cámara, Oficialía Mayor, Contraloría Interna y Centro de Investigaciones Parlamentarias de Estado de Sonora.

La Cámara del Poder Legislativo se compone de 33 Diputados, de los cuales 21 Diputados Propietarios electos en forma directa por el principio de mayoría relativa y 12 Diputados electos por el principio de representación proporcional.

La Oficialía Mayor, está compuesta por 4 Subdirecciones y 3 Direcciones Generales como se muestra en el organigrama.



La Contraloría Interna se compone como se explica en el organigrama, por dos Direcciones Generales.



OBJETO SOCIAL

El Poder Legislativo tiene la facultad de cumplir con sus atribuciones de legislar, fiscalizar y representar a la Población del Estado de Sonora.

Bases de preparación de los Estados Financieros.

Con el objeto de dar cumplimiento tanto a la armonización contable y establecer los criterios que regirán la contabilidad gubernamental y la emisión de la información financiera de los entes públicos en el Estado de Sonora; con el fin de facilitar el registro y la fiscalización de los activos, pasivos, ingresos y gastos que contribuyan a la medición de la eficacia, economía y eficiencia del gasto e ingresos públicos, la administración de la deuda pública incluyendo el patrimonio; este Poder se rige según lo que establece la Ley de Contabilidad Gubernamental para el Estado de Sonora y la Ley de General de Contabilidad Gubernamental.

Los postulados básicos de Contabilidad Gubernamental establecen la identificación, análisis, interpretación, captación, procesamiento y reconocimiento de las transformaciones, transacciones y

otros eventos que puedan afectar el presente ente público; es por ello que los Estados Financieros se sustentan en los presentes para el registro de sus operaciones, elaboración y presentación de los mismos.

Políticas de contabilidad significativas.

Con la finalidad de cumplir con lo establecido en la Ley General de Contabilidad Gubernamental se elaboró durante el Cuenta Pública, el Manual de Contabilidad del Poder Legislativo; al igual que el Manual de Procedimiento de Pagos para el manejo de una política de pagos estandarizada.

Por su parte, en cumplimiento de la misma Ley, se adquirió un Sistema Integral de Información y Administración Financiera en octubre del 2007 entrando en operaciones en el Congreso del Estado para el inicio del ejercicio presupuestal 2008. Fue en el 2012, que el mismo se modificó y sigue actualizándose en el día a día para llegar a ser un sistema que se sujete registrando de manera armónica, delimitada y específica las operaciones presupuestarias y contables derivadas de la gestión pública, así como otros flujos económicos; generando de así estados financieros confiables, oportunos, comprensibles y comparables como establece la ley.

Posición en moneda extranjera y protección por riesgo cambiario.

El Poder Legislativo no cuenta con activos o pasivos en moneda extranjera ya que su tipo cambiario es en pesos mexicanos por lo que sus reportes son en nuestra moneda.

Reporte analítico del activo.

El H. Congreso del Estado maneja dos tipos de activos, el activo fijo y el circulante. El activo fijo o su equivalente está integrado por Bienes muebles e inmuebles, terrenos y los edificios.

Se establece en el apartado de desglose, las depreciaciones correspondientes según los parámetros de estimación de vida útil aprobado por el Consejo Nacional de Armonización Contable.

Fideicomisos, mandatos y análogos.

Nada que informar

Reporte de la recaudación.

Nada que informar

Información sobre la deuda y el reporte analítico de la deuda.

Nada que informar

Calificaciones otorgadas.

Nada que informar

Proceso de mejora.

En el afán de ser una Institución que proporcione servicios de apoyo eficientes y transparentes para cumplir con sus atribuciones de legislar, fiscalizar y representar a la población del Estado de Sonora;

el Congreso del Estado se encuentra certificado en ISO 9001:2015; logro de servidores públicos comprometidos con la mejora continua en procesos que garanticen un responsable, honesto y transparente manejo de recursos públicos mediante la rendición de cuentas sustentados en principios éticos y morales. De igual forma se logró establecer el *Sistema para la elaboración y seguimiento de documentos*, que genera un sistema de archivo digitalizado logrando con esto la transparencia en el ejercicio de las actividades propias de este Poder y permite dar cumplimiento en materia de la Ley de Archivos del Estado de Sonora y las disposiciones del INAI en materia archivos. En este periodo el Poder Legislativo, cumple con las obligaciones que marca la Ley General de Transparencia y Acceso a la Información Pública y la Ley Estatal de Transparencia y Acceso a la Información Pública, fortificando los procedimientos de recopilación de información y presentación en la página oficial del Congreso del Estado de Sonora.

Por otra parte, como se hizo mención en las políticas de contabilidad, el Congreso del Estado cuenta desde el 2008 con un Sistema Integral de Información y Administración Financiera, que año con año ha ido evolucionando para el cumplimiento en de la Ley.

Información por segmentos.

Nada que informar

Eventos posteriores al cierre.

Nada que informar

Partes relacionadas.

Nada que informar

Responsabilidad sobre la presentación razonable de los Estados Financieros.

"Bajo protesta de decir la verdad declaramos que los Estados Financieros y sus notas, son razonablemente correctos y son responsabilidad del emisor".



M.I. Victoria Mesalina Del Carmen Larios Cortés
Directora General De Administración



Ing. Florentino Valencia Durazo
Oficial Mayor

H. Congreso del Estado de Sonora
Estado Analítico de Ingresos
Del 01 de Enero al 31 de Marzo de 2025

Rubros de Ingresos	Ingreso					Diferencia
	Estimado	Ampliaciones y Reducciones (+ ó -)	Modificado	Devengado	Recaudado	
	(1)	(2)	(3= 1 +2)	(4)	(5)	
Impuestos						
Cuotas y Aportaciones de Seguridad Social						
Contribuciones de Mejoras						
Derechos						
Productos	0.00	0.00	0.00	283.38	283.38	283.38
Aprovechamientos			0.00	0.00		
Ingresos por Ventas de Bienes, Prestacion de Servicios y Otros Ingresos	0.00	0.00	0.00	445.80	445.80	445.80
Participaciones, Aportaciones, Convenios, Incentivos Derivados de la Colaboración Fiscal y Fondos Distintos de Aportaciones	24,625,351.34	0.00	24,625,351.34	4,481,060.70	4,481,060.70	-20,144,290.64
Transferencias, Asignaciones, Subsidios y Subvenciones, y Pensiones y Jubilaciones	438,374,648.66	0.00	438,374,648.66	106,416,366.21	106,416,366.21	-331,958,282.45
Ingresos Derivados de Financiamientos						
Total	463,000,000.00	0.00	463,000,000.00	110,898,156.09	110,898,156.09	-352,101,843.91
					Ingresos Excedentes	

Estado Analítico de Ingresos Por Fuente de Financiamiento	Ingreso					Diferencia
	Estimado	Ampliaciones y Reducciones (+ ó -)	Modificado	Devengado	Recaudado	
	(1)	(2)	(3= 1 +2)	(4)	(5)	
Ingresos del Poder Ejecutivo Federal o Estatal y de	24,625,351.34	0.00	24,625,351.34	4,481,060.70	4,481,060.70	-20,144,290.64
Impuestos						
Cuotas y Aportaciones de Seguridad Social						
Contribuciones de Mejoras						
Derechos						
Productos ¹						
Aprovechamientos ²						
Participaciones, Aportaciones, Convenios, Incentivos Derivados de la Colaboración Fiscal y Fondos Distintos de Aportaciones	24,625,351.34	0.00	24,625,351.34	4,481,060.70	4,481,060.70	-20,144,290.64
Transferencias, Asignaciones, Subsidios y						
Ingresos De los Entes Públicos de los Poderes Legislativo y Judicial, de los Órganos Autonomos y del Sector Paraestatal o Paramunicipal, asi como de las Empresas Productivas del Estado	438,374,648.66	0.00	438,374,648.66	106,417,095.39	106,417,095.39	-331,957,553.27
Cuotas y Aportaciones de Seguridad Social			0.00			0.00
Productos ¹	0.00	0.00	0.00	283.38	283.38	283.38
Ingresos por ventas de Bienes, Prestación de Servicios y Otros Ingresos ³	0.00	0.00	0.00	445.80	445.80	445.80
Transferencias, Asignaciones, Subsidios y Subvenciones, y Pensiones y Jubilaciones	438,374,648.66	0.00	438,374,648.66	106,416,366.21	106,416,366.21	-331,958,282.45
Ingresos derivados de Financiamiento	0.00	0.00	0.00	0.00	0.00	0.00
Ingresos Derivados de Financiamientos	0.00	0.00	0.00	0.00	0.00	0.00
Total	463,000,000.00	-	463,000,000.00	110,898,156.09	110,898,156.09	- 352,101,843.91
					Ingresos Excedentes	

M.I. Victoria Mesalina Del Carmen Larios Cortés
Directora General de Administración

Ing. Florentino Valencia Durazo
Oficial Mayor

H. Congreso del Estado de Sonora
Estado Analítico de Ingresos Detallado - LDF
Del 01 de Enero al 31 de Marzo de 2025

Concepto (c)	Ingreso					Diferencia (e)
	Estimado (d)	Ampliaciones/ (Reducciones)	Modificado	Devengado	Recaudado	
Ingresos de Libre Disposición						
A. Impuestos	-	-	-	-	-	-
B. Cuotas y Aportaciones de Seguridad Social	-	-	-	-	-	-
C. Contribuciones de Mejoras	-	-	-	-	-	-
D. Derechos	-	-	-	-	-	-
E. Productos	-	-	-	283.38	283.38	283.38
F. Aprovechamientos	-	-	-	-	-	-
G. Ingresos por Ventas de Bienes y Prestación de Servicios	-	-	-	445.80	445.80	445.80
H. Participaciones	-	-	-	-	-	-
(H=h1+h2+h3+h4+h5+h6+h7+h8+h9+h10+h11)	-	-	-	-	-	-
h1) Fondo General de Participaciones	-	-	-	-	-	-
h2) Fondo de Fomento Municipal	-	-	-	-	-	-
h3) Fondo de Fiscalización y Recaudación	-	-	-	-	-	-
h4) Fondo de Compensación	-	-	-	-	-	-
h5) Fondo de Extracción de Hidrocarburos	-	-	-	-	-	-
h6) Impuesto Especial Sobre Producción y Servicios	-	-	-	-	-	-
h7) 0.136% de la Recaudación Federal Participable	-	-	-	-	-	-
h8) 3.17% Sobre Extracción de Petróleo	-	-	-	-	-	-
h9) Gasolinas y Diésel	-	-	-	-	-	-
h10) Fondo del Impuesto Sobre la Renta	-	-	-	-	-	-
h11) Fondo de Estabilización de los Ingresos de las Entidades Federativas	-	-	-	-	-	-
I. Incentivos Derivados de la Colaboración Fiscal (I=i1+i2+i3+i4+i5)	-	-	-	-	-	-
i1) Tenencia o Uso de Vehículos	-	-	-	-	-	-
i2) Fondo de Compensación ISAN	-	-	-	-	-	-
i3) Impuesto Sobre Automóviles Nuevos	-	-	-	-	-	-
i4) Fondo de Compensación de Repecos-Intermedios	-	-	-	-	-	-
i5) Otros Incentivos Económicos	-	-	-	-	-	-
J. Transferencias y Asignaciones	438,374,648.66	-	438,374,648.66	106,416,366.21	106,416,366.21	- 331,958,282.45
K. Convenios	-	-	-	-	-	-
k1) Otros Convenios y Subsidios	-	-	-	-	-	-
L. Otros Ingresos de Libre Disposición (L=l1+l2)	-	-	-	-	-	-
l1) Participaciones en Ingresos Locales	-	-	-	-	-	-
l2) Otros Ingresos de Libre Disposición	-	-	-	-	-	-
I. Total de Ingresos de Libre Disposición (I=A+B+C+D+E+F+G+H+I+J+K+L)	438,374,648.66	-	438,374,648.66	106,417,095.39	106,417,095.39	- 331,957,553.27
Ingresos Excedentes de Ingresos de Libre Disposición						
Transferencias Federales Etiquetadas						
A. Aportaciones (A=a1+a2+a3+a4+a5+a6+a7+a8)	24,625,351.34	-	24,625,351.34	4,481,060.70	4,481,060.70	- 20,144,290.64
a1) Fondo de Aportaciones para la Nómina Educativa y Gasto Operativo	-	-	-	-	-	-
a2) Fondo de Aportaciones para los Servicios de Salud	-	-	-	-	-	-
a3) Fondo de Aportaciones para la Infraestructura Social	-	-	-	-	-	-
a4) Fondo de Aportaciones para el Fortalecimiento de los Municipios y de las Demarcaciones Territoriales del Distrito Federal	-	-	-	-	-	-
a5) Fondo de Aportaciones Múltiples	-	-	-	-	-	-
a6) Fondo de Aportaciones para la Educación Tecnológica y de Adultos	-	-	-	-	-	-
a7) Fondo de Aportaciones para la Seguridad Pública de los Estados y del Distrito Federal	-	-	-	-	-	-
a8) Fondo de Aportaciones para el Fortalecimiento de las Entidades Federativas	24,625,351.34	-	24,625,351.34	4,481,060.70	4,481,060.70	- 20,144,290.64
B. Convenios (B=b1+b2+b3+b4)	-	-	-	-	-	-
b1) Convenios de Protección Social en Salud	-	-	-	-	-	-
b2) Convenios de Descentralización	-	-	-	-	-	-
b3) Convenios de Reasignación	-	-	-	-	-	-
b4) Otros Convenios y Subsidios	-	-	-	-	-	-
C. Fondos Distintos de Aportaciones (C=c1+c2)	-	-	-	-	-	-
c1) Fondo para Entidades Federativas y Municipios Productores de Hidrocarburos	-	-	-	-	-	-
c2) Fondo Minero	-	-	-	-	-	-
D. Transferencias, Asignaciones, Subsidios y Subvenciones, y Pensiones y Jubilaciones	-	-	-	-	-	-
E. Otras Transferencias Federales Etiquetadas	-	-	-	-	-	-
II. Total de Transferencias Federales Etiquetadas (II = A + B + C + D + E)	24,625,351.34	-	24,625,351.34	4,481,060.70	4,481,060.70	- 20,144,290.64
III. Ingresos Derivados de Financiamientos (III = A)	-	-	-	-	-	-
A. Ingresos Derivados de Financiamientos	-	-	-	-	-	-
IV. Total de Ingresos (IV = I + II + III)	463,000,000.00	-	463,000,000.00	110,898,156.09	110,898,156.09	- 352,101,843.91
Datos Informativos						
1. Ingresos Derivados de Financiamientos con Fuente de Pago de Ingresos de Libre Disposición	-	-	-	-	-	-
2. Ingresos Derivados de Financiamientos con Fuente de Pago de Transferencias Federales	-	-	-	-	-	-
3. Ingresos Derivados de Financiamientos (3 = 1 + 2)	-	-	-	-	-	-

M.I. Victoria Mesalina Del Carmen Larios Cortés
 Directora General de Administración


Ing. Florentino Valencia Durazo
 Oficial Mayor

H. Congreso del Estado de Sonora
Conciliación entre los Ingresos Presupuestarios y Contables
Al 31 de Marzo de 2025
(Cifras en Pesos)

Concepto	2025
1. Total de Ingresos Presupuestarios	110,898,156.09
2. Mas Ingresos Contables No Presupuestarios	0.00
2.1 Ingresos Financieros	
2.2 Incremento por Variación de Inventarios	
2.3 Disminución del Exceso de Estimaciones por Pérdida o Deterioro u Obsolescencia	
2.4 Disminución del Exceso de Provisiones	
2.5 Otros Ingresos y Beneficios Varios	0.00
2.6 Otros Ingresos Contables No Presupuestarios	
3. Menos Ingresos Presupuestarios No Contables	0.00
3.1 Aprovechamientos Patrimoniales	
3.2 Ingresos Derivados de Financiamientos	
3.3 Otros Ingresos Presupuestarios No Contables	
4. Total de Ingresos Contables	110,898,156.09

1. Se deberán incluir los Ingresos Contables No Presupuestarios que no se regularizaron presupuestariamente durante el ejercicio
2. Los Ingresos Financieros y otros ingresos se regularizarán presupuestariamente de acuerdo a la legislación aplicable


M.I. Victoria Mesalina Del Carmen Larios Cortés
Directora General de Administración


Ing. Florentino Valencia Durazo
Oficial Mayor

H. Congreso del Estado de Sonora
Estado Analítico del Ejercicio Presupuesto de Egresos
Clasificación por Objeto del Gasto (Capítulo y Concepto)
Del 01 de Enero al 31 de Marzo de 2025

(Cifras en Pesos)

Concepto	Egresos					Subejercicio 6 = (3 - 4)
	Aprobado	Ampliaciones/ (Reducciones)	Modificado	Devengado	Pagado	
	1	2	3=(1+2)	4	5	
COMPRA DE TÍTULOS Y VALORES	0.00	0.00	0.00	0.00	0.00	0.00
CONCESIÓN DE PRÉSTAMOS	0.00	0.00	0.00	0.00	0.00	0.00
INVERSIONES EN FIDEICOMISOS, MANDATOS Y OTROS ANÁLOGOS	0.00	0.00	0.00	0.00	0.00	0.00
OTRAS INVERSIONES FINANCIERAS	0.00	0.00	0.00	0.00	0.00	0.00
PROVISIONES PARA CONTINGENCIAS Y OTRAS EROGACIONES ESPECIALES	0.00	0.00	0.00	0.00	0.00	0.00
PARTICIPACIONES Y APORTACIONES	0.00	0.00	0.00	0.00	0.00	0.00
PARTICIPACIONES	0.00	0.00	0.00	0.00	0.00	0.00
APORTACIONES	0.00	0.00	0.00	0.00	0.00	0.00
CONVENIOS	0.00	0.00	0.00	0.00	0.00	0.00
DEUDA PÚBLICA	0.00	0.00	0.00	0.00	0.00	0.00
AMORTIZACIÓN DE LA DEUDA PÚBLICA	0.00	0.00	0.00	0.00	0.00	0.00
INTERESES DE LA DEUDA PÚBLICA	0.00	0.00	0.00	0.00	0.00	0.00
COMISIONES DE LA DEUDA PÚBLICA	0.00	0.00	0.00	0.00	0.00	0.00
GASTOS DE LA DEUDA PÚBLICA	0.00	0.00	0.00	0.00	0.00	0.00
COSTO POR COBERTURAS	0.00	0.00	0.00	0.00	0.00	0.00
APOYOS FINANCIEROS	0.00	0.00	0.00	0.00	0.00	0.00
ADEUDOS DE EJERCICIOS FISCALES ANTERIORES (ADEFAS)	0.00	0.00	0.00	0.00	0.00	0.00
Total del Gasto	463,000,000.00	0.00	463,000,000.00	78,799,578.03	78,024,339.47	384,200,421.97

M.I. Victoria Mesquina Del Carmen Larios Cortés
 Directora General de Administración

Ing. Florentino Valencia Durazo
 Oficial Mayor

H. Congreso del Estado de Sonora
Estado Analítico del Ejercicio del Presupuesto de Egresos Detallado - LDF
Clasificación por Objeto del Gasto (Capítulo y Concepto)
Del 01 de Enero al 31 de Marzo de 2025

(Cifras en Pesos)

Concepto (c)	Egresos					Subejercicio (e)
	Aprobado (d)	Ampliaciones/ Reducciones	Modificado	Devengado	Pagado	
I. Gasto No Etiquetado (I=A+B+C+D+E+F+G+H)	438,374,648.63	-	438,374,648.63	74,318,517.33	73,543,278.77	364,056,131.30
A. Servicios Personales (A=a1+a2+a3+a4+a5+a6+a7)	210,704,820.09	-	210,704,820.09	44,644,094.79	44,644,094.79	166,060,725.30
a1) Remuneraciones al Personal de Carácter Permanente	74,047,799.26	56,673.10	73,991,126.16	17,016,755.79	17,016,755.79	56,974,370.37
a2) Remuneraciones al Personal de Carácter Transitorio	4,528,020.17	9,286.24	4,537,306.41	3,430,124.24	3,430,124.24	1,107,182.17
a3) Remuneraciones Adicionales y Especiales	31,250,769.92	-	31,250,769.92	4,389,329.67	4,389,329.67	26,861,440.25
a4) Seguridad Social	20,210,866.54	-	20,210,866.54	4,603,678.48	4,603,678.48	15,607,188.06
a5) Otras Prestaciones Sociales y Económicas	28,675,900.62	47,386.86	28,723,287.48	4,677,759.71	4,677,759.71	24,045,527.77
a6) Previsiones	-	-	-	-	-	-
a7) Pago de Estímulos a Servidores Públicos	51,991,463.58	-	51,991,463.58	10,526,446.90	10,526,446.90	41,465,016.68
B. Materiales y Suministros (B=b1+b2+b3+b4+b5+b6+b7+b8+b9)	16,470,000.08	-	16,470,000.08	2,083,534.99	2,083,534.99	14,386,465.09
b1) Materiales de Administración, Emisión de Documentos y Artículos Oficina	6,610,000.02	4,643.51	6,605,356.51	1,508,640.06	1,508,640.06	5,096,716.45
b2) Alimentos y Utensilios	2,409,999.99	4,643.51	2,414,643.50	363,204.29	363,204.29	2,051,439.21
b3) Materias Primas y Materiales de Producción y Comercialización	-	-	-	-	-	-
b4) Materiales y Artículos de Construcción y de Reparación	810,000.05	-	810,000.05	34,649.41	34,649.41	775,350.64
b5) Productos Químicos, Farmacéuticos y de Laboratorio	100,000.00	-	100,000.00	-	-	100,000.00
b6) Combustibles, Lubricantes y Aditivos	4,700,000.00	-	4,700,000.00	161,979.51	161,979.51	4,538,020.49
b7) Vestuario, Blancos, Prendas de Protección y Artículos Deportivos	849,999.99	-	849,999.99	11,066.40	11,066.40	838,933.59
b8) Materiales y Suministros Para Seguridad	-	-	-	-	-	-
b9) Herramientas, Refacciones y Accesorios Menores	990,000.03	-	990,000.03	3,995.32	3,995.32	986,004.71
C. Servicios Generales (C=c1+c2+c3+c4+c5+c6+c7+c8+c9)	159,519,828.47	-	159,519,828.47	24,573,398.94	23,796,160.38	134,946,429.53
c1) Servicios Básicos	4,749,999.98	10,000.00	4,759,999.98	606,789.50	411,671.52	4,153,210.48
c2) Servicios de Arrendamiento	3,600,000.06	-	3,600,000.06	427,827.79	427,827.79	3,172,172.27
c3) Servicios Profesionales, Científicos, Técnicos y Otros Servicios	50,939,796.47	-	50,939,796.47	7,442,475.67	7,248,987.09	43,691,320.80
c4) Servicios Financieros, Bancarios y Comerciales	810,000.00	-	810,000.00	45,851.03	45,851.03	764,148.97
c5) Servicios de Instalación, Reparación, Mantenimiento y Conservación	10,300,000.00	10,000.00	10,290,000.00	936,104.86	936,104.86	9,353,895.14
c6) Servicios de Comunicación Social y Publicidad	24,479,999.97	-	24,479,999.97	2,544,338.22	2,544,338.22	21,935,661.75
c7) Servicios de Traslado y Viáticos	5,840,031.99	-	5,840,031.99	860,938.79	860,938.79	4,979,093.20
c8) Servicios Oficiales	6,150,000.01	-	6,150,000.01	579,261.08	579,261.08	5,570,738.93
c9) Otros Servicios Generales	52,649,999.99	-	52,649,999.99	11,129,812.00	10,743,180.00	41,520,187.99
D. Transferencias, Asignaciones, Subsidios y Otras Ayudas (D=d1+d2+d3+d4+d5+d6)	47,600,000.00	-	47,600,000.00	2,843,288.51	2,843,288.51	44,756,711.49
d1) Transferencias Internas y Asignaciones al Sector Público	-	-	-	-	-	-
d2) Transferencias al Resto del Sector Público	-	-	-	-	-	-
d3) Subsidios y Subvenciones	-	-	-	-	-	-
d4) Ayudas Sociales	47,600,000.00	-	47,600,000.00	2,843,288.51	2,843,288.51	44,756,711.49
d5) Pensiones y Jubilaciones	-	-	-	-	-	-
d6) Transferencias a Fideicomisos, Mandatos y Otros Análogos	-	-	-	-	-	-
d7) Transferencias a la Seguridad Social	-	-	-	-	-	-
d8) Donativos	-	-	-	-	-	-
d9) Transferencias al Exterior	-	-	-	-	-	-
E. Bienes Muebles, Inmuebles e Intangibles (E=e1+e2+e3+e4+e5+e6+e7+e8+e9)	4,079,999.99	-	4,079,999.99	174,200.10	174,200.10	3,905,799.89
e1) Mobiliario y Equipo de Administración	2,279,999.99	-	2,279,999.99	174,200.10	174,200.10	2,105,799.89
e2) Mobiliario y Equipo Educativo y Recreativo	650,000.00	-	650,000.00	-	-	650,000.00
e3) Equipo e Instrumental Médico y de Laboratorio	-	-	-	-	-	-
e4) Vehículos y Equipo de Transporte	800,000.00	-	800,000.00	-	-	800,000.00
e5) Equipo de Defensa y Seguridad	-	-	-	-	-	-
e6) Maquinaria, Otros Equipos y Herramientas	200,000.00	-	200,000.00	-	-	200,000.00
e7) Activos Biológicos	-	-	-	-	-	-
e8) Bienes Inmuebles	-	-	-	-	-	-
e9) Activos Intangibles	150,000.00	-	150,000.00	-	-	150,000.00
F. Inversión Pública (F=f1+f2+f3)	-	-	-	-	-	-
f1) Obra Pública en Bienes de Dominio Público	-	-	-	-	-	-
f2) Obra Pública en Bienes Propios	-	-	-	-	-	-
f3) Proyectos Productivos y Acciones de Fomento	-	-	-	-	-	-
G. Inversiones Financieras y Otras Provisiones (G=g1+g2+g3+g4+g5+g6+g7)	-	-	-	-	-	-
g1) Inversiones Para el Fomento de Actividades Productivas	-	-	-	-	-	-
g2) Acciones y Participaciones de Capital	-	-	-	-	-	-
g3) Compra de Títulos y Valores	-	-	-	-	-	-
g4) Concesión de Préstamos	-	-	-	-	-	-
g5) Inversiones en Fideicomisos, Mandatos y Otros Análogos	-	-	-	-	-	-
Fideicomiso de Desastres Naturales (Informativo)	-	-	-	-	-	-
g6) Otras Inversiones Financieras	-	-	-	-	-	-
g7) Provisiones para Contingencias y Otras Erogaciones Especiales	-	-	-	-	-	-
H. Participaciones y Aportaciones (H=h1+h2+h3)	-	-	-	-	-	-
h1) Participaciones	-	-	-	-	-	-
h2) Aportaciones	-	-	-	-	-	-
h3) Convenios	-	-	-	-	-	-
I. Deuda Pública (I=i1+i2+i3+i4+i5+i6+i7)	-	-	-	-	-	-
i1) Amortización de la Deuda Pública	-	-	-	-	-	-
i2) Intereses de la Deuda Pública	-	-	-	-	-	-
i3) Comisiones de la Deuda Pública	-	-	-	-	-	-
i4) Gastos de la Deuda Pública	-	-	-	-	-	-
i5) Costo por Coberturas	-	-	-	-	-	-
i6) Apoyos Financieros	-	-	-	-	-	-
i7) Adeudos de Ejercicios Fiscales Anteriores (ADEFAS)	-	-	-	-	-	-
II. Gasto Etiquetado (II=A+B+C+D+E+F+G+H+I)	24,625,351.37	-	24,625,351.37	4,481,060.70	4,481,060.70	20,144,290.67
A. Servicios Personales (A=a1+a2+a3+a4+a5+a6+a7)	24,625,351.37	-	24,625,351.37	4,481,060.70	4,481,060.70	20,144,290.67
a1) Remuneraciones al Personal de Carácter Permanente	-	-	-	-	-	-
a2) Remuneraciones al Personal de Carácter Transitorio	-	-	-	-	-	-
a3) Remuneraciones Adicionales y Especiales	-	-	-	-	-	-
a4) Seguridad Social	24,625,351.37	-	24,625,351.37	4,481,060.70	4,481,060.70	20,144,290.67
a5) Otras Prestaciones Sociales y Económicas	-	-	-	-	-	-
a6) Previsiones	-	-	-	-	-	-
a7) Pago de Estímulos a Servidores Públicos	-	-	-	-	-	-
B. Materiales y Suministros (B=b1+b2+b3+b4+b5+b6+b7+b8+b9)	-	-	-	-	-	-
b1) Materiales de Administración, Emisión de Documentos y Artículos Oficina	-	-	-	-	-	-
b2) Alimentos y Utensilios	-	-	-	-	-	-
b3) Materias Primas y Materiales de Producción y Comercialización	-	-	-	-	-	-
b4) Materiales y Artículos de Construcción y de Reparación	-	-	-	-	-	-
b5) Productos Químicos, Farmacéuticos y de Laboratorio	-	-	-	-	-	-

H. Congreso del Estado de Sonora
Estado Analítico del Ejercicio del Presupuesto de Egresos Detallado - LDF
Clasificación por Objeto del Gasto (Capítulo y Concepto)
Del 01 de Enero al 31 de Marzo de 2025
(Cifras en Pesos)

Concepto (c)	Egresos					Subejercicio (e)
	Aprobado (d)	Ampliaciones/ (Reducciones)	Modificado	Devengado	Pagado	
b6) Combustibles, Lubricantes y Aditivos	-	-	-	-	-	-
b7) Vestuario, Blancos, Prendas de Protección y Artículos Deportivos	-	-	-	-	-	-
b8) Materiales y Suministros Para Seguridad	-	-	-	-	-	-
b9) Herramientas, Refacciones y Accesorios Menores	-	-	-	-	-	-
C. Servicios Generales (C=c1+c2+c3+c4+c5+c6+c7+c8+c9)	-	-	-	-	-	-
c1) Servicios Básicos	-	-	-	-	-	-
c2) Servicios de Arrendamiento	-	-	-	-	-	-
c3) Servicios Profesionales, Científicos, Técnicos y Otros Servicios	-	-	-	-	-	-
c4) Servicios Financieros, Bancarios y Comerciales	-	-	-	-	-	-
c5) Servicios de Instalación, Reparación, Mantenimiento y Conservación	-	-	-	-	-	-
c6) Servicios de Comunicación Social y Publicidad	-	-	-	-	-	-
c7) Servicios de Traslado y Viáticos	-	-	-	-	-	-
c8) Servicios Oficiales	-	-	-	-	-	-
c9) Otros Servicios Generales	-	-	-	-	-	-
D. Transferencias, Asignaciones, Subsidios y Otras Ayudas	-	-	-	-	-	-
d1) Transferencias Internas y Asignaciones al Sector Público	-	-	-	-	-	-
d2) Transferencias al Resto del Sector Público	-	-	-	-	-	-
d3) Subsidios y Subvenciones	-	-	-	-	-	-
d4) Ayudas Sociales	-	-	-	-	-	-
d5) Pensiones y Jubilaciones	-	-	-	-	-	-
d6) Transferencias a Fideicomisos, Mandatos y Otros Análogos	-	-	-	-	-	-
d7) Transferencias a la Seguridad Social	-	-	-	-	-	-
d8) Donativos	-	-	-	-	-	-
d9) Transferencias al Exterior	-	-	-	-	-	-
E. Bienes Muebles, Inmuebles e Intangibles (E=e1+e2+e3+e4+e5+e6+e7+e8+e9)	-	-	-	-	-	-
e1) Mobiliario y Equipo de Administración	-	-	-	-	-	-
e2) Mobiliario y Equipo Educativo y Recreativo	-	-	-	-	-	-
e3) Equipo e Instrumental Médico y de Laboratorio	-	-	-	-	-	-
e4) Vehículos y Equipo de Transporte	-	-	-	-	-	-
e5) Equipo de Defensa y Seguridad	-	-	-	-	-	-
e6) Maquinaria, Otros Equipos y Herramientas	-	-	-	-	-	-
e7) Activos Biológicos	-	-	-	-	-	-
e8) Bienes Inmuebles	-	-	-	-	-	-
e9) Activos Intangibles	-	-	-	-	-	-
F. Inversión Pública (F=f1+f2+f3)	-	-	-	-	-	-
f1) Obra Pública en Bienes de Dominio Público	-	-	-	-	-	-
f2) Obra Pública en Bienes Propios	-	-	-	-	-	-
f3) Proyectos Productivos y Acciones de Fomento	-	-	-	-	-	-
G. Inversiones Financieras y Otras Provisiones (G=g1+g2+g3+g4+g5+g6+g7)	-	-	-	-	-	-
g1) Inversiones Para el Fomento de Actividades Productivas	-	-	-	-	-	-
g2) Acciones y Participaciones de Capital	-	-	-	-	-	-
g3) Compra de Títulos y Valores	-	-	-	-	-	-
g4) Concesión de Préstamos	-	-	-	-	-	-
g5) Inversiones en Fideicomisos, Mandatos y Otros Análogos	-	-	-	-	-	-
Fideicomiso de Desastres Naturales (Informativo)	-	-	-	-	-	-
g6) Otras Inversiones Financieras	-	-	-	-	-	-
g7) Provisiones para Contingencias y Otras Erogaciones Especiales	-	-	-	-	-	-
H. Participaciones y Aportaciones (H=h1+h2+h3)	-	-	-	-	-	-
h1) Participaciones	-	-	-	-	-	-
h2) Aportaciones	-	-	-	-	-	-
h3) Convenios	-	-	-	-	-	-
I. Deuda Pública (I=i1+i2+i3+i4+i5+i6+i7)	-	-	-	-	-	-
i1) Amortización de la Deuda Pública	-	-	-	-	-	-
i2) Intereses de la Deuda Pública	-	-	-	-	-	-
i3) Comisiones de la Deuda Pública	-	-	-	-	-	-
i4) Gastos de la Deuda Pública	-	-	-	-	-	-
i5) Costo por Coberturas	-	-	-	-	-	-
i6) Apoyos Financieros	-	-	-	-	-	-
i7) Adeudos de Ejercicios Fiscales Anteriores (ADEFAS)	-	-	-	-	-	-
III. Total de Egresos (III = I + II)	463,000,000.00	-	463,000,000.00	78,799,578.03	78,024,339.47	384,200,421.97


M.I. Victoria Mesalina Del Carmen Larios Cortés
Directora General de Administración


Ing. Florentino Valencia Durazo
Oficial Mayor

H. Congreso del Estado de Sonora
Estado Analítico del Ejercicio Presupuesto de Egresos
Clasificación Económica (por Tipo de Gasto)
Del 01 de Enero al 31 de Marzo de 2025

(Cifras en Pesos)

Concepto	Egresos					Subejercicio 6 = (3 - 4)
	Aprobado 1	Ampliaciones/ (Reducciones) 2	Modificado 3=(1+2)	Devengado 4	Pagado 5	
Gasto Corriente	458,920,000.01	-	458,920,000.01	78,625,377.93	77,850,139.37	380,294,622.08
Gasto de Capital	4,079,999.99	-	4,079,999.99	174,200.10	174,200.10	3,905,799.89
Amortización del la Deuda y Disminución de Pasivos	-	-	-	-	-	-
Pensiones y Jubilaciones	-	-	-	-	-	-
Participaciones	-	-	-	-	-	-
Total del Gasto	463,000,000.00	0.00	463,000,000.00	78,799,578.03	78,024,339.47	384,200,421.97


 M.I. Victoria Mesalina Del Carmen Larios Cortés
 Directora General de Administración



 Ing. Florentino Valencia Durazo
 Oficial Mayor

H. Congreso del Estado de Sonora
Estado Analítico del Ejercicio Presupuesto de Egresos
Clasificación Administrativa (Por Unidad Administrativa)
Del 01 de Enero al 31 de Marzo de 2025

(Cifras en Pesos)


Concepto	Egresos					Subejercicio 6 = (3 - 4)
	Aprobado 1	Ampliaciones/ (Reducciones) 2	Modificado 3=(1+2)	Devengado 4	Pagado 5	
CAMARA	243,795,135.15	3,843.87	243,798,979.02	39,398,541.05	39,236,449.05	204,400,437.97
OFICIALIA MAYOR	184,120,170.66	-4,732.73	184,115,437.93	33,420,462.99	32,846,738.44	150,694,974.94
CONTRALORIA INTERNA	14,907,602.69	888.86	14,908,491.55	3,017,977.37	2,997,709.37	11,890,514.18
CENTRO DE INVESTIGACIONES PARLAMENTARIAS DEL ESTADO DE SONORA	20,177,091.50	0.00	20,177,091.50	2,962,596.62	2,943,442.61	17,214,494.88
Total del Gasto	463,000,000.00	0.00	463,000,000.00	78,799,578.03	78,024,339.47	384,200,421.97



 M.I. Victoria Mesalina Del Carmen Larios Cortés
 Directora General de Administración


 Ing. Florentino Valencia Durazo
 Oficial Mayor

H. Congreso del Estado de Sonora
Estado Analítico del Ejercicio del Presupuesto de Egresos Detallado
Clasificación Administrativa
Del 01 de Enero al 31 de Marzo de 2025
(Cifras en Pesos)


Concepto (c)	Egresos					Subejercicio (e)
	Aprobado (d)	Ampliaciones/ (Reducciones)	Modificado	Devengado	Pagado	
I. Gasto No Etiquetado (I=A+B+C+D+E+F+G+H)	438,374,648.63	0.00	438,374,648.63	74,318,517.33	73,543,278.77	364,056,131.30
CAMARA	236,983,409.40	3,843.87	236,987,253.27	38,381,040.17	38,218,948.17	198,606,213.10
OFICIALIA MAYOR	169,784,419.50	4,732.73	169,779,686.77	30,574,923.19	30,001,198.64	139,204,763.58
CONTRALORIA INTERNA	13,293,250.06	888.86	13,294,138.92	2,700,424.72	2,680,156.72	10,593,714.20
CENTRO DE INVESTIGACIONES PARLAMENTARIAS DEL ESTADO DE SONORA	18,313,569.67	-	18,313,569.67	2,662,129.25	2,642,975.24	15,651,440.42
II. Gasto Etiquetado (II=A+B+C+D+E+F+G+H)	24,625,351.37	-	24,625,351.37	4,481,060.70	4,481,060.70	20,144,290.67
CAMARA	6,811,725.75	-	6,811,725.75	1,017,500.88	1,017,500.88	5,794,224.87
OFICIALIA MAYOR	14,335,751.16	-	14,335,751.16	2,845,539.80	2,845,539.80	11,490,211.36
CONTRALORIA INTERNA	1,614,352.63	-	1,614,352.63	317,552.65	317,552.65	1,296,799.98
CENTRO DE INVESTIGACIONES PARLAMENTARIAS DEL ESTADO DE SONORA	1,863,521.83	-	1,863,521.83	300,467.37	300,467.37	1,563,054.46
III. Total de Egresos (III = I + II)	463,000,000.00	0.00	463,000,000.00	78,799,578.03	78,024,339.47	384,200,421.97



 M.I. Victoria Mesalina Del Carmen Larios Cortés
 Directora General de Administración


 Ing. Florentino Valencia Durazo
 Oficial Mayor

H. Congreso del Estado de Sonora
Estado Analítico del Ejercicio Presupuesto de Egresos
Clasificación Administrativa
Del 01 de Enero al 31 de Marzo de 2025
(Cifras en Pesos)

Concepto	Egresos					Subejercicio 6=(3-4)
	Aprobado 1	Ampliaciones/ (Reducciones) 2	Modificado 3=(1+2)	Devengado 4	Pagado 5	
Poder Ejecutivo						
Poder Legislativo	463,000,000.00	0.00	463,000,000.00	78,799,578.03	78,024,339.47	384,200,421.97
Poder Judicial						
Órganos Autónomos						
Total del Gasto	463,000,000.00	0.00	463,000,000.00	78,799,578.03	78,024,339.47	384,200,421.97


 M.I. Victoria Mesalina Del Carmen Larios Cortés
 Directora General de Administración



 Ing. Florentino Valencia Durazo
 Oficial Mayor

H. Congreso del Estado de Sonora
Estado Analítico del Ejercicio Presupuesto de Egresos
Clasificación Administrativa
Del 01 de Enero al 31 de Marzo de 2025
(Cifras en Pesos)

Concepto	Egresos					Subejercicio 6 = (3 + 4)
	Aprobado 1	Ampliaciones/ (Reducciones) 2	Modificado 3= (1+2)	Devengado 4	Pagado 5	
Entidades Paraestatales y Fideicomisos No Empresariales y No Financieros			0			0
Instituciones Públicas de la Seguridad Social			0			0
Entidades Paraestatales Empresariales No Financieras con Participación Estatal Mayoritaria			0			0
Fideicomisos Empresariales No Financieros con Participación Estatal Mayoritaria			0			0
Entidades Paraestatales Empresariales Financieras Monetarias con Participación Estatal Mayoritaria			0			0
Entidades Paraestatales Empresariales Financieras No Monetarias con Participación Estatal Mayoritaria			0			0
Fideicomisos Financieros Públicos con Participación Estatal Mayoritaria			0			0
Total del Gasto	0	0	0	0	0	0

NADA QUE INFORMAR


 M.I. Victoria Mesalina Del Carmen Larios Cortés
 Directora General de Administración


 Ing. Florentino Valencia Durazo
 Oficial Mayor

H. Congreso del Estado de Sonora
Estado Analítico del Ejercicio Presupuesto de Egresos
Clasificación Funcional (Finalidad y Función)
Del 01 de Enero al 31 de Marzo de 2025
(Cifras en Pesos)

Concepto	Egresos					Subejercicio 6 = (3 - 4)
	Egresos 1	Ampliaciones/ (Reducciones) 2	Modificado 3= (1+2)	Devengado 4	Pagado 5	
Gobierno	463,000,000.00	0.00	463,000,000.00	78,799,578.03	78,024,339.47	384,200,421.97
Legislación	463,000,000.00	0.00	463,000,000.00	78,799,578.03	78,024,339.47	384,200,421.97
Justicia			0.00			0.00
Coordinación de la Política de Gobierno			0.00			0.00
Relaciones Exteriores			0.00			0.00
Asuntos Financieros y Hacendarios			0.00			0.00
Seguridad Nacional			0.00			0.00
Asuntos de Orden Público y Seguridad Interior			0.00			0.00
Otros Servicios Generales			0.00			0.00
Desarrollo Social	0.00	0.00	0.00	0.00	0.00	0.00
Protección Ambiental			0.00			0.00
Viviendas y Servicios a la Comunidad			0.00			0.00
Salud			0.00			0.00
Recreación, Cultura y Otras Manifestaciones Sociales			0.00			0.00
Educación			0.00			0.00
Protección Social			0.00			0.00
Otros Asuntos Sociales			0.00			0.00
Desarrollo Económico	0.00	0.00	0.00	0.00	0.00	0.00
Asuntos Económicos, Comerciales y Laborales en General			0.00			0.00
Agropecuaria, Silvicultura, Pesca y Caza			0.00			0.00
Combustibles y Energía			0.00			0.00
Minería, Manufacturas y Construcción			0.00			0.00
Transporte			0.00			0.00
Comunicaciones			0.00			0.00
Turismo			0.00			0.00
Ciencia, Tecnología e Innovación			0.00			0.00
Otras Industrias y Otros Asuntos Económicos			0.00			0.00
Otras No Clasificadas en funciones anteriores	0.00	0.00	0.00	0.00	0.00	0.00
Transacciones de la Deuda Pública / Costo financiero de la Deuda	0.00	0.00	0.00	0.00	0.00	0.00
Transferencias, Participaciones y Aportaciones entre Diferentes Niveles y Órdenes de gobierno			0.00			0.00
Saneamiento del Sistema Financiero			0.00			0.00
Adeudos de ejercicios Fiscales Anteriores			0.00			0.00
Total del Gasto	463,000,000.00	0.00	463,000,000.00	78,799,578.03	78,024,339.47	384,200,421.97

M.I. Victoria Mesalina Del Carmen Larios Cortés
Directora General de Administración

Ing. Florentino Valencia Durazo
Oficial Mayor

H. Congreso del Estado de Sonora
Estado Analítico del Ejercicio del Presupuesto de Egresos Detallado - LDF
Clasificación Funcional (Finalidad y Función)
Del 01 de Enero al 31 de Marzo de 2025
(Cifras en Pesos)

Concepto (c)	Egresos					Subejercicio (e)
	Aprobado (d)	Ampliaciones/ (Reducciones)	Modificado	Devengado	Pagado	
I. Gasto No Etiquetado (I=A+B+C+D)	438,374,648.63	0.00	438,374,648.63	74,318,517.33	73,543,278.77	364,056,131.30
A. Gobierno (A=a1+a2+a3+a4+a5+a6+a7+a8)	438,374,648.63	0.00	438,374,648.63	74,318,517.33	73,543,278.77	364,056,131.30
a1) Legislación	438,374,648.63	0.00	438,374,648.63	74,318,517.33	73,543,278.77	364,056,131.30
a2) Justicia	-	-	-	-	-	-
a3) Coordinación de la Política de Gobierno	-	-	-	-	-	-
a4) Relaciones Exteriores	-	-	-	-	-	-
a5) Asuntos Financieros y Hacendarios	-	-	-	-	-	-
a6) Seguridad Nacional	-	-	-	-	-	-
a7) Asuntos de Orden Público y de Seguridad Interior	-	-	-	-	-	-
a8) Otros Servicios Generales	-	-	-	-	-	-
B. Desarrollo Social (B=b1+b2+b3+b4+b5+b6+b7)	-	-	-	-	-	-
b1) Protección Ambiental	-	-	-	-	-	-
b2) Vivienda y Servicios a la Comunidad	-	-	-	-	-	-
b3) Salud	-	-	-	-	-	-
b4) Recreación, Cultura y Otras Manifestaciones Sociales	-	-	-	-	-	-
b5) Educación	-	-	-	-	-	-
b6) Protección Social	-	-	-	-	-	-
b7) Otros Asuntos Sociales	-	-	-	-	-	-
C. Desarrollo Económico (C=c1+c2+c3+c4+c5+c6+c7+c8+c9)	-	-	-	-	-	-
c1) Asuntos Económicos, Comerciales y Laborales en General	-	-	-	-	-	-
c2) Agropecuaria, Silvicultura, Pesca y Caza	-	-	-	-	-	-
c3) Combustibles y Energía	-	-	-	-	-	-
c4) Minería, Manufacturas y Construcción	-	-	-	-	-	-
c5) Transporte	-	-	-	-	-	-
c6) Comunicaciones	-	-	-	-	-	-
c7) Turismo	-	-	-	-	-	-
c8) Ciencia, Tecnología e Innovación	-	-	-	-	-	-
c9) Otras Industrias y Otros Asuntos Económicos	-	-	-	-	-	-
D. Otras No Clasificadas en Funciones Anteriores (D=d1+d2+d3+d4)	-	-	-	-	-	-
d1) Transacciones de la Deuda Pública / Costo Financiero de la Deuda	-	-	-	-	-	-
d2) Transferencias, Participaciones y Aportaciones Entre Diferentes Niveles y Ordenes de Gobierno	-	-	-	-	-	-
d3) Saneamiento del Sistema Financiero	-	-	-	-	-	-
d4) Adeudos de Ejercicios Fiscales Anteriores	-	-	-	-	-	-
II. Gasto Etiquetado (II=A+B+C+D)	24,625,351.37	-	24,625,351.37	4,481,060.70	4,481,060.70	20,144,290.67
A. Gobierno (A=a1+a2+a3+a4+a5+a6+a7+a8)	24,625,351.37	-	24,625,351.37	4,481,060.70	4,481,060.70	20,144,290.67
a1) Legislación	24,625,351.37	-	24,625,351.37	4,481,060.70	4,481,060.70	20,144,290.67
a2) Justicia	-	-	-	-	-	-
a3) Coordinación de la Política de Gobierno	-	-	-	-	-	-
a4) Relaciones Exteriores	-	-	-	-	-	-
a5) Asuntos Financieros y Hacendarios	-	-	-	-	-	-
a6) Seguridad Nacional	-	-	-	-	-	-
a7) Asuntos de Orden Público y de Seguridad Interior	-	-	-	-	-	-
a8) Otros Servicios Generales	-	-	-	-	-	-
B. Desarrollo Social (B=b1+b2+b3+b4+b5+b6+b7)	-	-	-	-	-	-
b1) Protección Ambiental	-	-	-	-	-	-
b2) Vivienda y Servicios a la Comunidad	-	-	-	-	-	-
b3) Salud	-	-	-	-	-	-
b4) Recreación, Cultura y Otras Manifestaciones Sociales	-	-	-	-	-	-
b5) Educación	-	-	-	-	-	-
b6) Protección Social	-	-	-	-	-	-
b7) Otros Asuntos Sociales	-	-	-	-	-	-
C. Desarrollo Económico (C=c1+c2+c3+c4+c5+c6+c7+c8+c9)	-	-	-	-	-	-
c1) Asuntos Económicos, Comerciales y Laborales en General	-	-	-	-	-	-
c2) Agropecuaria, Silvicultura, Pesca y Caza	-	-	-	-	-	-
c3) Combustibles y Energía	-	-	-	-	-	-
c4) Minería, Manufacturas y Construcción	-	-	-	-	-	-
c5) Transporte	-	-	-	-	-	-
c6) Comunicaciones	-	-	-	-	-	-
c7) Turismo	-	-	-	-	-	-
c8) Ciencia, Tecnología e Innovación	-	-	-	-	-	-
c9) Otras Industrias y Otros Asuntos Económicos	-	-	-	-	-	-
D. Otras No Clasificadas en Funciones Anteriores (D=d1+d2+d3+d4)	-	-	-	-	-	-
d1) Transacciones de la Deuda Pública / Costo Financiero de la Deuda	-	-	-	-	-	-

H. Congreso del Estado de Sonora
 Estado Analítico del Ejercicio del Presupuesto de Egresos Detallado - LDF
 Clasificación Funcional (Finalidad y Función)
 Del 01 de Enero al 31 de Marzo de 2025
 (Cifras en Pesos)

Concepto (c)	Egresos					Subejercicio (e)
	Aprobado (d)	Ampliaciones/ (Reducciones)	Modificado	Devengado	Pagado	
d2) Transferencias, Participaciones y Aportaciones Entre Diferentes Niveles y Ordenes de Gobierno	-		-			-
d3) Saneamiento del Sistema Financiero	-		-			-
d4) Adeudos de Ejercicios Fiscales Anteriores			-			-
III. Total de Egresos (III = I + II)	463,000,000.00	0.00	463,000,000.00	78,799,578.03	78,024,339.47	384,200,421.97



M.I. Victoria Mesa
 Del Carmen Larios Cortés
 Directora General de Administración



Ing. Florentino Valencia Durazo
 Oficial Mayor

H. Congreso del Estado de Sonora
Estado Analítico del Ejercicio Presupuesto de Egresos
Por Partida del Gasto
Del 01 de Enero al 31 de Marzo de 2025

(Cifras en Pesos)

Ejercicio del Presupuesto por Partida / Descripción	Egresos Aprobado Anual	Ampliaciones/ (Reducciones)	Egresos Modificado Anual	Egresos Devengado Acumulado	Egresos Pagado Acumulado	Subejercicio	% Avance Anual
	(1)	(2)	(3=1+2)	(4)	(5)	(6 = 3 - 4)	(7= 4/3)
10000 Servicios Personales	\$ 235,330,171.46	\$ -	\$ 235,330,171.46	\$ 49,125,155.49	\$ 49,125,155.49	\$ 186,205,015.97	21%
11000 Remuneraciones al Personal de Carácter Permanente	74,047,799.26	- 56,673.10	73,991,126.16	17,016,755.79	17,016,755.79	56,974,370.37	23%
11100 Dietas	12,237,156.90	-	12,237,156.90	3,162,913.38	3,162,913.38	9,074,243.52	26%
11101 Dietas	12,237,156.90	-	12,237,156.90	3,162,913.38	3,162,913.38	9,074,243.52	26%
11200 Haberes	-	-	-	-	-	-	0%
11210 Haberes	-	-	-	-	-	-	0%
11300 Sueldos Base al Personal Permanente	61,810,642.36	- 56,673.10	61,753,969.26	13,853,842.41	13,853,842.41	47,900,126.85	22%
11313 Ayuda para Cuota de Seguridad Social	20,062,981.10	-	20,062,981.10	4,612,856.94	4,612,856.94	15,450,124.16	23%
11308 Ayuda para Despensa	-	-	-	-	-	-	0%
11310 Ayuda para Energía Eléctrica	-	-	-	-	-	-	0%
11307 Ayuda para Habitación	-	-	-	-	-	-	0%
11305 Compensaciones por Riesgos Profesionales	-	-	-	-	-	-	0%
11309 Prima por Riesgo Laboral	-	-	-	-	-	-	0%
11311 Remuneración por Homologación Salarial	-	-	-	-	-	-	0%
11303 Remuneraciones Diversas	-	-	-	-	-	-	0%
11304 Remuneraciones por Sustitución de Personal	-	-	-	-	-	-	0%
11306 Riesgo Laboral	11,082.58	-	11,082.58	-	-	11,082.58	0%
11302 Sueldo Diferencial por Zona	-	-	-	-	-	-	0%
11312 Sueldo Diferencial por Zona de Riesgo	-	-	-	-	-	-	0%
11301 Sueldos Base	41,736,578.68	- 56,673.10	41,679,905.58	9,240,985.47	9,240,985.47	32,438,920.11	22%
11400 Remuneraciones por Adscripción Laboral en el Extranjero	-	-	-	-	-	-	0%
11401 Asignaciones para Radicaciones en el Extranjero	-	-	-	-	-	-	0%
12000 Remuneraciones al Personal de Carácter Transitorio	4,528,020.17	9,286.24	4,537,306.41	3,430,124.24	3,430,124.24	1,107,182.17	76%
12100 Honorarios Asimilables a Salarios	4,528,020.17	9,286.24	4,537,306.41	3,430,124.24	3,430,124.24	1,107,182.17	76%
12101 Honorarios	4,528,020.17	9,286.24	4,537,306.41	3,430,124.24	3,430,124.24	1,107,182.17	76%
12200 Sueldos Base al Personal Eventual	-	-	-	-	-	-	0%
12202 Compensaciones a Sustitutos de Profesores	-	-	-	-	-	-	0%
12204 Gratificación de Fin de Año al Personal Eventual	-	-	-	-	-	-	0%
12203 Prima Vacacional y Dominical al Personal Eventual	-	-	-	-	-	-	0%
12201 Sueldos al Personal Eventual	-	-	-	-	-	-	0%
12205 Vacaciones al Personal Eventual	-	-	-	-	-	-	0%
12300 Retribuciones por Servicios de Carácter Social	-	-	-	-	-	-	0%
12301 Retribuciones por Servicios de Carácter Social	-	-	-	-	-	-	0%
12400 Retribución a los Representantes de los Trabajadores y de los Patrones en la Junta de Conciliación y Arbitraje	-	-	-	-	-	-	0%
12401 Retribución a los Representantes de los Trabajadores y de los Patrones en la Junta Federal de Conciliación y Arbitraje	-	-	-	-	-	-	0%
13000 Remuneraciones Adicionales y Especiales	31,250,769.92	-	31,250,769.92	4,389,329.67	4,389,329.67	26,861,440.25	14%
13100 Primas por Años de Servicios Efectivos Prestados	2,793,120.81	-	2,793,120.81	650,356.61	650,356.61	2,142,764.20	23%
13102 Acreditación por Años de Servicio en la Docencia y al Personal Administrativo de las Instituciones de Educación Superior	-	-	-	-	-	-	0%
13104 Antigüedad	-	-	-	-	-	-	0%
13103 Prima de Perseverancia por Años de Servicio Activo en el Ejército, Fuerza Aérea y Armada Mexicanos	-	-	-	-	-	-	0%
13101 Prima Quinquenal por Años de Servicio Efectivamente Prestados	2,793,120.81	-	2,793,120.81	650,356.61	650,356.61	2,142,764.20	23%
13200 Primas de Vacaciones, Dominical y Gratificación de Fin de Año	21,002,810.86	-	21,002,810.86	1,778,773.06	1,778,773.06	19,224,037.80	8%
13202 Aguinaldo o Gratificación de Fin de Año	10,645,527.45	-	10,645,527.45	1,773,472.82	1,773,472.82	8,872,054.63	17%
13204 Compensación por Bono Navideño	2,592,987.65	-	2,592,987.65	5,300.24	5,300.24	2,587,687.41	0%
13205 Compensación de Fin de Año Magisterio	-	-	-	-	-	-	0%
13203 Compensación por Ajuste de Calendario	1,125,293.52	-	1,125,293.52	-	-	1,125,293.52	0%
13201 Prima de Vacaciones y Dominical	6,639,002.24	-	6,639,002.24	-	-	6,639,002.24	0%
13300 Horas Extraordinarias	-	-	-	-	-	-	0%
13301 Remuneraciones por Horas Extraordinarias	-	-	-	-	-	-	0%
13400 Compensaciones	7,454,838.25	-	7,454,838.25	1,960,200.00	1,960,200.00	5,494,638.25	26%
13408 Asignaciones Docentes, Pedagógicas, Genéricas y Específicas	-	-	-	-	-	-	0%
13413 Asignaciones Inherentes a la Conclusión de Servicios en la Administración Pública Federal	-	-	-	-	-	-	0%
13404 Bono de Productividad	-	-	-	-	-	-	0%
13414 Bono Exento	-	-	-	-	-	-	0%
13402 Compensación a Directores Del Magisterio (Fortalecimiento Curricular)	-	-	-	-	-	-	0%
13411 Compensación a Médicos Residentes	-	-	-	-	-	-	0%
13406 Compensación de Servicios	-	-	-	-	-	-	0%
13405 Compensación Estimulo Personal de Base	-	-	-	-	-	-	0%
13410 Compensación por Actualización y Formación Académica	-	-	-	-	-	-	0%
13409 Compensación por Adquisición de Material Didáctico	-	-	-	-	-	-	0%
13401 Compensaciones Adicionales al Magisterio	-	-	-	-	-	-	0%
13407 Compensaciones Adicionales por Servicios Especiales	-	-	-	-	-	-	0%
13403 Estimulos al Personal de Confianza	7,454,838.25	-	7,454,838.25	1,960,200.00	1,960,200.00	5,494,638.25	26%

H. Congreso del Estado de Sonora
Estado Analítico del Ejercicio Presupuesto de Egresos
Por Partida del Gasto
Del 01 de Enero al 31 de Marzo de 2025

(Cifras en Pesos)

Ejercicio del Presupuesto por Partida / Descripción	Egresos Aprobado Anual	Ampliaciones/ (Reducciones)	Egresos Modificado Anual	Egresos Devengado Acumulado	Egresos Pagado Acumulado	Subejercicio	% Avance Anual
	(1)	(2)	(3=1+2)	(4)	(5)	(6 = 3 - 4)	(7= 4/3)
13412 Gastos Contingentes para el Personal Radicado en el Extranjero	-	-	-	-	-	-	0%
13500 Sobre haberes	-	-	-	-	-	-	0%
13501 Sobre haberes	-	-	-	-	-	-	0%
13600 Asignaciones de Técnico, de Mando, por Comisión, de Vuelo y de Técnico Especial	-	-	-	-	-	-	0%
13602 Asignaciones de Mando	-	-	-	-	-	-	0%
13605 Asignaciones de Técnico Especial	-	-	-	-	-	-	0%
13601 Asignaciones de Técnico,	-	-	-	-	-	-	0%
13604 Asignaciones de Vuelo	-	-	-	-	-	-	0%
13603 Asignaciones por Comisión	-	-	-	-	-	-	0%
13700 Honorarios Especiales	-	-	-	-	-	-	0%
13701 Honorarios Especiales	-	-	-	-	-	-	0%
13800 Participaciones por Vigilancia en el Cumplimiento de las Leyes y Custodia de Valores	-	-	-	-	-	-	0%
13801 Participaciones por Vigilancia en el Cumplimiento de las Leyes y Custodia de Valores	-	-	-	-	-	-	0%
14000 Seguridad Social	44,836,217.91	-	44,836,217.91	9,084,739.18	9,084,739.18	35,751,478.73	20%
14100 Aportaciones de Seguridad Social	15,369,615.83	-	15,369,615.83	3,534,522.25	3,534,522.25	11,835,093.58	23%
14108 Aportaciones para la Atención de Enfermedades Preexistentes	1,011,207.08	-	1,011,207.08	232,811.00	232,811.00	778,396.08	23%
14109 Aportaciones por Servicio Medico Del Isstseson	8,598,419.49	-	8,598,419.49	1,976,938.45	1,976,938.45	6,621,481.04	23%
14104 Asignación para Prestamos a Corto Plazo	573,227.74	-	573,227.74	131,795.38	131,795.38	441,432.36	23%
14110 Asignación para Prestamos Prendarios	573,227.74	-	573,227.74	131,795.38	131,795.38	441,432.36	23%
14105 Asignaciones para Prestamos Prendarios	-	-	-	-	-	-	0%
14101 Cuotas por Servicio Medico Del Isstseson	-	-	-	-	-	-	0%
14107 Cuotas para Infraestructura, Equipamiento y Mantenimiento Hospitalario	1,146,455.40	-	1,146,455.40	263,591.50	263,591.50	882,863.90	23%
14103 Cuotas por Seguro de Retiro al Isstseson	26,808.89	-	26,808.89	6,613.08	6,613.08	20,195.81	25%
14102 Cuotas por Seguro de Vida Isstseson	896.77	-	896.77	201.40	201.40	695.37	22%
14106 Otras Prestaciones de Seguridad Social	3,439,372.72	-	3,439,372.72	790,776.06	790,776.06	2,648,596.66	23%
14200 Aportaciones a Fondos de Vivienda	4,585,820.72	-	4,585,820.72	1,054,366.23	1,054,366.23	3,531,454.49	23%
14202 Aportaciones al Fovissstseson	4,585,820.72	-	4,585,820.72	1,054,366.23	1,054,366.23	3,531,454.49	23%
14201 Cuotas al Infonavit	-	-	-	-	-	-	0%
14300 Aportaciones al Sistema para el Retiro	24,625,351.37	-	24,625,351.37	4,481,060.70	4,481,060.70	20,144,290.67	18%
14302 Depósitos para el Ahorro Solidario	-	-	-	-	-	-	0%
14301 Pagas por Defunción, Pensiones y Jubilaciones	-	-	-	-	-	-	0%
14303 Pago por Defunción, Pensiones y Jubilaciones	24,625,351.37	-	24,625,351.37	4,481,060.70	4,481,060.70	20,144,290.67	18%
14400 Aportaciones para Seguros	255,429.99	-	255,429.99	14,790.00	14,790.00	240,639.99	6%
14405 Cuotas para el Seguro Colectivo de Retiro	-	-	-	-	-	-	0%
14403 Otras Cuotas de Seguros Colectivos	-	-	-	-	-	-	0%
14404 Otros Seguros de Carácter Laboral o Económicos	-	-	-	-	-	-	0%
14406 Seguro de Responsabilidad Civil, Asistencia Legal y Otros Seguros	10,945.18	-	10,945.18	3,130.00	3,130.00	7,815.18	29%
14402 Seguro por Retiro Estatal	244,484.81	-	244,484.81	11,660.00	11,660.00	232,824.81	5%
14401 Seguros por Defunción Familiar	-	-	-	-	-	-	0%
15000 Otras Prestaciones Sociales y Económicas	28,675,900.62	47,386.86	28,723,287.48	4,677,759.71	4,677,759.71	24,045,527.77	16%
15100 Cuotas para el Fondo de Ahorro y Fondo de Trabajo	79,019.07	-	79,019.07	19,354.70	19,354.70	59,664.37	24%
15101 Aportaciones al Fondo de Ahorro de los Trabajadores	79,019.07	-	79,019.07	19,354.70	19,354.70	59,664.37	24%
15102 Cuotas para el Fondo de Ahorro de Generales, Almirantes, Jefes y Oficiales	-	-	-	-	-	-	0%
15103 Cuotas para el Fondo de Trabajo Del Personal Del Ejercito, Fuerza Aérea y Armada Mexicanos	-	-	-	-	-	-	0%
15200 Indemnizaciones	2,072,436.13	-	2,072,436.13	-	-	2,072,436.13	0%
15201 Indemnizaciones al Personal	2,072,436.13	-	2,072,436.13	-	-	2,072,436.13	0%
15202 Pago de Liquidaciones	-	-	-	-	-	-	0%
15203 Sentencias Laborales	-	-	-	-	-	-	0%
15300 Prestaciones y Haberes de Retiro	-	-	-	-	-	-	0%
15303 Diferencial por Concepto de Pensiones y Jubilaciones	-	-	-	-	-	-	0%
15301 Gratificación por Jubilación al Personal Homologado de la Sec	-	-	-	-	-	-	0%
15302 Pensiones y Jubilaciones Decretadas por el Ejecutivo	-	-	-	-	-	-	0%
15400 Prestaciones Contractuales	4,001,042.34	47,386.86	4,048,429.20	1,479,375.69	1,479,375.69	2,569,053.51	37%
15407 Apoyo a Supervisores de Escuelas de Educación Basic	-	-	-	-	-	-	0%
15408 Apoyo al Magisterio en Labor Foránea	-	-	-	-	-	-	0%
15410 Apoyo para Canastilla de Maternidad	-	-	-	-	-	-	0%
15425 Apoyo para Compra de Material de Construcción	401,622.83	-	401,622.83	97,077.50	97,077.50	304,545.33	24%
15417 Apoyo para Desarrollo y Capacitación	624,030.75	-	624,030.75	150,800.00	150,800.00	473,230.75	24%
15426 Apoyo para Despensa para los Representantes Sindicales	9,916.65	272.34	10,188.99	5,085.00	5,085.00	5,103.99	50%
15416 Apoyo para Útiles Escolares	54,159.23	-	54,159.23	-	-	54,159.23	0%
15406 Asignación Pedagógica al Magisterio	-	-	-	-	-	-	0%
15413 Ayuda para Guardería a Madres Trabajadoras	3,109.14	-	3,109.14	-	-	3,109.14	0%
15419 Ayuda para Servicio de Transporte	685,553.62	-	685,553.62	165,440.00	165,440.00	520,113.62	24%

H. Congreso del Estado de Sonora
Estado Analítico del Ejercicio Presupuesto de Egresos
Por Partida del Gasto
Del 01 de Enero al 31 de Marzo de 2025

(Cifras en Pesos)

Ejercicio del Presupuesto por Partida / Descripción	Egresos Aprobado Anual	Ampliaciones/ (Reducciones)	Egresos Modificado Anual	Egresos Devengado Acumulado	Egresos Pagado Acumulado	Subejercicio	% Avance Anual
	(1)	(2)	(3=1+2)	(4)	(5)	(6 = 3 - 4)	(7= 4/3)
15415 Ayuda para Servicio de Transporte al Personal de Apoyo a la Educación	-	-	-	-	-	-	0%
15414 Ayuda por Servicio y Asistencia a la Educación	-	-	-	-	-	-	0%
15421 Bono de Día de Madres	51,150.39	-	51,150.39	-	-	51,150.39	0%
15424 Bono de Día Del Padre	30,088.46	-	30,088.46	-	-	30,088.46	0%
15427 Bono de Productividad al Personal de Base	-	-	-	-	-	-	0%
15409 Bono para Despensa	1,351,483.22	-	1,351,483.22	342,565.00	342,565.00	1,008,918.22	25%
15423 Bono por Aniversario Sindical	62,182.83	-	62,182.83	-	-	62,182.83	0%
15403 Compensación Adicional para Despensa al Magisterio	-	-	-	-	-	-	0%
15420 Compensación en Apoyo a la Discapacidad	43,568.10	-	43,568.10	4,525.00	4,525.00	39,043.10	10%
15418 Compensación Específica a Personal de Base	286,917.32	24,883.76	311,801.08	305,272.91	305,272.91	6,528.17	98%
15412 Compensación Provisional Compactable (Cpc) al Magisterio	-	-	-	-	-	-	0%
15402 Cuotas para Material Didáctico	-	-	-	-	-	-	0%
15404 Días Económicos y de Descanso Obligatorios No Disfrutados	397,259.80	22,230.76	419,490.56	408,610.28	408,610.28	10,880.28	97%
15422 Estímulos al Personal Rama Magisterial	-	-	-	-	-	-	0%
15411 Pago por Concepto de Servicios Curriculares (Sc)	-	-	-	-	-	-	0%
15405 Pensión Vitalicia a Veteranos de la Revolución	-	-	-	-	-	-	0%
15401 Previsión Social Múltiple al Magisterio	-	-	-	-	-	-	0%
15500 Apoyos a la Capacitación de los Servidores Públicos	-	-	-	-	-	-	0%
15502 Apoyo para Estudios de Cursos de Verano al Personal Docente de la Sec	-	-	-	-	-	-	0%
15501 Apoyos a la Capacitación	-	-	-	-	-	-	0%
15900 Otras Prestaciones Sociales y Económicas	22,523,403.08	-	22,523,403.08	3,179,029.32	3,179,029.32	19,344,373.76	14%
15901 Otras Prestaciones	22,523,403.08	-	22,523,403.08	3,179,029.32	3,179,029.32	19,344,373.76	14%
15902 Retribuciones por Actos de Fiscalización	-	-	-	-	-	-	0%
16000 Previsiones	-	-	-	-	-	-	0%
16100 Previsiones de Carácter Laboral, Económica y de Seguridad Social	-	-	-	-	-	-	0%
16103 Otras Medidas de Carácter Laboral y Económicas	-	-	-	-	-	-	0%
16101 Previsión para Incremento de Sueldos	-	-	-	-	-	-	0%
16105 Previsiones para Aportaciones al Fovissste	-	-	-	-	-	-	0%
16104 Previsiones para Aportaciones al Issste	-	-	-	-	-	-	0%
16107 Previsiones para Aportaciones al Seguro de Cesantía en Edad Avanzada y Vejez	-	-	-	-	-	-	0%
16106 Previsiones para Aportaciones al Sistema de Ahorro para el Retiro	-	-	-	-	-	-	0%
16102 Reserva para Movimiento de las Plazas de Base	-	-	-	-	-	-	0%
17000 Pago de Estímulos a Servidores Públicos	51,991,463.58	-	51,991,463.58	10,526,446.90	10,526,446.90	41,465,016.68	20%
17100 Estímulos	51,991,463.58	-	51,991,463.58	10,526,446.90	10,526,446.90	41,465,016.68	20%
17104 Bono por Puntualidad	220,648.73	-	220,648.73	51,920.00	51,920.00	168,728.73	24%
17105 Compensación por Titulación a Nivel Licenciatura	520,617.38	-	520,617.38	139,958.63	139,958.63	380,658.75	27%
17103 Estímulos al Magisterio por Antigüedad de Servicio	-	-	-	-	-	-	0%
17102 Estímulos al Personal	50,809,751.59	-	50,809,751.59	10,230,741.06	10,230,741.06	40,579,010.53	20%
17101 Estímulos por Productividad y Eficiencia	440,445.88	-	440,445.88	103,827.21	103,827.21	336,618.67	24%
17200 Recompensas	-	-	-	-	-	-	0%
17201 Recompensas	-	-	-	-	-	-	0%
20000 Materiales y Suministros	16,470,000.08	-	16,470,000.08	2,083,534.99	2,083,534.99	14,386,465.09	13%
21000 Materiales de Administración, Emisión de Documentos y Artículos Oficiales	6,610,000.02	4,643.51	6,605,356.51	1,508,640.06	1,508,640.06	5,096,716.45	23%
21100 Materiales, Útiles y Equipos Menores de Oficina	1,770,000.01	4,643.50	1,765,356.51	327,754.58	327,754.58	1,437,601.93	19%
21101 Materiales, Útiles y Equipos Menores de Oficina	1,770,000.01	4,643.50	1,765,356.51	327,754.58	327,754.58	1,437,601.93	19%
21200 Materiales y Útiles de Impresión y Reproducción	230,000.00	-	230,000.00	-	-	230,000.00	0%
21201 Materiales y Útiles de Impresión y Reproducción	230,000.00	-	230,000.00	-	-	230,000.00	0%
21300 Material Estadístico y Geográfico	-	-	-	-	-	-	0%
21301 Material Estadístico y Geográfico	-	-	-	-	-	-	0%
21400 Materiales, Útiles y Equipos Menores de Tecnologías de la Información y Comunicaciones	3,040,000.01	-	3,040,000.01	957,052.12	957,052.12	2,082,947.89	31%
21401 Materiales y Útiles para el Procesamiento en Equipos y Bienes Informáticos	3,040,000.01	-	3,040,000.01	957,052.12	957,052.12	2,082,947.89	31%
21500 Material Impreso E Información Digital	300,000.00	-	300,000.00	-	-	300,000.00	0%
21502 Formatos Impresos	250,000.00	-	250,000.00	-	-	250,000.00	0%
21501 Material para Información	50,000.00	-	50,000.00	-	-	50,000.00	0%
21600 Material de Limpieza	1,200,000.00	0.01	1,199,999.99	223,833.36	223,833.36	976,166.63	19%
21601 Material de Limpieza	1,200,000.00	0.01	1,199,999.99	223,833.36	223,833.36	976,166.63	19%
21700 Materiales y Útiles de Enseñanza	20,000.00	-	20,000.00	-	-	20,000.00	0%
21701 Materiales Educativos	20,000.00	-	20,000.00	-	-	20,000.00	0%
21702 Materiales y Suministros para Planteles Educativos	-	-	-	-	-	-	0%
21800 Materiales para el Registro E Identificación de Bienes y Personas	50,000.00	-	50,000.00	-	-	50,000.00	0%
21801 Placas, Engomados, Calcomanías y Hologramas	50,000.00	-	50,000.00	-	-	50,000.00	0%
22000 Alimentos y Utensilios	2,409,999.99	4,643.51	2,414,643.50	363,204.29	363,204.29	2,051,439.21	15%
22100 Productos Alimenticios para Personas	2,189,999.99	4,643.51	2,194,643.50	337,617.74	337,617.74	1,857,025.76	15%
22106 Adquisición de Agua Potable	139,999.99	-	139,999.99	22,877.00	22,877.00	117,122.99	16%
22102 Alimentación de Personas en Procesos de Readaptación Social	-	-	-	-	-	-	0%
22103 Alimentación de Personas Hospitalizadas	-	-	-	-	-	-	0%

H. Congreso del Estado de Sonora
Estado Analítico del Ejercicio Presupuesto de Egresos
Por Partida del Gasto
Del 01 de Enero al 31 de Marzo de 2025

(Cifras en Pesos)

Ejercicio del Presupuesto por Partida / Descripción	Egresos Aprobado Anual	Ampliaciones/ (Reducciones)	Egresos Modificado Anual	Egresos Devengado Acumulado	Egresos Pagado Acumulado	Subejercicio	% Avance Anual
	(1)	(2)	(3=1+2)	(4)	(5)	(6 = 3 - 4)	(7= 4/3)
22104 Comisariato	-	-	-	-	-	-	0%
22105 Productos Alimenticios para Personas Derivado de la Prestación de Servicios Públicos en Unidades de Salud, Educativas, y Otras	-	-	-	-	-	-	0%
22101 Productos Alimenticios para el Personal de las Instalaciones	2,050,000.00	4,643.51	2,054,643.51	314,740.74	314,740.74	1,739,902.77	15%
22200 Productos Alimenticios para Animales	-	-	-	-	-	-	0%
22201 Alimentación de Animales	-	-	-	-	-	-	0%
22300 Utensilios para el Servicio de Alimentación	220,000.00	-	220,000.00	25,586.55	25,586.55	194,413.45	12%
22301 Utensilios para el Servicio de Alimentación	220,000.00	-	220,000.00	25,586.55	25,586.55	194,413.45	12%
23000 Materias Primas y Materiales de Producción y Comercialización	-	-	-	-	-	-	0%
23100 Productos Alimenticios, Agropecuarios y Forestales Adquiridos Como Materia Prima	-	-	-	-	-	-	0%
23101 Productos Alimenticios, Agropecuarios y Forestales Adquiridos Como Materia Prima	-	-	-	-	-	-	0%
23200 Insumos Textiles Adquiridos Como Materia Prima	-	-	-	-	-	-	0%
23201 Insumos Textiles Adquiridos Como Materia Prima	-	-	-	-	-	-	0%
23300 Productos de Papel, Cartón E Impresos Adquiridos Como Materia Prima	-	-	-	-	-	-	0%
23301 Productos de Papel, Cartón E Impresos Adquiridos Como Materia Prima	-	-	-	-	-	-	0%
23400 Combustibles, Lubricantes, Aditivos, Carbón y Sus Derivados Adquiridos Como Materia Prima	-	-	-	-	-	-	0%
23401 Combustibles, Lubricantes, Aditivos, Carbón y Sus Derivados Adquiridos Como Materia Prima	-	-	-	-	-	-	0%
23500 Productos Químicos, Farmacéuticos y de Laboratorio Adquiridos Como Materia Prima	-	-	-	-	-	-	0%
23501 Productos Químicos, Farmacéuticos y de Laboratorio Adquiridos Como Materia Prima	-	-	-	-	-	-	0%
23600 Productos Metálicos y a Base de Minerales No Metálicos Adquiridos Como Materia Prima	-	-	-	-	-	-	0%
23601 Productos Metálicos y a Base de Minerales No Metálicos Adquiridos Como Materia Prima	-	-	-	-	-	-	0%
23700 Productos de Cuero, Piel, Plástico y Hule Adquiridos Como Materia Prima	-	-	-	-	-	-	0%
23701 Productos de Cuero, Piel, Plástico y Hule Adquiridos Como Materia Prima	-	-	-	-	-	-	0%
23800 Mercancías Adquiridas para Su Comercialización	-	-	-	-	-	-	0%
23801 Mercancías Adquiridas para Su Comercialización	-	-	-	-	-	-	0%
23900 Otros Productos Adquiridos Como Materia Prima	-	-	-	-	-	-	0%
23901 Otros Productos Adquiridos Como Materia Prima	-	-	-	-	-	-	0%
24000 Materiales y Artículos de Construcción y de Reparación	810,000.05	-	810,000.05	34,649.41	34,649.41	775,350.64	4%
24100 Productos Minerales No Metálicos	-	-	-	-	-	-	0%
24101 Productos Minerales No Metálicos	-	-	-	-	-	-	0%
24200 Cemento y Productos de Concreto	20,000.00	-	20,000.00	-	-	20,000.00	0%
24201 Cemento y Productos de Concreto	20,000.00	-	20,000.00	-	-	20,000.00	0%
24300 Cal, Yeso y Productos de Yeso	-	-	-	-	-	-	0%
24301 Cal, Yeso y Productos de Yeso	-	-	-	-	-	-	0%
24400 Madera y Productos de Madera	-	-	-	-	-	-	0%
24401 Madera y Productos de Madera	-	-	-	-	-	-	0%
24500 Vidrio y Productos de Vidrio	-	-	-	-	-	-	0%
24501 Vidrio y Productos de Vidrio	-	-	-	-	-	-	0%
24600 Material Eléctrico y Electrónico	160,000.02	-	160,000.02	7,217.52	7,217.52	152,782.50	5%
24601 Material Eléctrico y Electrónico	160,000.02	-	160,000.02	7,217.52	7,217.52	152,782.50	5%
24700 Artículos Metálicos para la Construcción	-	-	-	-	-	-	0%
24701 Artículos Metálicos para la Construcción	-	-	-	-	-	-	0%
24800 Materiales Complementarios	630,000.03	-	630,000.03	27,431.89	27,431.89	602,568.14	4%
24801 Materiales Complementarios	630,000.03	-	630,000.03	27,431.89	27,431.89	602,568.14	4%
24900 Otros Materiales y Artículos de Construcción y Reparación	-	-	-	-	-	-	0%
24901 Otros Materiales y Artículos de Construcción y Reparación	-	-	-	-	-	-	0%
25000 Productos Químicos, Farmacéuticos y de Laboratorio	100,000.00	-	100,000.00	-	-	100,000.00	0%
25100 Productos Químicos Básicos	-	-	-	-	-	-	0%
25101 Productos Químicos Básicos	-	-	-	-	-	-	0%
25200 Fertilizantes, Pesticidas y Otros Agroquímicos	-	-	-	-	-	-	0%
25201 Fertilizantes, Pesticidas y Otros Agroquímicos	-	-	-	-	-	-	0%
25300 Medicinas y Productos Farmacéuticos	50,000.00	-	50,000.00	-	-	50,000.00	0%
25301 Medicinas y Productos Farmacéuticos	50,000.00	-	50,000.00	-	-	50,000.00	0%
25400 Materiales, Accesorios y Suministros Médicos	50,000.00	-	50,000.00	-	-	50,000.00	0%
25401 Materiales, Accesorios y Suministros Médicos	50,000.00	-	50,000.00	-	-	50,000.00	0%
25500 Materiales, Accesorios y Suministros de Laboratorio	-	-	-	-	-	-	0%
25501 Materiales, Accesorios y Suministros de Laboratorio	-	-	-	-	-	-	0%
25600 Fibras Sintéticas, Hules, Plásticos y Derivados	-	-	-	-	-	-	0%
25601 Fibras Sintéticas, Hules, Plásticos y Derivados	-	-	-	-	-	-	0%
25900 Otros Productos Químicos	-	-	-	-	-	-	0%
25901 Otros Productos Químicos	-	-	-	-	-	-	0%
26000 Combustibles, Lubricantes y Aditivos	4,700,000.00	-	4,700,000.00	161,979.51	161,979.51	4,538,020.49	3%

H. Congreso del Estado de Sonora
Estado Analítico del Ejercicio Presupuesto de Egresos
Por Partida del Estado
Del 01 de Enero al 31 de Marzo de 2025

(Cifras en Pesos)

Ejercicio del Presupuesto por Partida / Descripción	Egresos Aprobado Anual	Ampliaciones/ (Reducciones)	Egresos Modificado Anual	Egresos Devengado Acumulado	Egresos Pagado Acumulado	Subejercicio	% Avance Anual
	(1)	(2)	(3=1+2)	(4)	(5)	(6=3-4)	(7= 4/3)
26200 Carbón y Sus Derivados	-	-	-	-	-	-	0%
26100 Combustibles, Lubricantes y Aditivos	4,700,000.00	-	4,700,000.00	161,979.51	161,979.51	4,538,020.49	3%
26101 Combustibles	4,700,000.00	-	4,700,000.00	161,979.51	161,979.51	4,538,020.49	3%
26102 Lubricantes y Aditivos	-	-	-	-	-	-	0%
27000 Vestuario, Blancos, Prendas de Protección y Artículos Deportivos	849,999.99	-	849,999.99	11,066.40	11,066.40	838,933.59	1%
27100 Vestuario y Uniformes	849,999.99	-	849,999.99	11,066.40	11,066.40	838,933.59	1%
27101 Vestuarios y Uniformes	849,999.99	-	849,999.99	11,066.40	11,066.40	838,933.59	1%
27200 Prendas de Seguridad y Protección Personal	-	-	-	-	-	-	0%
27201 Prendas de Seguridad y Protección Personal	-	-	-	-	-	-	0%
27300 Artículos Deportivos	-	-	-	-	-	-	0%
27301 Artículos Deportivos	-	-	-	-	-	-	0%
27400 Productos Textiles	-	-	-	-	-	-	0%
27401 Productos Textiles	-	-	-	-	-	-	0%
27500 Blancos y Otros Productos Textiles, Excepto Prendas de Vestir	-	-	-	-	-	-	0%
27501 Blancos y Otros Productos Textiles, Excepto Prendas de Vestir	-	-	-	-	-	-	0%
28000 Materiales y Suministros para Seguridad	-	-	-	-	-	-	0%
28100 Sustancias y Materiales Explosivos	-	-	-	-	-	-	0%
28101 Sustancias y Materiales Explosivos	-	-	-	-	-	-	0%
28200 Materiales de Seguridad Pública	-	-	-	-	-	-	0%
28201 Materiales de Seguridad Pública	-	-	-	-	-	-	0%
28300 Prendas de Protección para Seguridad Pública y Nacional	-	-	-	-	-	-	0%
28301 Prendas de Protección para Seguridad Pública y Nacional	-	-	-	-	-	-	0%
29000 Herramientas, Refacciones y Accesorios Menores	990,000.03	-	990,000.03	3,995.32	3,995.32	986,004.71	0%
29100 Herramientas Menores	80,000.00	-	80,000.00	493.20	493.20	79,506.80	1%
29101 Herramientas Menores	80,000.00	-	80,000.00	493.20	493.20	79,506.80	1%
29200 Refacciones y Accesorios Menores de Edificios	120,000.00	-	120,000.00	-	-	120,000.00	0%
29201 Refacciones y Accesorios Menores de Edificios	120,000.00	-	120,000.00	-	-	120,000.00	0%
29300 Refacciones y Accesorios Menores de Mobiliario y Equipo de Administración, Educativo y Recreativo	80,000.01	-	80,000.01	356.12	356.12	79,643.89	0%
29301 Refacciones y Accesorios Menores de Mobiliario y Equipo de Administración, Educativo y Recreativo	80,000.01	-	80,000.01	356.12	356.12	79,643.89	0%
29400 Refacciones y Accesorios Menores de Equipo de Computo y Tecnologías de la Información	270,000.01	-	270,000.01	499.00	499.00	269,501.01	0%
29401 Refacciones y Accesorios Menores de Equipo de Computo y Tecnología de la Información	270,000.01	-	270,000.01	499.00	499.00	269,501.01	0%
29500 Refacciones y Accesorios Menores de Equipo E Instrumental Médico y de Laboratorio	-	-	-	-	-	-	0%
29501 Refacciones y Accesorios Menores de Equipo E Instrumental Médico y de Laboratorio	-	-	-	-	-	-	0%
29600 Refacciones y Accesorios Menores de Equipo de Transporte	190,000.01	-	190,000.01	2,647.00	2,647.00	187,353.01	1%
29601 Refacciones y Accesorios Menores de Equipo de Transporte	190,000.01	-	190,000.01	2,647.00	2,647.00	187,353.01	1%
29700 Refacciones y Accesorios Menores de Equipo de Defensa y Seguridad	-	-	-	-	-	-	0%
29701 Refacciones y Accesorios Menores de Equipo de Defensa y Seguridad	-	-	-	-	-	-	0%
29800 Refacciones y Accesorios Menores de Maquinaria y Otros Equipos	200,000.00	-	200,000.00	-	-	200,000.00	0%
29801 Refacciones y Accesorios Menores de Maquinaria y Otros Equipos	200,000.00	-	200,000.00	-	-	200,000.00	0%
29900 Refacciones y Accesorios Menores Otros Bienes Muebles	50,000.00	-	50,000.00	-	-	50,000.00	0%
29901 Refacciones y Accesorios Menores Otros Bienes Muebles	50,000.00	-	50,000.00	-	-	50,000.00	0%
30000 Servicios Generales	159,519,828.47	-	159,519,828.47	24,573,398.94	23,798,160.38	134,946,429.53	15%
31000 Servicios Básicos	4,749,999.98	10,000.00	4,759,999.98	606,789.50	411,671.52	4,153,210.48	13%
31100 Energía Eléctrica	1,799,999.97	-	1,799,999.97	181,943.70	181,943.70	1,618,056.27	10%
31101 Energía Eléctrica	1,799,999.97	-	1,799,999.97	181,943.70	181,943.70	1,618,056.27	10%
31200 Gas	-	-	-	-	-	-	0%
31201 Gas	-	-	-	-	-	-	0%
31300 Agua	250,000.01	-	250,000.01	48,617.00	48,617.00	201,383.01	19%
31301 Agua Potable	250,000.01	-	250,000.01	48,617.00	48,617.00	201,383.01	19%
31400 Telefonía Tradicional	1,589,999.99	-	1,589,999.99	196,764.99	1,647.01	1,393,235.00	12%
31401 Telefonía Tradicional	1,589,999.99	-	1,589,999.99	196,764.99	1,647.01	1,393,235.00	12%
31500 Telefonía Celular	-	-	-	-	-	-	0%
31501 Telefonía Celular	-	-	-	-	-	-	0%
31600 Servicios de Telecomunicaciones y Satélites	-	10,000.00	10,000.00	5,568.00	5,568.00	4,432.00	56%
31601 Servicio de Telecomunicaciones y Satélites	-	10,000.00	10,000.00	5,568.00	5,568.00	4,432.00	56%
31700 Servicios de Acceso de Internet, Redes y Procesamiento de Información	960,000.00	-	960,000.00	91,141.20	91,141.20	868,858.80	9%
31701 Servicio de Acceso a Internet, Redes y Procesamiento de Información	960,000.00	-	960,000.00	91,141.20	91,141.20	868,858.80	9%
31800 Servicios Postales y Telegráficos	100,000.00	-	100,000.00	76,295.73	76,295.73	23,704.27	76%
31802 Servicio Telegráfico	-	-	-	-	-	-	0%

H. Congreso del Estado de Sonora
Estado Analítico del Ejercicio Presupuesto de Egresos
Por Partida del Gasto
Del 01 de Enero al 31 de Marzo de 2025

(Cifras en Pesos)

Ejercicio del Presupuesto por Partida / Descripción	Egresos Aprobado Anual	Ampliaciones/ (Reducciones)	Egresos Modificado Anual	Egresos Devengado Acumulado	Egresos Pagado Acumulado	Subejercicio	% Avance Anual
	(1)	(2)	(3=1+2)	(4)	(5)	(6 = 3 - 4)	(7= 4/3)
31801 Servicio Postal	100,000.00	-	100,000.00	76,295.73	76,295.73	23,704.27	76%
31900 Servicios Integrales y Otros Servicios	50,000.01	-	50,000.01	6,458.88	6,458.88	43,541.13	13%
31901 Servicios Integrales y Otros Servicios	50,000.01	-	50,000.01	6,458.88	6,458.88	43,541.13	13%
32000 Servicios de Arrendamiento	3,600,000.06	-	3,600,000.06	427,827.79	427,827.79	3,172,172.27	12%
32100 Arrendamiento de Terrenos	-	-	-	-	-	-	0%
32101 Arrendamiento de Terrenos	-	-	-	-	-	-	0%
32200 Arrendamiento de Edificios	3,010,000.05	-	3,010,000.05	371,807.84	371,807.84	2,638,192.21	12%
32201 Arrendamiento de Edificios	3,010,000.05	-	3,010,000.05	371,807.84	371,807.84	2,638,192.21	12%
32300 Arrendamiento de Mobiliario y Equipo de Administración, Educacional y Recreativo	420,000.01	40,000.00	380,000.01	13,920.00	13,920.00	366,080.01	4%
32302 Arrendamiento de Equipo y Bienes Informáticos	300,000.01	-	300,000.01	13,920.00	13,920.00	286,080.01	5%
32301 Arrendamiento de Muebles, Maquinaria y Equipo	120,000.00	40,000.00	80,000.00	-	-	80,000.00	0%
32400 Arrendamiento de Equipo E Instrumental Médico y de Laboratorio	-	-	-	-	-	-	0%
32401 Arrendamiento de Equipo E Instrumental Médico y de Laboratorio	-	-	-	-	-	-	0%
32500 Arrendamiento de Equipo de Transporte	160,000.00	-	160,000.00	-	-	160,000.00	0%
32501 Arrendamiento de Equipo de Transporte	160,000.00	-	160,000.00	-	-	160,000.00	0%
32600 Arrendamiento de Maquinaria, Otros Equipos y Herramientas	-	-	-	-	-	-	0%
32601 Arrendamiento de Maquinaria, Otros Equipos y Herramientas	-	-	-	-	-	-	0%
32700 Arrendamiento de Activos Intangibles	10,000.00	-	10,000.00	2,099.95	2,099.95	7,900.05	21%
32701 Patentes Regalías y Otros	10,000.00	-	10,000.00	2,099.95	2,099.95	7,900.05	21%
32800 Arrendamiento Financiero	-	-	-	-	-	-	0%
32801 Arrendamiento Financiero, de Muebles, Maquinaria y Equipo	-	-	-	-	-	-	0%
32900 Otros Arrendamientos	-	40,000.00	40,000.00	40,000.00	40,000.00	-	100%
32901 Otros Arrendamientos	-	40,000.00	40,000.00	40,000.00	40,000.00	-	100%
32902 Pidiregas Cargos Fijos	-	-	-	-	-	-	0%
33000 Servicios Profesionales, Científicos, Técnicos y Otros Servicios	50,939,796.47	-	50,939,796.47	7,442,475.67	7,248,987.09	43,497,320.80	15%
33100 Servicios Legales, de Contabilidad, Auditoría y Relacionados	800,000.00	-	800,000.00	-	-	800,000.00	0%
33101 Servicios Legales de Contabilidad, Auditorías y Relacionadas	800,000.00	-	800,000.00	-	-	800,000.00	0%
33200 Servicios de Diseño, Arquitectura, Ingeniería y Actividades Relacionadas	100,000.00	-	100,000.00	-	-	100,000.00	0%
33202 Servicios de Asesoría de Diseño, Arquitectura, Ingeniería y Actividades Relacionadas	-	-	-	-	-	-	0%
33201 Servicios de Diseño, Arquitectura, Ingeniería y Actividades Relacionadas	100,000.00	-	100,000.00	-	-	100,000.00	0%
33300 Servicios de Consultoría Administrativa, Procesos, Técnica y en Tecnologías de la Información	40,909,999.97	-	40,909,999.97	6,818,453.71	6,624,965.13	34,091,546.26	17%
33302 Servicios de Consultorías	28,880,000.00	-	28,880,000.00	5,892,198.75	5,698,710.17	22,987,801.25	20%
33301 Servicios de Informática	11,029,999.96	-	11,029,999.96	926,254.96	926,254.96	10,103,745.00	8%
33303 Servicios Estadísticos y Geográficos	1,000,000.01	-	1,000,000.01	-	-	1,000,000.01	0%
33400 Servicios de Capacitación	799,796.52	-	799,796.52	8,707.00	8,707.00	791,089.52	1%
33401 Servicios para Capacitación	799,796.52	-	799,796.52	8,707.00	8,707.00	791,089.52	1%
33500 Servicios de Investigación Científica y Desarrollo	-	-	-	-	-	-	0%
33501 Servicios de Investigación Científica y Desarrollo	-	-	-	-	-	-	0%
33600 Servicios de Apoyo Administrativo, Fotocopiado E Impresión	879,999.97	-	879,999.97	42,137.78	42,137.78	837,862.19	5%
33601 Apoyos a Comisarios Ciudadanos	-	-	-	-	-	-	0%
33602 Apoyos a Contralores Sociales	-	-	-	-	-	-	0%
33603 Impresiones y Publicaciones Oficiales	-	-	-	-	-	-	0%
33604 Edictos	50,000.00	-	50,000.00	-	-	50,000.00	0%
33605 Licitaciones, Convenios y Convocatorias	449,999.99	-	449,999.99	11,600.00	11,600.00	438,399.99	3%
33606 Impresión De Documentos Oficiales Para La Prestación De Servicios Públicos, Identificación, Formatos Administrativos Y Fiscales, Formas Valoradas, Certificadas Y Títulos	150,000.00	-	150,000.00	-	-	150,000.00	0%
33608 Servicio de Fotocopiado en las Instalaciones de las Dependencias y Entidades	229,999.98	-	229,999.98	30,537.78	30,537.78	199,462.20	13%
33700 Servicios de Protección y Seguridad	-	-	-	-	-	-	0%
33701 Servicios de Protección y Seguridad	-	-	-	-	-	-	0%
33800 Servicios de Vigilancia	1,999,999.99	-	1,999,999.99	348,696.00	348,696.00	1,651,303.99	17%
33801 Servicios de Vigilancia	1,999,999.99	-	1,999,999.99	348,696.00	348,696.00	1,651,303.99	17%
33900 Servicios Profesionales, Científicos y Técnicos Integrales	5,450,000.02	-	5,450,000.02	224,481.18	224,481.18	5,225,518.84	4%
33902 Servicios Integrales	5,100,000.02	-	5,100,000.02	224,481.18	224,481.18	4,875,518.84	4%
33901 Servicios Profesionales, Científicos y Técnicos Integrales	350,000.00	-	350,000.00	-	-	350,000.00	0%
34000 Servicios Financieros, Bancarios y Comerciales	810,000.00	-	810,000.00	45,851.03	45,851.03	764,148.97	6%
34100 Servicios Financieros y Bancarios	120,000.00	-	120,000.00	19,915.68	19,915.68	100,084.32	17%
34101 Servicios Bancarios y Financieros	120,000.00	-	120,000.00	19,915.68	19,915.68	100,084.32	17%
34200 Servicios de Cobranza, Investigación Crediticia y Similar	-	-	-	-	-	-	0%
34201 Servicios de Cobranza, Investigación Crediticia y Similar	-	-	-	-	-	-	0%

H. Congreso del Estado de Sonora
Estado Analítico del Ejercicio Presupuesto de Egresos
Por Partida del Gasto
Del 01 de Enero al 31 de Marzo de 2025

(Cifras en Pesos)

Ejercicio del Presupuesto por Partida / Descripción	Egresos Aprobado Anual	Ampliaciones/ (Reducciones)	Egresos Modificado Anual	Egresos Devengado Acumulado	Egresos Pagado Acumulado	Subejercicio	% Avance Anual
	(1)	(2)	(3=1+2)	(4)	(5)	(6 = 3 - 4)	(7= 4/3)
34300 Servicios de Recaudación, Traslado y Custodia de Valores	-	-	-	-	-	-	0%
34301 Servicios de Recaudación, Traslado y Custodia de Valores	-	-	-	-	-	-	0%
34400 Seguros de Responsabilidad Patrimonial y Fianzas	160,000.00	-	160,000.00	-	-	160,000.00	0%
34401 Seguro de Responsabilidad Patrimonial y Fianzas	160,000.00	-	160,000.00	-	-	160,000.00	0%
34500 Seguro de Bienes Patrimoniales	350,000.00	-	350,000.00	25,357.80	25,357.80	324,642.20	7%
34501 Seguro de Bienes Patrimoniales	350,000.00	-	350,000.00	25,357.80	25,357.80	324,642.20	7%
34600 Almacenaje, Envase y Embalaje	-	-	-	-	-	-	0%
34601 Almacenaje Envase y Embalaje	-	-	-	-	-	-	0%
34700 Fletes y Maniobras	180,000.00	-	180,000.00	577.55	577.55	179,422.45	0%
34701 Fletes y Maniobras	180,000.00	-	180,000.00	577.55	577.55	179,422.45	0%
34800 Comisiones por Ventas	-	-	-	-	-	-	0%
34801 Comisiones por Ventas	-	-	-	-	-	-	0%
34900 Servicios Financieros, Bancarios y Comerciales Integrales	-	-	-	-	-	-	0%
34901 Servicios Financieros, Bancarios y Comerciales Integrales	-	-	-	-	-	-	0%
35000 Servicios de Instalación, Reparación, Mantenimiento y Conservación	10,300,000.00	10,000.00	10,290,000.00	936,104.86	936,104.86	9,353,895.14	9%
35100 Conservación y Mantenimiento Menor de Inmuebles	6,190,000.00	-	6,190,000.00	176,873.80	176,873.80	6,013,126.20	3%
35101 Mantenimiento y Conservación de Inmuebles	6,190,000.00	-	6,190,000.00	176,873.80	176,873.80	6,013,126.20	3%
35200 Instalación, Reparación y Mantenimiento de Mobiliario y Equipo de Administración, Educacional Y	300,000.00	-	300,000.00	-	-	300,000.00	0%
35201 Mantenimiento y Conservación de Mobiliario y Equipo	300,000.00	-	300,000.00	-	-	300,000.00	0%
35300 Instalación, Reparación y Mantenimiento de Equipo de Cómputo y Tecnologías de la Información	480,000.00	-	480,000.00	309.42	309.42	479,690.58	0%
35301 Instalaciones	300,000.00	-	300,000.00	-	-	300,000.00	0%
35302 Mantenimiento y Conservación de Bienes Informáticos	180,000.00	-	180,000.00	309.42	309.42	179,690.58	0%
35400 Instalación, Reparación y Mantenimiento de Equipo E Instrumental Médico y de Laboratorio	-	-	-	-	-	-	0%
35401 Instalación, Reparación y Mantenimiento de Equipo E Instrumental Médico y de Laboratorio	-	-	-	-	-	-	0%
35500 Reparación y Mantenimiento de Equipo de Transporte	480,000.00	10,000.00	470,000.00	70,748.33	70,748.33	399,251.67	15%
35501 Mantenimiento y Conservación de Equipo de Transporte	480,000.00	10,000.00	470,000.00	70,748.33	70,748.33	399,251.67	15%
35600 Reparación y Mantenimiento de Equipo de Defensa y Seguridad	-	-	-	-	-	-	0%
35601 Reparación y Mantenimiento de Equipo de Defensa y Seguridad	-	-	-	-	-	-	0%
35700 Instalación, Reparación y Mantenimiento de Maquinaria, Otros Equipos y Herramienta	400,000.00	-	400,000.00	-	-	400,000.00	0%
35702 Mantenimiento y Conservación de Herramientas, Maquinas Herramientas, Instrumentos, Útiles y Equipo	-	-	-	-	-	-	0%
35701 Mantenimiento y Conservación de Maquinaria y Equipo	400,000.00	-	400,000.00	-	-	400,000.00	0%
35800 Servicios de Limpieza y Manejo de Desechos	2,250,000.00	-	2,250,000.00	538,394.11	538,394.11	1,711,605.89	24%
35801 Servicios de Limpieza y Manejo de Desechos	2,250,000.00	-	2,250,000.00	538,394.11	538,394.11	1,711,605.89	24%
35900 Servicios de Jardinería y Fumigación	200,000.00	-	200,000.00	149,779.20	149,779.20	50,220.80	75%
35901 Servicios de Jardinería y Fumigación	200,000.00	-	200,000.00	149,779.20	149,779.20	50,220.80	75%
36000 Servicios de Comunicación Social y Publicidad	24,479,999.97	-	24,479,999.97	2,544,338.22	2,544,338.22	21,935,661.75	10%
36100 Difusión por Radio, Televisión y Otros Medios de Mensajes Sobre Programas y Actividades	3,049,999.99	-	3,049,999.99	636,760.00	636,760.00	2,413,239.99	21%
36101 Difusión por Radio, Televisión y Otros Medios de Mensajes Sobre Programas y Actividades Gubernamentales.	3,049,999.99	-	3,049,999.99	636,760.00	636,760.00	2,413,239.99	21%
36200 Difusión por Radio, Televisión y Otros Medios de Mensajes Comerciales para Promover la Venta De	-	-	-	-	-	-	0%
36201 Difusión por Radio, Televisión y Otros Medios de Mensajes Comerciales para Promover la Venta de Productos o Servicios	-	-	-	-	-	-	0%
36300 Servicios de Creatividad, Preproducción y Producción de Publicidad, Excepto Internet	250,000.00	-	250,000.00	-	-	250,000.00	0%
36301 Servicios de Creatividad, Preproducción y Producción de Publicidad, Excepto Internet	250,000.00	-	250,000.00	-	-	250,000.00	0%
36400 Servicios de Revelado de Fotografías	-	-	-	-	-	-	0%
36401 Servicios de Revelado de Fotografías	-	-	-	-	-	-	0%
36500 Servicios de la Industria Filmica, Del Sonido y Del Video	-	-	-	-	-	-	0%
36501 Servicios DeLa Industria Filmica, Del Sonido y Del Video	-	-	-	-	-	-	0%
36600 Servicio de Creación y Difusión de Contenido Exclusivamente a Través de Internet	14,079,999.99	-	14,079,999.99	1,190,726.77	1,190,726.77	12,889,273.22	8%
36601 Servicio de Creación y Difusión de Contenido Exclusivamente a Través de Internet	14,079,999.99	-	14,079,999.99	1,190,726.77	1,190,726.77	12,889,273.22	8%
36900 Otros Servicios de Información	7,099,999.99	-	7,099,999.99	716,851.45	716,851.45	6,383,148.54	10%
36901 Otros Servicios de Información	7,099,999.99	-	7,099,999.99	716,851.45	716,851.45	6,383,148.54	10%

H. Congreso del Estado de Sonora
Estado Analítico del Ejercicio Presupuesto de Egresos
Por Partida del Gasto
Del 01 de Enero al 31 de Marzo de 2025

(Cifras en Pesos)

Ejercicio del Presupuesto por Partida / Descripción	Egresos Aprobado Anual	Ampliaciones/ (Reducciones)	Egresos Modificado Anual	Egresos Devengado Acumulado	Egresos Pagado Acumulado	Subejercicio	% Avance Anual
	(1)	(2)	(3=1+2)	(4)	(5)	(6 = 3 - 4)	(7= 4/3)
37000 Servicios de Traslado y Viáticos	5,840,031.99	-	5,840,031.99	860,938.79	860,938.79	4,979,093.20	15%
37100 Pasajes Aéreos	910,000.01	-	910,000.01	32,880.79	32,880.79	877,119.22	4%
37101 Pasajes Aéreos	910,000.01	-	910,000.01	32,880.79	32,880.79	877,119.22	4%
37200 Pasajes Terrestres	90,000.01	-	90,000.01	512.00	512.00	89,488.01	1%
37201 Pasajes Terrestres	90,000.01	-	90,000.01	512.00	512.00	89,488.01	1%
37300 Pasajes Marítimos, Lacustres y Fluviales	-	-	-	-	-	-	0%
37301 Pasajes Marítimos, Lacustres y Fluviales	-	-	-	-	-	-	0%
37400 Autotransporte	-	-	-	-	-	-	0%
37401 Autotransporte	-	-	-	-	-	-	0%
37500 Viáticos en el País	4,380,031.97	-	4,380,031.97	811,700.00	811,700.00	3,568,331.97	19%
37502 Gastos de Camino	100,000.00	-	100,000.00	-	-	100,000.00	0%
37501 Viáticos en el País	4,280,031.97	-	4,280,031.97	811,700.00	811,700.00	3,468,331.97	19%
37600 Viáticos en el Extranjero	400,000.00	-	400,000.00	12,162.00	12,162.00	387,838.00	3%
37601 Viáticos en el Extranjero	400,000.00	-	400,000.00	12,162.00	12,162.00	387,838.00	3%
37700 Gastos de Instalación y Traslado de Menaje	-	-	-	-	-	-	0%
37701 Gastos de Instalación y Traslado de Menaje	-	-	-	-	-	-	0%
37800 Servicios Integrales de Traslado y Viáticos	-	-	-	-	-	-	0%
37801 Servicios Integrales de Traslado y Viáticos	-	-	-	-	-	-	0%
37900 Otros Servicios de Traslado y Hospedaje	60,000.00	-	60,000.00	3,684.00	3,684.00	56,316.00	6%
37901 Cuotas	60,000.00	-	60,000.00	3,684.00	3,684.00	56,316.00	6%
38000 Servicios Oficiales	6,150,000.01	-	6,150,000.01	579,261.08	579,261.08	5,570,738.93	9%
38100 Gastos de Ceremonial	4,550,000.01	-	4,550,000.01	479,261.08	479,261.08	4,070,738.93	11%
38101 Gastos de Ceremonial	4,550,000.01	-	4,550,000.01	479,261.08	479,261.08	4,070,738.93	11%
38200 Gastos de Orden Social y Cultural	1,000,000.00	-	1,000,000.00	100,000.00	100,000.00	900,000.00	10%
38201 Gastos de Orden Social	1,000,000.00	-	1,000,000.00	100,000.00	100,000.00	900,000.00	10%
38300 Congresos y Convenciones	600,000.00	-	600,000.00	-	-	600,000.00	0%
38301 Congresos y Convenciones	600,000.00	-	600,000.00	-	-	600,000.00	0%
38400 Exposiciones	-	-	-	-	-	-	0%
38401 Exposiciones	-	-	-	-	-	-	0%
38500 Gastos de Representación	-	-	-	-	-	-	0%
38501 Gastos de Atención y Promoción	-	-	-	-	-	-	0%
39000 Otros Servicios Generales	52,649,999.99	-	52,649,999.99	11,129,812.00	10,743,180.00	41,520,187.99	21%
39100 Servicios Funerarios y de Cementerios	-	-	-	-	-	-	0%
39101 Servicios Funerarios y De3 Cementerios	-	-	-	-	-	-	0%
39200 Impuestos y Derechos	1,200,000.00	-	1,200,000.00	38,766.00	38,766.00	1,161,234.00	3%
39201 Impuestos y Derechos	200,000.00	-	200,000.00	38,766.00	38,766.00	161,234.00	19%
39202 Otros Impuestos	1,000,000.00	-	1,000,000.00	-	-	1,000,000.00	0%
39300 Impuestos y Derechos de Importación	-	-	-	-	-	-	0%
39301 Impuestos y Derechos de Importación	-	-	-	-	-	-	0%
39400 Sentencias y Resoluciones Judiciales	-	-	-	-	-	-	0%
39401 Sentencias y Resoluciones por Autoridad Competente	-	-	-	-	-	-	0%
39500 Penas, Multas, Accesorios y Actualizaciones	50,000.00	-	50,000.00	-	-	50,000.00	0%
39501 Penas Multas Accesorios y Actualizaciones	50,000.00	-	50,000.00	-	-	50,000.00	0%
39600 Otros Gastos por Responsabilidades	50,000.00	-	50,000.00	-	-	50,000.00	0%
39601 Otros Gastos por Responsabilidades	50,000.00	-	50,000.00	-	-	50,000.00	0%
39700 Utilidades	-	-	-	-	-	-	0%
39701 Erogaciones por Pago de Utilidades	-	-	-	-	-	-	0%
39800 Impuestos Sobre Nominas y Otros Que Se Deriven de Una Relación Labora	7,350,000.01	-	7,350,000.01	1,191,046.00	804,414.00	6,158,954.01	16%
39801 Impuestos Sobre Nominas	7,350,000.01	-	7,350,000.01	1,191,046.00	804,414.00	6,158,954.01	16%
39900 Otros Servicios Generales	43,999,999.98	-	43,999,999.98	9,900,000.00	9,900,000.00	34,099,999.98	23%
39905 Aplicación de Retención de 2 al Millar	-	-	-	-	-	-	0%
39904 Aplicación de Retención de 5 al Millar	-	-	-	-	-	-	0%
39902 Gastos de la Casa de Gobierno	-	-	-	-	-	-	0%
39906 Gestión Legislativa	42,999,999.98	-	42,999,999.98	9,900,000.00	9,900,000.00	33,099,999.98	23%
39907 Otros Servicios	1,000,000.00	-	1,000,000.00	-	-	1,000,000.00	0%
39901 Servicios Asistenciales	-	-	-	-	-	-	0%
39903 Subrogaciones	-	-	-	-	-	-	0%
40000 Transferencias, Asignaciones, Subsidios y Otras Ayudas	47,600,000.00	-	47,600,000.00	2,843,288.51	2,843,288.51	44,756,711.49	6%
41000 Transferencias Internas y Asignaciones al Sector Público	-	-	-	-	-	-	0%
41100 Asignaciones Presupuestarias al Poder Ejecutivo	-	-	-	-	-	-	0%
41300 Asignaciones Presupuestarias al Poder Judicial	-	-	-	-	-	-	0%
41700 Transferencias Internas Otorgadas a Fideicomisos Públicos Empresariales y No Financieros	-	-	-	-	-	-	0%
41800 Transferencias Internas Otorgadas a Instituciones Paraestatales Públicas Financieras	-	-	-	-	-	-	0%
41900 Transferencias Internas Otorgadas a Fideicomisos Públicos Financieros	-	-	-	-	-	-	0%
41200 Asignaciones Presupuestarias al Poder Legislativo	-	-	-	-	-	-	0%
41203 Gastos de Fiscalización para el Seguimiento de Recursos Federales	-	-	-	-	-	-	0%
41202 Gastos de Operación Del Poder Legislativo	-	-	-	-	-	-	0%
41201 Servicios Personales al Poder Legislativo	-	-	-	-	-	-	0%

H. Congreso del Estado de Sonora
Estado Analítico del Ejercicio Presupuesto de Egresos
Por Partida del Gasto
Del 01 de Enero al 31 de Marzo de 2025

(Cifras en Pesos)

Ejercicio del Presupuesto por Partida / Descripción	Egresos Aprobado Anual	Ampliaciones/ (Reducciones)	Egresos Modificado Anual	Egresos Devengado Acumulado	Egresos Pagado Acumulado	Subejercicio	% Avance Anual
	(1)	(2)	(3=1+2)	(4)	(5)	(6 = 3 - 4)	(7= 4/3)
41400 Asignaciones Presupuestarias a Organos Autónomos	-	-	-	-	-	-	0%
41401 Asignaciones Presupuestarias a Organos Autónomos	-	-	-	-	-	-	0%
41500 Transferencias Internas Otorgadas a Entidades Paraestatales No Empresariales y No Financieras	-	-	-	-	-	-	0%
41501 Transferencias para Servicios Personales	-	-	-	-	-	-	0%
41600 Transferencias Internas Otorgadas a Entidades Paraestatales Empresariales y No Financieras	-	-	-	-	-	-	0%
41601 Transferencias Internas Otorgadas a Entidades Paraestatales, Empresariales y No Financieras	-	-	-	-	-	-	0%
42000 Transferencias al Resto Del Sector Público	-	-	-	-	-	-	0%
42200 Transferencias Otorgadas para Entidades Paraestatales Empresariales y No Financieras	-	-	-	-	-	-	0%
42300 Transferencias Otorgadas para Instituciones Paraestatales Públicas Financieras	-	-	-	-	-	-	0%
42400 Transferencias Otorgadas a Entidades Federativas y Municipios	-	-	-	-	-	-	0%
42500 Transferencias a Fideicomisos de Entidades Federativas y Municipios	-	-	-	-	-	-	0%
42100 Transferencias Otorgadas a Organismos Entidades Paraestatales No Empresariales y No Financieras	-	-	-	-	-	-	0%
42101 Transferencias Otorgadas a Entidades Paraestatales No Empresariales y No Financieras	-	-	-	-	-	-	0%
43000 Subsidios y Subvenciones	-	-	-	-	-	-	0%
43800 Subsidios a Entidades Federativas y Municipios	-	-	-	-	-	-	0%
43900 Otros Subsidios	-	-	-	-	-	-	0%
43100 Subsidios a la Producción	-	-	-	-	-	-	0%
43101 Subsidios a la Producción	-	-	-	-	-	-	0%
43200 Subsidios a la Distribución	-	-	-	-	-	-	0%
43201 Subsidios a la Distribución	-	-	-	-	-	-	0%
43300 Subsidios a la Inversión	-	-	-	-	-	-	0%
43301 Subsidios a la Inversión	-	-	-	-	-	-	0%
43400 Subsidios a la Prestación de Servicios Públicos	-	-	-	-	-	-	0%
43401 Subsidios a la Prestación de Servicios Públicos	-	-	-	-	-	-	0%
43500 Subsidios para Cubrir Diferenciales de Tasas de Interés	-	-	-	-	-	-	0%
43501 Subsidios para Cubrir Diferenciales de Tasas de Interés	-	-	-	-	-	-	0%
43600 Subsidios a la Vivienda	-	-	-	-	-	-	0%
43601 Subsidios a la Vivienda	-	-	-	-	-	-	0%
43700 Subvenciones al Consumo	-	-	-	-	-	-	0%
43701 Subvenciones al Consumo	-	-	-	-	-	-	0%
44000 Ayudas Sociales	47,600,000.00	-	47,600,000.00	2,843,288.51	2,843,288.51	44,756,711.49	6%
44600 Ayudas Sociales a Cooperativas	-	-	-	-	-	-	0%
44700 Ayudas Sociales a Entidades de Interés Público	-	-	-	-	-	-	0%
44100 Ayudas Sociales a Personas	47,600,000.00	-	47,600,000.00	2,843,288.51	2,843,288.51	44,756,711.49	6%
44103 Aportaciones para Cubrir Convenios Con Organizaciones Sindicales	-	-	-	-	-	-	0%
44101 Ayudas Sociales a Personas	47,600,000.00	-	47,600,000.00	2,843,288.51	2,843,288.51	44,756,711.49	6%
44104 Gastos para Programas de Acciones Preventivas Contra las Adicciones y el Delito	-	-	-	-	-	-	0%
44102 Transferencias para Apoyos en Programas Sociales	-	-	-	-	-	-	0%
44200 Becas y Otras Ayudas para Programas de Capacitación	-	-	-	-	-	-	0%
44201 Becas Educativas	-	-	-	-	-	-	0%
44300 Ayudas Sociales a Instituciones de Enseñanza	-	-	-	-	-	-	0%
44301 Ayudas Sociales E Instituciones de Enseñanza	-	-	-	-	-	-	0%
44400 Ayudas Sociales a Actividades Científicas o Académicas	-	-	-	-	-	-	0%
44401 Ayudas Culturales y Sociales	-	-	-	-	-	-	0%
44500 Ayudas Sociales a Instituciones Sin Fines de Lucro	-	-	-	-	-	-	0%
44501 Ayudas Sociales a Instituciones Sin Fines de Lucro	-	-	-	-	-	-	0%
44800 Ayudas por Desastres Naturales y Otros Sinistros	-	-	-	-	-	-	0%
44801 Ayudas por Desastres Naturales y Otros Sinistros	-	-	-	-	-	-	0%
45000 Pensiones y Jubilaciones	-	-	-	-	-	-	0%
45300 Seguridad Social de Pensionados y Jubilados	-	-	-	-	-	-	0%
45900 Otras Pensiones y Jubilaciones	-	-	-	-	-	-	0%
45100 Pensiones	-	-	-	-	-	-	0%
45101 Pensiones	-	-	-	-	-	-	0%
45200 Jubilaciones	-	-	-	-	-	-	0%
45201 Jubilaciones	-	-	-	-	-	-	0%

H. Congreso del Estado de Sonora
Estado Analítico del Ejercicio Presupuesto de Egresos
Por Partida del Gasto
Del 01 de Enero al 31 de Marzo de 2025

(Cifras en Pesos)

Ejercicio del Presupuesto por Partida / Descripción	Egresos Aprobado Anual	Ampliaciones/ (Reducciones)	Egresos Modificado Anual	Egresos Devengado Acumulado	Egresos Pagado Acumulado	Subejercicio	% Avance Anual
	(1)	(2)	(3=1+2)	(4)	(5)	(6 = 3 - 4)	(7= 4/3)
46000 Transferencias a Fideicomisos, Mandatos y Otros Análogos	-	-	-	-	-	-	0%
46200 Transferencias a Fideicomisos Del Poder Legislativo	-	-	-	-	-	-	0%
46300 Transferencias a Fideicomisos Del Poder Judicial	-	-	-	-	-	-	0%
46400 Transferencias a Fideicomisos Públicos de Entidades Paraestatales No Empresariales y No	-	-	-	-	-	-	0%
46500 Transferencias a Fideicomisos Públicos de Entidades Paraestatales Empresariales y No Financieras	-	-	-	-	-	-	0%
46600 Transferencias a Fideicomisos de Instituciones Públicas Financieras	-	-	-	-	-	-	0%
46900 Otras Transferencias A Fideicomisos	-	-	-	-	-	-	0%
46100 Transferencias a Fideicomisos Del Poder Ejecutivo	-	-	-	-	-	-	0%
46101 Transferencias a Fideicomisos Del Poder Ejecutivo	-	-	-	-	-	-	0%
47000 Transferencias a la Seguridad Social	-	-	-	-	-	-	0%
47100 Transferencias por Obligación de Ley	-	-	-	-	-	-	0%
48000 Donativos	-	-	-	-	-	-	0%
48100 Donativos a Instituciones Sin Fines de Lucro	-	-	-	-	-	-	0%
48200 Donativos a Entidades Federativas y Municipios	-	-	-	-	-	-	0%
48300 Donativos a Fideicomisos Privados	-	-	-	-	-	-	0%
48400 Donativos a Fideicomisos Estatales	-	-	-	-	-	-	0%
48500 Donativos Internacionales	-	-	-	-	-	-	0%
49000 Transferencias al Exterior	-	-	-	-	-	-	0%
49100 Transferencias para Gobiernos Extranjeros	-	-	-	-	-	-	0%
49300 Transferencias para el Sector Privado Externo	-	-	-	-	-	-	0%
49200 Transferencias para Organismos Internacionales	-	-	-	-	-	-	0%
49201 Transferencias para Organismos Internacionales	-	-	-	-	-	-	0%
50000 Bienes Muebles, Inmuebles E Intangibles	4,079,999.99	-	4,079,999.99	174,200.10	174,200.10	3,905,799.89	4%
51000 Mobiliario y Equipo de Administración	2,279,999.99	-	2,279,999.99	174,200.10	174,200.10	2,105,799.89	8%
51200 Muebles, Excepto de Oficina y Estantería	-	-	-	-	-	-	0%
51400 Objetos de Valor	-	-	-	-	-	-	0%
51100 Muebles de Oficina y Estantería	699,999.99	-	699,999.99	47,200.40	47,200.40	652,799.59	7%
51101 Mobiliario	699,999.99	-	699,999.99	47,200.40	47,200.40	652,799.59	7%
51300 Bienes Artísticos, Culturales y Científicos	-	-	-	-	-	-	0%
51301 Bienes Artísticos, Culturales y Científicos	-	-	-	-	-	-	0%
51500 Equipo de Cómputo y de Tecnología de la Información	1,400,000.00	-	1,400,000.00	126,999.70	126,999.70	1,273,000.30	9%
51501 Bienes Informáticos	1,400,000.00	-	1,400,000.00	126,999.70	126,999.70	1,273,000.30	9%
51900 Otros Mobiliarios y Equipos de Administración	180,000.00	-	180,000.00	-	-	180,000.00	0%
51901 Equipo de Administración	180,000.00	-	180,000.00	-	-	180,000.00	0%
51902 Mobiliario y Equipo para Escuelas, Laboratorios y Talleres	-	-	-	-	-	-	0%
52000 Mobiliario y Equipo Educativo y Recreativo	650,000.00	-	650,000.00	-	-	650,000.00	0%
52100 Equipos y Aparatos Audiovisuales	300,000.00	-	300,000.00	-	-	300,000.00	0%
52101 Equipos y Aparatos Audiovisuales	300,000.00	-	300,000.00	-	-	300,000.00	0%
52200 Aparatos Deportivos	-	-	-	-	-	-	0%
52201 Aparatos Deportivos	-	-	-	-	-	-	0%
52300 Cámaras Fotográficas y de Video	350,000.00	-	350,000.00	-	-	350,000.00	0%
52301 Cámaras Fotográficas y de Video	350,000.00	-	350,000.00	-	-	350,000.00	0%
52900 Otro Mobiliario y Equipo Educativo y Recreativo	-	-	-	-	-	-	0%
52901 Otro Mobiliario y Equipo Educativo y Recreativo	-	-	-	-	-	-	0%
53000 Equipo E Instrumental Médico y de Laboratorio	-	-	-	-	-	-	0%
53100 Equipo Médico y de Laboratorio	-	-	-	-	-	-	0%
53101 Equipo Médico y de Laboratorio	-	-	-	-	-	-	0%
53200 Instrumental Médico y de Laboratorio	-	-	-	-	-	-	0%
53201 Instrumental Médico y de Laboratorio	-	-	-	-	-	-	0%
54000 Vehículos y Equipo de Transporte	800,000.00	-	800,000.00	-	-	800,000.00	0%
54100 Automóviles y Camiones	800,000.00	-	800,000.00	-	-	800,000.00	0%
54101 Automóviles y Camiones	800,000.00	-	800,000.00	-	-	800,000.00	0%
54200 Carrocerías y Remolques	-	-	-	-	-	-	0%
54201 Carrocería y Remolques	-	-	-	-	-	-	0%
54300 Equipo Aeroespacial	-	-	-	-	-	-	0%
54301 Equipo Aeroespacial	-	-	-	-	-	-	0%

H. Congreso del Estado de Sonora
Estado Analítico del Ejercicio Presupuesto de Egresos
Por Partida del Gasto
Del 01 de Enero al 31 de Marzo de 2025

(Cifras en Pesos)

Ejercicio del Presupuesto por Partida / Descripción	Egresos Aprobado Anual	Ampliaciones/ (Reducciones)	Egresos Modificado Anual	Egresos Devengado Acumulado	Egresos Pagado Acumulado	Subejercicio	% Avance Anual
	(1)	(2)	(3=1+2)	(4)	(5)	(6 = 3 - 4)	(7= 4/3)
54400 Equipo Ferroviario	-	-	-	-	-	-	0%
54401 Equipo Ferroviario	-	-	-	-	-	-	0%
54500 Embarcaciones	-	-	-	-	-	-	0%
54501 Vehículos y Equipo Marítimo para la Ejecución de Programas de Seguridad Pública y Nacional.	-	-	-	-	-	-	0%
54900 Otros Equipos de Transporte	-	-	-	-	-	-	0%
54901 Otros Equipos de Transporte	-	-	-	-	-	-	0%
55000 Equipo de Defensa y Seguridad	-	-	-	-	-	-	0%
55100 Equipo de Defensa y Seguridad	-	-	-	-	-	-	0%
55102 Equipo de Seguridad Pública y Nacional	-	-	-	-	-	-	0%
55101 Maquinaria y Equipo de Defensa y Seguridad Pública	-	-	-	-	-	-	0%
56000 Maquinaria, Otros Equipos y Herramientas	200,000.00	-	200,000.00	-	-	200,000.00	0%
56100 Maquinaria y Equipo Agropecuario	-	-	-	-	-	-	0%
56101 Maquinaria y Equipo Agropecuario	-	-	-	-	-	-	0%
56200 Maquinaria y Equipo Industrial	-	-	-	-	-	-	0%
56201 Maquinaria y Equipo Industrial	-	-	-	-	-	-	0%
56300 Maquinaria y Equipo de Construcción	-	-	-	-	-	-	0%
56301 Maquinaria y Equipo de Construcción	-	-	-	-	-	-	0%
56400 Sistemas de Aire Acondicionado, Calefacción y de Refrigeración Industrial y Comercial	100,000.00	-	100,000.00	-	-	100,000.00	0%
56401 Sistemas de Aire Acondicionado, Calefacción y de Refrigeración Industrial y Comercial	100,000.00	-	100,000.00	-	-	100,000.00	0%
56500 Equipo de Comunicación y Telecomunicación	-	-	-	-	-	-	0%
56501 Equipo de Comunicación y Telecomunicación	-	-	-	-	-	-	0%
56600 Equipos de Generación Eléctrica, Aparatos y Accesorios Eléctricos	-	-	-	-	-	-	0%
56601 Maquinaria y Equipo Eléctrico y Electrónico	-	-	-	-	-	-	0%
56700 Herramientas y Máquinas-Herramienta	100,000.00	-	100,000.00	-	-	100,000.00	0%
56701 Herramientas	-	-	-	-	-	-	0%
56702 Refacciones y Accesorios Mayores	100,000.00	-	100,000.00	-	-	100,000.00	0%
56900 Otros Equipos	-	-	-	-	-	-	0%
56901 Otros Equipos	-	-	-	-	-	-	0%
57000 Activos Biológicos	-	-	-	-	-	-	0%
57100 Bovinos	-	-	-	-	-	-	0%
57200 Porcinos	-	-	-	-	-	-	0%
57300 Aves	-	-	-	-	-	-	0%
57400 Ovinos y Caprinos	-	-	-	-	-	-	0%
57500 Peces y Acuicultura	-	-	-	-	-	-	0%
57700 Especies Menores y de Zoológico	-	-	-	-	-	-	0%
57800 Árboles y Plantas	-	-	-	-	-	-	0%
57900 Otros Activos Biológicos	-	-	-	-	-	-	0%
57600 Equinos	-	-	-	-	-	-	0%
57601 Equinos	-	-	-	-	-	-	0%
58000 Bienes Inmuebles	-	-	-	-	-	-	0%
58200 Viviendas	-	-	-	-	-	-	0%
58100 Terrenos	-	-	-	-	-	-	0%
58101 Terrenos	-	-	-	-	-	-	0%
58300 Edificios No Residenciales	-	-	-	-	-	-	0%
58301 Edificios y Locales	-	-	-	-	-	-	0%
58900 Otros Bienes Inmuebles	-	-	-	-	-	-	0%
58901 Otros Bienes Inmuebles	-	-	-	-	-	-	0%
59000 Activos Intangibles	150,000.00	-	150,000.00	-	-	150,000.00	0%
59200 Patentes	-	-	-	-	-	-	0%
59300 Marcas	-	-	-	-	-	-	0%
59400 Derechos	-	-	-	-	-	-	0%
59500 Concesiones	-	-	-	-	-	-	0%
59600 Franquicias	-	-	-	-	-	-	0%
59800 Licencias Industriales, Comerciales y Otras	-	-	-	-	-	-	0%
59900 Otros Activos Intangibles	-	-	-	-	-	-	0%
59100 Software	-	-	-	-	-	-	0%
59101 Software	-	-	-	-	-	-	0%
59700 Licencias Informáticas E Intelectuales	150,000.00	-	150,000.00	-	-	150,000.00	0%

H. Congreso del Estado de Sonora
Estado Analítico del Ejercicio Presupuesto de Egresos
Por Partida del Gasto
Del 01 de Enero al 31 de Marzo de 2025

(Cifras en Pesos)

Ejercicio del Presupuesto por Partida / Descripción	Egresos Aprobado Anual	Ampliaciones/Reducciones	Egresos Modificado Anual	Egresos Devengado Acumulado	Egresos Pagado Acumulado	Subejercicio	% Avance Anual
	(1)	(2)	(3=1+2)	(4)	(5)	(6 = 3 - 4)	(7= 4/3)
59701 Licencias Informáticas E Intelectuales	150,000.00	-	150,000.00	-	-	150,000.00	0%
60000 Inversión Pública	-	-	-	-	-	-	0%
61000 Obra Pública en Bienes de Dominio Público	-	-	-	-	-	-	0%
61100 Edificación Habitacional	-	-	-	-	-	-	0%
61200 Edificación No Habitacional	-	-	-	-	-	-	0%
61300 Construcción de Obras para el Abastecimiento de Agua, Petróleo, Gas, Electricidad Y	-	-	-	-	-	-	0%
61400 División de Terrenos y Construcción de Obras de Urbanización	-	-	-	-	-	-	0%
61500 Construcción de Vías de Comunicación	-	-	-	-	-	-	0%
61600 Otras Construcciones de Ingeniería Civil U Obra Pesada	-	-	-	-	-	-	0%
61700 Instalaciones y Equipamiento en Construcciones	-	-	-	-	-	-	0%
61900 Trabajos de Acabados en Edificaciones y Otros Trabajos Especializados	-	-	-	-	-	-	0%
62000 Obra Pública en Bienes Propios	-	-	-	-	-	-	0%
62100 Edificación Habitacional	-	-	-	-	-	-	0%
62200 Edificación No Habitacional	-	-	-	-	-	-	0%
62300 Construcción de Obras para el Abastecimiento de Agua, Petróleo, Gas, Electricidad Y	-	-	-	-	-	-	0%
62400 División de Terrenos y Construcción de Obras de Urbanización	-	-	-	-	-	-	0%
62500 Construcción de Vías de Comunicación	-	-	-	-	-	-	0%
62600 Otras Construcciones de Ingeniería Civil U Obra Pesada	-	-	-	-	-	-	0%
62700 Instalaciones y Equipamiento en Construcciones	-	-	-	-	-	-	0%
62900 Trabajos de Acabados en Edificaciones y Otros Trabajos Especializados	-	-	-	-	-	-	0%
63000 Proyectos Productivos y Acciones de Fomento	-	-	-	-	-	-	0%
63100 Estudios, Formulación y Evaluación de Proyectos Productivos No Incluidos en Conceptos	-	-	-	-	-	-	0%
63200 Ejecución de Proyectos Productivos No Incluidos en Conceptos Anteriores de Este Capítulo	-	-	-	-	-	-	0%
70000 Inversiones Financieras y Otras Provisiones	-	-	-	-	-	-	0%
71000 Inversiones para el Fomento de Actividades Productivas	-	-	-	-	-	-	0%
71100 Créditos Otorgados por Entidades Federativas y Municipios al Sector Social y Privado para El	-	-	-	-	-	-	0%
71200 Créditos Otorgados por Entidades Federativas a Municipios para el Fomento de Actividades	-	-	-	-	-	-	0%
72000 Acciones y Participaciones de Capital	-	-	-	-	-	-	0%
72100 Acciones y Participaciones de Capital en Entidades Paraestatales No Empresariales y No	-	-	-	-	-	-	0%
72200 Acciones y Participaciones de Capital en Entidades Paraestatales Empresariales y No Financieras	-	-	-	-	-	-	0%
72300 Acciones y Participaciones de Capital en Instituciones Paraestatales Públicas Financieras Con Fines	-	-	-	-	-	-	0%
72400 Acciones y Participaciones de Capital en el Sector Privado Con Fines de Política Económica	-	-	-	-	-	-	0%
72500 Acciones y Participaciones de Capital en Organismos Internacionales Con Fines de Política	-	-	-	-	-	-	0%
72600 Acciones y Participaciones de Capital en el Sector Externo Con Fines de Política Económica	-	-	-	-	-	-	0%
72700 Acciones y Participaciones de Capital en el Sector Público Con Fines de Gestión de la Liquidez	-	-	-	-	-	-	0%

H. Congreso del Estado de Sonora
Estado Analítico del Ejercicio Presupuesto de Egresos
Por Partida del Gasto
Del 01 de Enero al 31 de Marzo de 2025

(Cifras en Pesos)

Ejercicio del Presupuesto por Partida / Descripción		Egresos Aprobado Anual	Ampliaciones/ (Reducciones)	Egresos Modificado Anual	Egresos Devengado Acumulado	Egresos Pagado Acumulado	Subejercicio	% Avance Anual
		(1)	(2)	(3=1+2)	(4)	(5)	(6 = 3 - 4)	(7= 4/3)
79000	Provisiones para Contingencias y Otras Erogaciones Especiales	-	-	-	-	-	-	0%
79100	Contingencias por Fenómenos Naturales	-	-	-	-	-	-	0%
79200	Contingencias Socioeconómicas	-	-	-	-	-	-	0%
79900	Otras Erogaciones Especiales	-	-	-	-	-	-	0%
80000	Participaciones y Aportaciones	-	-	-	-	-	-	0%
81000	Participaciones	-	-	-	-	-	-	0%
81100	Fondo General de Participaciones	-	-	-	-	-	-	0%
81200	Fondo de Fomento Municipal	-	-	-	-	-	-	0%
81300	Participaciones de las Entidades Federativas a los Municipios	-	-	-	-	-	-	0%
81400	Otros Conceptos Participables de la Federación a Entidades Federativas	-	-	-	-	-	-	0%
81500	Otros Conceptos Participables de la Federación a Municipios	-	-	-	-	-	-	0%
81600	Convenios de Colaboración Administrativa	-	-	-	-	-	-	0%
83000	Aportaciones	-	-	-	-	-	-	0%
83100	Aportaciones de la Federación a las Entidades Federativas	-	-	-	-	-	-	0%
83200	Aportaciones de la Federación a Municipios	-	-	-	-	-	-	0%
83300	Aportaciones de las Entidades Federativas a los Municipios	-	-	-	-	-	-	0%
83400	Aportaciones Previstas en Leyes y Decretos al Sistema de Protección Social	-	-	-	-	-	-	0%
83500	Aportaciones Previstas en Leyes y Decretos Compensatorias a Entidades Federativas y Municipios	-	-	-	-	-	-	0%
85000	Convenios	-	-	-	-	-	-	0%
85100	Convenios de Reasignación	-	-	-	-	-	-	0%
85200	Convenios de Descentralización	-	-	-	-	-	-	0%
85300	Otros Convenios	-	-	-	-	-	-	0%
90000	Deuda Pública	-	-	-	-	-	-	0%
91000	Amortización de la Deuda Pública	-	-	-	-	-	-	0%
91100	Amortización de la Deuda Interna Con Instituciones de Crédito	-	-	-	-	-	-	0%
91200	Amortización de la Deuda Interna por Emisión de Títulos y Valores	-	-	-	-	-	-	0%
91300	Amortización de Arrendamientos Financieros Nacionales	-	-	-	-	-	-	0%
91400	Amortización de la Deuda Externa Con Instituciones de Crédito	-	-	-	-	-	-	0%
91500	Amortización de Deuda Externa Con Organismos Financieros Internacionales	-	-	-	-	-	-	0%
91600	Amortización de la Deuda Bilateral	-	-	-	-	-	-	0%
91700	Amortización de la Deuda Externa por Emisión de Títulos y Valores	-	-	-	-	-	-	0%
91800	Amortización de Arrendamientos Financieros Internacionales	-	-	-	-	-	-	0%
92000	Intereses de la Deuda Pública	-	-	-	-	-	-	0%
92100	Intereses de la Deuda Interna Con Instituciones de Crédito	-	-	-	-	-	-	0%
92200	Intereses Derivados de la Colocación de Títulos y Valores	-	-	-	-	-	-	0%

H. Congreso del Estado de Sonora
 Estado Analítico del Ejercicio Presupuesto de Egresos
 Por Partida del Gasto
 Del 01 de Enero al 31 de Marzo de 2025
 (Cifras en Pesos)

Ejercicio del Presupuesto por Partida / Descripción	Egresos Aprobado Anual	Ampliaciones/ (Reducciones)	Egresos Modificado Anual	Egresos Devengado Acumulado	Egresos Pagado Acumulado	Subejercicio	% Avance Anual
	(1)	(2)	(3=1+2)	(4)	(5)	(6 = 3 - 4)	(7= 4/3)
92300 Intereses por Arrendamientos Financieros Nacionales	-	-	-	-	-	-	0%
92400 Intereses de la Deuda Externa Con Instituciones de Crédito	-	-	-	-	-	-	0%
92500 Intereses de la Deuda Con Organismos Financieros Internacionales	-	-	-	-	-	-	0%
92600 Intereses de la Deuda Bilateral	-	-	-	-	-	-	0%
92700 Intereses Derivados de la Colocación de Títulos y Valores en el Exterior	-	-	-	-	-	-	0%
92800 Intereses por Arrendamientos Financieros Internacionales	-	-	-	-	-	-	0%
93000 Comisiones de la Deuda Pública	-	-	-	-	-	-	0%
93100 Comisiones de la Deuda Pública Interna	-	-	-	-	-	-	0%
93200 Comisiones de la Deuda Pública Externa	-	-	-	-	-	-	0%
94000 Gastos de la Deuda Pública	-	-	-	-	-	-	0%
94100 Gastos de la Deuda Pública Interna	-	-	-	-	-	-	0%
94200 Gastos de la Deuda Pública Externa	-	-	-	-	-	-	0%
95000 Costo por Coberturas	-	-	-	-	-	-	0%
95100 Costos por Cobertura de la Deuda Pública Interna	-	-	-	-	-	-	0%
95200 Costos por Cobertura de la Deuda Pública Externa	-	-	-	-	-	-	0%
96000 Apoyos Financieros	-	-	-	-	-	-	0%
96100 Apoyos a Intermediarios Financieros	-	-	-	-	-	-	0%
96200 Apoyos a Ahorradores y Deudores Del Sistema Financiero Nacional	-	-	-	-	-	-	0%
99000 Adeudos de Ejercicios Fiscales Anteriores (Adefas)	-	-	-	-	-	-	0%
99100 Adefas	-	-	-	-	-	-	0%
99101 Adefas	-	-	-	-	-	-	0%
Total del Gasto	463,000,000.00	-	463,000,000.00	78,799,578.03	78,024,339.47	384,200,421.97	17%

M.I. Victoria Mesalina Del Carmen Larios Cortés
 Directora General de Administración

Ing. Florentino Valencia Durazo
 Oficial Mayor

H. Congreso del Estado de Sonora
Estado Analítico del Ejercicio de Presupuesto de Egresos- Detallado - LDF
(Clasificación de Servicios Personales por Categoría)
Del 01 de Enero al 31 de Marzo de 2025

(Cifras en Pesos)


Concepto (c)	Egresos					Subejercicio (e)
	Aprobado (d)	Ampliaciones/ (Reducciones)	Modificado	Devengado	Pagado	
I. Gasto No Etiquetado (I=A+B+C+D+E+F)	210,704,820.09	-	210,704,820.09	44,644,094.79	44,644,094.79	166,060,725.30
A. Personal Administrativo y de Servicio Público	210,704,820.09	-	210,704,820.09	44,644,094.79	44,644,094.79	166,060,725.30
B. Magisterio						
C. Servicios de Salud (C=c1+c2)						
c1) Personal Administrativo						
c2) Personal Médico, Paramédico y afin						
D. Seguridad Pública						
E. Gastos asociados a la implementación de nuevas leyes federales o reformas a las mismas (E = e1 + e2)						
e1) Nombre del Programa o Ley 1						
e2) Nombre del Programa o Ley 2						
F. Sentencias laborales definitivas						
II. Gasto Etiquetado (II=A+B+C+D+E+F)	24,625,351.37	-	24,625,351.37	4,481,060.70	4,481,060.70	20,144,290.67
A. Personal Administrativo y de Servicio Público	24,625,351.37	-	24,625,351.37	4,481,060.70	4,481,060.70	20,144,290.67
B. Magisterio						
C. Servicios de Salud (C=c1+c2)						
c1) Personal Administrativo						
c2) Personal Médico, Paramédico y afin						
D. Seguridad Pública						
E. Gastos asociados a la implementación de nuevas leyes federales o reformas a las mismas (E = e1 + e2)						
e1) Nombre del Programa o Ley 1						
e2) Nombre del Programa o Ley 2						
F. Sentencias laborales definitivas						
III. Total del Gasto en Servicios Personales (III = I + II)	235,330,171.46	-	235,330,171.46	49,125,155.49	49,125,155.49	186,205,015.97


M.I. Victoria Mesalina Del Carmen Larios Cortés
 Directora General de Administración

Ing. Florentino Valencia Durazo
 Oficial Mayor

H. Congreso del Estado de Sonora
Conciliación entre los Egresos Presupuestarios y los Gastos Contables
 Al 31 de Marzo de 2025
 (Cifras en Pesos)

1. Total de Egresos Presupuestarios		78,799,578.03
2. Menos Egresos Presupuestarios No Contables		174,200.10
Materias Primas y Materiales de Producción y Comercialización		
Materiales y Suministros		
Mobiliario y Equipo de Administración	174,200.10	
Mobiliario y Equipo Educacional y Recreativo	-	
Equipo e Instrumental Médico y de Laboratorio		
Vehículos y Equipo de Transporte	-	
Equipo de Defensa y Seguridad		
Maquinaria, Otros Equipos y Herramientas	-	
Activos Biológicos		
Bienes Inmuebles		
Activos Intangibles		
Obra Pública en Bienes de Dominio Público		
Obra Pública en Bienes Propios		
Acciones y Participaciones de Capital		
Compra de Títulos y Valores		
Concesión de Préstamos		
Inversiones en Fideicomisos, Mandatos y Otros Análogos		
Provisiones para Contingencias y Otras Erogaciones Especiales		
Armonización de la Deuda Pública		
Adeudos de Ejercicios Fiscales Anteriores (ADEFAS)		
Otros Egresos Presupuestales No Contables		
3. Más Gastos Contables No Presupuestarios		0.00
Estimaciones, Depreciaciones, Deterioros, Obsolescencia y Amortizaciones	-	
Provisiones		
Disminución de Inventarios		
Aumento por Insuficiencia de Estimaciones por Pérdida o Deterioro u Obsolescencia		
Aumento por Insuficiencia de Provisiones		
Otros Gastos		
Otros Gastos Contables No Presupuestales	-	
4. Total de Gasto Contable (4= 1 - 2 + 3)		78,625,377.93


 M.I. Victoria Mesajina Del Carmen Larios Cortés
 Directora General de Administración


 Ing. Florentino Valencia Durazo
 Oficial Mayor

H. Congreso del Estado de Sonora
Intereses de la Deuda
 Del 01 de Enero al 31 de Marzo de 2025
 (Cifras en Pesos)

Identificación del crédito o Instrumento	Devengado	Pagado
Créditos Bancarios		
Total de Intereses Créditos Bancarios	0.00	0.00
Otros Instrumentos de Deuda		
Total Intereses Otros Instrumentos de Deuda	0.00	0.00
TOTAL	0.00	0.00

NADA QUE INFORMAR

"Bajo protesta de decir verdad declaramos que los Estados Financieros y sus Notas, son razonablemente correctos y son responsabilidad del emisor"


 M.I. Victoria Mesalina Del Carmen Larios Cortés
 Directora General de Administración


 Ing. Florentino Valencia Durazo
 Oficial Mayor

H. Congreso del Estado de Sonora
Gasto Por Categoría Programática
Del 01 de Enero al 31 de Marzo de 2025

(Cifras en Pesos)

Concepto	Egresos Aprobado Anual (1)	Ampliaciones/ (Reducciones) (2)	Egresos Modificado Anual (3=1+2)	Egresos Devengado Anual (4)	Egresos Pagado Anual (5)	Subejercicio (6 = 3 - 4)
Programas						
Subsidios: Sector Social y Privado o Estados y Municipios	0	0	0	0	0	0
Sujetos a Reglas de Operación			0			0
Otros Subsidios			0			0
Desempeño de las Funciones:	463,000,000.00	0.00	463,000,000.00	78,799,578.03	78,024,339.47	384,200,421.97
Prestación de Servicios Públicos			0.00			0.00
Provisión de Bienes Públicos			0.00			0.00
Planeación, Seguimiento y Evaluación de Políticas Públicas	463,000,000.00	0.00	463,000,000.00	78,799,578.03	78,024,339.47	384,200,421.97
Promoción y Fomento			0.00			0.00
Regulación y Supervisión			0.00			0.00
Funciones de las Fuerzas Armadas (Únicamente el Gobierno Específicos)			0.00			0.00
Proyectos de Inversión			0.00			0.00
Administrativos y de Apoyos	0.00	0.00	0.00	0.00	0.00	0.00
Apoyo al Proceso Presupuestario y para Mejorar la Eficiencia Institucional			0.00			0.00
Apoyo a la Función Pública y al Mejoramiento de la Gestión Operaciones Ajenas			0.00			0.00
Compromisos	0.00	0.00	0.00	0.00	0.00	0.00
Obligaciones de Cumplimiento de Resolución Jurisdiccional			0.00			0.00
Desastres Naturales			0.00			0.00
Obligaciones	0.00	0.00	0.00	0.00	0.00	0.00
Pensiones y Jubilaciones			0.00			0.00
Aportaciones a la Seguridad Social			0.00			0.00
Aportaciones a Fondos de Estabilización			0.00			0.00
Aportaciones a Fondos de Inversión y Reestructura de Pensiones			0.00			0.00
Programas de gasto Federalizado (Gobierno Federal)	0.00	0.00	0.00	0.00	0.00	0.00
Gasto Federalizado			0.00			0.00
Participaciones a Entidades Federativas y Municipios			0.00			0.00
Costo Financiero, Deuda o Apoyo a Deudores y Ahorradores de la Banca			0.00			0.00
Adeudos de Ejercicios Fiscales Anteriores			0.00			0.00
Total del Gasto	463,000,000.00	0.00	463,000,000.00	78,799,578.03	78,024,339.47	384,200,421.97

M.I. Victoria Mesalina Del Carmen Larios Cortés
Directora General de Administración


Ing. Florentino Valencia Durazo
Oficial Mayor


H. Congreso del Estado de Sonora
Gastos por proyectos de Inversión
Del 01 de Enero al 31 de Marzo de 2025
(Cifras en Pesos)

GASTO DE INVERSION EJERCIDO:		
NOMBRE DEL PROYECTO	MONTO EROGADO	ORIGEN DEL RECURSO*
NADA QUE INFORMAR		

* Se deberán informar con todas las fuentes del recurso.
Ya sean obras con Recurso Federal, Recurso Estatal e Ingresos Propios del ente Público.

"Bajo protesta de decir verdad declaramos que los Estados Financieros y sus Notas, son razonablemente correctos y son responsabilidad del emisor"


M.I. Victoria Mesalina Del Carmen Larios Cortés
Directora General de Administración


Ing. Florentino Valencia Durazo
Oficial Mayor



GOBIERNO DEL ESTADO DE SONORA
INFORME DE AVANCE PROGRAMATICO 2025
PROGRAMA OPERATIVO ANUAL

ETCA-III-04
TRIMESTRE: PRIMERO

Gobierno del
Estado de Sonora

CLAVE	NOMBRE DEL INDICADOR	UNI. DE MEDIDA	TIPO META	VAL ACUM.	DATOS	PROGRAMADO ORIGINAL					MODIFICADO					REALIZADO				% DE AVANCE TRIMESTRAL
						TRIM1	TRIM2	TRIM3	TRIM4	META ANUAL	TRIM1	TRIM2	TRIM3	TRIM4	META ANUAL	TRIM1	TRIM2	TRIM3	TRIM4	

DEPENDENCIA / ENTIDAD: 20101 H. CONGRESO DEL ESTADO

UNIDAD ADMINISTRATIVA: 001 CÁMARA DE DIPUTADOS

E103R02	ACTIVIDADES DERIVADAS DEL TRABAJO LEGISLATIVO																			
287	COORDINACIÓN ADMINISTRATIVA																			
	001 PORCENTAJE DE SESIONES DE COMISIÓN PERMANENTE REALIZADAS EN EL PERÍODO	ACCIÓN	A	NO	MET	4.00	8.00	6.00	0.00	6.00	4.00	8.00	6.00	0.00	6.00	5.00	0.00	0.00	0.00	125.00 %
					NUM	4.00	8.00	6.00	0.00	6.00	4.00	8.00	6.00	0.00	6.00	5.00	0.00	0.00	0.00	
EVALUACION CUALITATIVA																				
SE ALCANZÓ LA META																				

	002 ASUNTOS TURNADOS A COMISIÓN EN EL PERÍODO	ASUNTO	A	NO	MET	68.00	80.00	90.00	120.00	120.00	68.00	80.00	90.00	120.00	120.00	70.00	0.00	0.00	0.00	102.94 %
					NUM	68.00	80.00	90.00	120.00	120.00	68.00	80.00	90.00	120.00	120.00	70.00	0.00	0.00	0.00	
EVALUACION CUALITATIVA																				
SE ALCANZÓ LA META																				

	003 PORCENTAJE DE SESIONES DE COMISIONES DICTAMINADORAS Y ESPECIALES REALIZADAS EN EL PERÍODO	ASESORÍA	A	NO	MET	15.00	16.00	15.00	19.00	19.00	15.00	16.00	15.00	19.00	19.00	9.00	0.00	0.00	0.00	60.00 %
					NUM	15.00	16.00	15.00	19.00	19.00	15.00	16.00	15.00	19.00	19.00	9.00	0.00	0.00	0.00	
EVALUACION CUALITATIVA																				
HUBO POCAS REUNIONES DE COMISIONES DICTAMINADORAS																				

	004 ASUNTOS DICTAMINADOS EN SESIONES DICTAMINADORAS Y ESPECIALES REALIZADAS EN EL PERÍODO	ASUNTO	A	NO	MET	13.00	14.00	12.00	19.00	19.00	13.00	14.00	12.00	19.00	19.00	7.00	0.00	0.00	0.00	53.85 %
					NUM	13.00	14.00	12.00	19.00	19.00	13.00	14.00	12.00	19.00	19.00	7.00	0.00	0.00	0.00	
EVALUACION CUALITATIVA																				
AL NO HABER REUNIONES DE COMISIONES DICTAMINADORAS, NO HUBO ASUNTOS DICTAMINADOS																				

	005 PORCENTAJE DE ASUNTOS APROBADOS EN EL PLENO	ASUNTO	A	NO	MET	35.00	50.00	25.00	110.00	110.00	35.00	50.00	25.00	110.00	110.00	48.00	0.00	0.00	0.00	137.14 %
					NUM	35.00	50.00	25.00	110.00	110.00	35.00	50.00	25.00	110.00	110.00	48.00	0.00	0.00	0.00	
EVALUACION CUALITATIVA																				
SE ALCANZÓ LA META																				



GOBIERNO DEL ESTADO DE SONORA
INFORME DE AVANCE PROGRAMATICO 2025
PROGRAMA OPERATIVO ANUAL

ETCA-III-04
TRIMESTRE: PRIMERO

Gobierno del
Estado de Sonora

CLAVE	NOMBRE DEL INDICADOR	UNI. DE MEDIDA	TIPO META	VAL. ACUM.	DATOS	PROGRAMADO ORIGINAL					MODIFICADO					REALIZADO				% DE AVANCE TRIMESTRAL
						TRIM1	TRIM2	TRIM3	TRIM4	META ANUAL	TRIM1	TRIM2	TRIM3	TRIM4	META ANUAL	TRIM1	TRIM2	TRIM3	TRIM4	
	006 NÚMERO DE SESIONES ORDINARIAS Y EXTRAORDINARIAS CELEBRADAS EN EL PERÍODO QUE CUMPLAN CON LO PROGRAMADO	ASUNTO	A	NO	MET	17.00	9.00	9.00	21.00	21.00	17.00	9.00	9.00	21.00	21.00	20.00	0.00	0.00	0.00	117.65 %
					NUM	17.00	9.00	9.00	21.00	21.00	17.00	9.00	9.00	21.00	21.00	20.00	0.00	0.00	0.00	
EVALUACION CUALITATIVA																				
SE ALCANZÓ LA META																				
	007 ASUNTOS PRESENTADOS AL PLENO	ASUNTO	A	NO	MET	420.00	510.00	430.00	325.00	325.00	420.00	510.00	430.00	325.00	325.00	613.00	0.00	0.00	0.00	145.95 %
					NUM	420.00	510.00	430.00	325.00	325.00	420.00	510.00	430.00	325.00	325.00	613.00	0.00	0.00	0.00	
EVALUACION CUALITATIVA																				
SE PRESENTARON MÁS ASUNTOS AL PLENO																				
	008 ELABORACIÓN DE ACTAS Y MINUTAS DEL PLENO	ACTA	A	NO	MET	18.00	28.00	25.00	18.00	18.00	18.00	28.00	25.00	18.00	18.00	21.00	0.00	0.00	0.00	116.67 %
					NUM	18.00	28.00	25.00	18.00	18.00	18.00	28.00	25.00	18.00	18.00	21.00	0.00	0.00	0.00	
EVALUACION CUALITATIVA																				
SE ALCANZÓ LA META																				
	009 ELABORACIÓN DE ACTAS Y MINUTAS DE COMISIONES	ACTA	A	NO	MET	9.00	9.00	9.00	9.00	9.00	9.00	9.00	9.00	9.00	9.00	4.00	0.00	0.00	0.00	44.44 %
					NUM	9.00	9.00	9.00	9.00	9.00	9.00	9.00	9.00	9.00	9.00	4.00	0.00	0.00	0.00	
EVALUACION CUALITATIVA																				
NO SE ALCANZÓ LA META																				
293	INICIATIVAS, REVISIÓN, APROBACIÓN Y EXPEDICIÓN DE LEYES, DECRETOS Y ACUERDOS																			
	ACTIVIDADES Y SESIONES ORDINARIAS, EXTRAORDINARIAS O DE COMISIÓN PERMANENTE REALIZADAS	ACCIÓN	A	SI	MET	503.00	614.00	504.00	483.00	2104.00	503.00	614.00	504.00	483.00	2104.00	711.00	0.00	0.00	0.00	141.35 %
					NUM	503.00	614.00	504.00	483.00	2104.00	503.00	614.00	504.00	483.00	2104.00	711.00	0.00	0.00	0.00	
EVALUACION CUALITATIVA																				
	PORCENTAJE DE ACTIVIDADES DE LAS SESIONES DE LAS COMISIONES DICTAMINADORAS Y ESPECIALES	ACCIÓN	A	SI	MET	96.00	110.00	117.00	158.00	481.00	96.00	110.00	117.00	158.00	481.00	86.00	0.00	0.00	0.00	89.58 %
					NUM	96.00	110.00	117.00	158.00	481.00	96.00	110.00	117.00	158.00	481.00	86.00	0.00	0.00	0.00	
EVALUACION CUALITATIVA																				



GOBIERNO DEL ESTADO DE SONORA
INFORME DE AVANCE PROGRAMATICO 2025
PROGRAMA OPERATIVO ANUAL

ETCA-III-04
TRIMESTRE: PRIMERO

Gobierno del
Estado de Sonora

CLAVE	NOMBRE DEL INDICADOR	UNI. DE MEDIDA	TIPO META	VAL. ACUM.	DATOS	PROGRAMADO ORIGINAL					MODIFICADO					REALIZADO				% DE AVANCE TRIMESTRAL
						TRIM1	TRIM2	TRIM3	TRIM4	META ANUAL	TRIM1	TRIM2	TRIM3	TRIM4	META ANUAL	TRIM1	TRIM2	TRIM3	TRIM4	

UNIDAD ADMINISTRATIVA: 002 OFICIALÍA MAYOR

	001 PORCENTAJE DE ACCIONES DE ORIENTACIÓN, APOYO Y GESTIÓN CIUDADANA	VISITA	A	NO	MET	700.00	800.00	700.00	800.00	800.00	700.00	800.00	700.00	800.00	800.00	1771.00	0.00	0.00	0.00	253.00 %
					NUM	700.00	800.00	700.00	800.00	800.00	700.00	800.00	700.00	800.00	800.00	1771.00	0.00	0.00	0.00	

EVALUACION CUALITATIVA

DEL TOTAL DE LAS VISITAS 7 FUERON CANALIZADAS A OTRAS DEPENDENCIAS DE GOBIERNO PARA QUE ATENDIERAN SUS CASOS.

	002 PORCENTAJE DE LLAMADAS DE ORIENTACIÓN Y APOYO CIUDADANAS ATENDIDAS	LLAMADA	A	NO	MET	1220.00	1300.00	1000.00	1300.00	1300.00	1220.00	1300.00	1000.00	1300.00	1300.00	1117.00	0.00	0.00	0.00	91.56 %
					NUM	1220.00	1300.00	1000.00	1300.00	1300.00	1220.00	1300.00	1000.00	1300.00	1300.00	1117.00	0.00	0.00	0.00	

EVALUACION CUALITATIVA

LAS LLAMADAS ATENDIDAS SON REGISTRADAS A DIARIO EN UNA HOJA DE EXCEL.

	003 PORCENTAJE DE ACCIONES DE REGISTRO, RESGUARDO Y CONSERVACIÓN DEL ACERVO BIBLIOGRÁFICO HISTÓRICO Y DOCUMENTAL DEL CONGRESO REALIZADAS EN 2024	ACCIÓN	A	NO	MET	0.00	0.00	1.00	0.00	1.00	0.00	0.00	1.00	0.00	1.00	0.00	0.00	0.00	0.00	0.00 %
					NUM	0.00	0.00	1.00	0.00	1.00	0.00	0.00	1.00	0.00	1.00	0.00	0.00	0.00	0.00	

EVALUACION CUALITATIVA

ESTA META SE TIENE PROGRAMADA PARA EL TERCER TRIMESTRE

	004 PORCENTAJE DE ACTUALIZACIONES DE LEYES Y DECRETOS PUBLICADAS EN BOLETIN OFICIAL	REGISTRO	A	NO	MET	7.00	7.00	7.00	7.00	7.00	7.00	7.00	7.00	7.00	7.00	2.00	0.00	0.00	0.00	28.57 %
					NUM	7.00	7.00	7.00	7.00	7.00	7.00	7.00	7.00	7.00	7.00	2.00	0.00	0.00	0.00	

EVALUACION CUALITATIVA

SÓLO SE ACTUALIZO LA INFORMACIÓN CON BASE EN LEYES Y DECRETOS PUBLICADOS EN EL BOLETÍN OFICIAL

	005 PORCENTAJE DE ATENCION DE SOLICITUDES DE INFORMACIÓN POR PARTE DE USUARIOS INTERNOS Y EXTERNOS	SOLICITUD	A	NO	MET	40.00	40.00	40.00	40.00	40.00	40.00	40.00	40.00	40.00	40.00	52.00	0.00	0.00	0.00	130.00 %
					NUM	40.00	40.00	40.00	40.00	40.00	40.00	40.00	40.00	40.00	40.00	52.00	0.00	0.00	0.00	

EVALUACION CUALITATIVA

SE CONTÓ CON MAYOR NÚMERO DE SOLICITUDES DE INFORMACIÓN, YA QUE SE TUVO MAYOR AFLUENCIA DE USUARIOS EN EL DEPARTAMENTO.



GOBIERNO DEL ESTADO DE SONORA
INFORME DE AVANCE PROGRAMATICO 2025
PROGRAMA OPERATIVO ANUAL

ETCA-III-04
TRIMESTRE: PRIMERO

Gobierno del
Estado de Sonora

CLAVE	NOMBRE DEL INDICADOR	UNI. DE MEDIDA	TIPO META	VAL. ACUM.	DATOS	PROGRAMADO ORIGINAL					MODIFICADO					REALIZADO				% DE AVANCE TRIMESTRAL
						TRIM1	TRIM2	TRIM3	TRIM4	META ANUAL	TRIM1	TRIM2	TRIM3	TRIM4	META ANUAL	TRIM1	TRIM2	TRIM3	TRIM4	
	006 PORCENTAJE DE ACCIONES DE COBERTURA Y DIFUSION DE LAS ACTIVIDADES DEL CONGRESO	ACCIÓN	A	NO	MET	55.00	43.00	60.00	70.00	70.00	55.00	43.00	60.00	70.00	70.00	76.00	0.00	0.00	0.00	138.18 %
					NUM	55.00	43.00	60.00	70.00	70.00	55.00	43.00	60.00	70.00	70.00	76.00	0.00	0.00	0.00	
EVALUACION CUALITATIVA																				
ESTE AÑO HA TENIDO UN INICIO SÓLIDO EL TRABAJO LEGISLATIVO EN DONDE SE HAN ORGANIZADO FOROS DE PARLAMENTO ABIERTO Y CADA UNO SE HA REALIZADO MÍNIMO EN TRES CIUDADES SONORENSES, TAMBIÉN EN EL MES DE ENERO SE REALIZARON SESIONES EXTRAORDINARIO, LO QUE EXPLICA EL INCREMENTO EN LA ACTIVIDAD Y EL CUMPLIMIENTO DE LAS METAS.																				
	007 PORCENTAJE DE ACTUALIZACIONES DE INFORMACIÓN EN MATERIA DE COMUNICACIÓN SOCIAL EN EL SITIO WEB DEL CONGRESO DEL ESTADO	ACCIÓN	A	NO	MET	55.00	43.00	60.00	70.00	70.00	55.00	43.00	60.00	70.00	70.00	76.00	0.00	0.00	0.00	138.18 %
					NUM	55.00	43.00	60.00	70.00	70.00	55.00	43.00	60.00	70.00	70.00	76.00	0.00	0.00	0.00	
EVALUACION CUALITATIVA																				
LA ALIMENTACIÓN DE LA PÁGINA WEB INCREMENTÓ LA ACTIVIDAD DEBIDO AL AGITADO RITMO DE TRABAJO LEGISLATIVO Y TAMBIÉN HEMOS PROVEÍDO DE UN GRAN NÚMERO DE BANERS PARA CONVOCATORIAS A DISTINTAS ACTIVIDADES DE LA 64 LEGISLATURA.																				
	008 PORCENTAJE DE ACCIONES DE COBERTURA Y DIFUSION DE LAS ACTIVIDADES DEL CONGRESO EN REDES SOCIALES INSTITUCIONALES	PUBLICACIÓN	A	NO	MET	280.00	160.00	250.00	300.00	300.00	280.00	160.00	250.00	300.00	300.00	529.00	0.00	0.00	0.00	188.93 %
					NUM	280.00	160.00	250.00	300.00	300.00	280.00	160.00	250.00	300.00	300.00	529.00	0.00	0.00	0.00	
EVALUACION CUALITATIVA																				
CON LA IMPLEMENTACIÓN DE DIFERENTES ESTRATEGIAS PARA INFORMAR MEDIANTE REDES SOCIALES, NUESTROS PRODUCTOS SE HAN INCREMENTADO, YA SEA CON LA PUBLICACIÓN DE HISTORIAS, REELS, POST DE INTERVENCIONES, BANERS DE FOROS Y MEMORIA HISTÓRICA ENTRE OTRAS COSAS, NUESTROS NÚMEROS EN ESTE TRIMESTRE HAN REBASADO POR MUCHO NUESTRA META.																				
	009 PORCENTAJE DE ELABORACION DE ESTADOS FINANCIEROS, FORMATOS ETCA Y CPCA EN 2025	ACCIÓN	A	NO	MET	36.00	37.00	36.00	39.00	39.00	36.00	37.00	36.00	39.00	39.00	36.00	0.00	0.00	0.00	100.00 %
					NUM	36.00	37.00	36.00	39.00	39.00	36.00	37.00	36.00	39.00	39.00	36.00	0.00	0.00	0.00	
EVALUACION CUALITATIVA																				
SE CUMPLIÓ EN TIEMPO Y FORMA CON EL AVANCE PROGRAMADO.																				
	010 REALIZACIÓN DE ANTEPROYECTO DE PRESUPUESTO DE EGRESOS Y CALENDARIZACIÓN PARA EL EJERCICIO PRESUPUESTAL 2026	ACCIÓN	A	SI	MET	0.00	0.00	0.00	1.00	1.00	0.00	0.00	0.00	1.00	1.00	0.00	0.00	0.00	0.00	0.00 %
					NUM	0.00	0.00	0.00	1.00	1.00	0.00	0.00	0.00	1.00	1.00	0.00	0.00	0.00	0.00	
EVALUACION CUALITATIVA																				
LAS METAS ESTAN PROGRAMADAS PARA EL 4TO TRIMESTRE																				
	011 PORCENTAJE DE ACCIONES DE SEGURIDAD E HIGIENE DEL CONGRESO DEL ESTADO	ACCIÓN	A	NO	MET	3.00	3.00	3.00	3.00	3.00	3.00	3.00	3.00	3.00	3.00	4.00	0.00	0.00	0.00	133.33 %
					NUM	3.00	3.00	3.00	3.00	3.00	3.00	3.00	3.00	3.00	3.00	4.00	0.00	0.00	0.00	
EVALUACION CUALITATIVA																				
TUVIMOS 4 MANIFESTACIONES, LAS CUALES SE LES DIO LA ATENCION SIN NINGUN PROBLEMA O CONTRATIEMPO.																				



GOBIERNO DEL ESTADO DE SONORA
INFORME DE AVANCE PROGRAMATICO 2025
PROGRAMA OPERATIVO ANUAL

ETCA-III-04
TRIMESTRE: PRIMERO

Gobierno del
Estado de Sonora

CLAVE	NOMBRE DEL INDICADOR	UNI. DE MEDIDA	TIPO META	VAL ACUM.	DATOS	PROGRAMADO ORIGINAL					MODIFICADO					REALIZADO				% DE AVANCE TRIMESTRAL
						TRIM1	TRIM2	TRIM3	TRIM4	META ANUAL	TRIM1	TRIM2	TRIM3	TRIM4	META ANUAL	TRIM1	TRIM2	TRIM3	TRIM4	
	012 PORCENTAJE DE ACCIONES DE CUMPLIMIENTO DE PUBLICACIONES INHERENTES AL CONGRESO EN LA PÁGINA WEB OFICIAL (GOBIERNO ABIERTO)	ACCIÓN	A	NO	MET	2.00	2.00	1.00	2.00	2.00	2.00	2.00	2.00	2.00	2.00	7.00	0.00	0.00	0.00	350.00 %
					NUM	2.00	2.00	1.00	2.00	2.00	2.00	2.00	2.00	2.00	7.00	0.00	0.00	0.00		
EVALUACION CUALITATIVA																				
SE SUPERO LO PROGRAMADO DERIVADO DE UN ALTO ÍNDICE DE PUBLICACIONES																				
	013 ACCIONES DE ACTUALIZACIONES DE LA INFORMACIÓN DEL SITIO WEB DEL CONGRESO	ACCIÓN	A	NO	MET	25.00	10.00	15.00	20.00	20.00	25.00	10.00	15.00	20.00	20.00	42.00	0.00	0.00	0.00	168.00 %
					NUM	25.00	10.00	15.00	20.00	20.00	25.00	10.00	15.00	20.00	42.00	0.00	0.00	0.00		
EVALUACION CUALITATIVA																				
SE SUPERO LO PROGRAMADO DEBIDO A UN ALTO ÍNDICE DE SOLICITUDES DE PUBLICACIÓN																				
	014 SOLICITUDES DE CERTIFICACIONES ATENDIDAS	SOLICITUD	A	NO	MET	150.00	150.00	150.00	150.00	150.00	150.00	150.00	150.00	150.00	150.00	518.00	0.00	0.00	0.00	345.33 %
					NUM	150.00	150.00	150.00	150.00	150.00	150.00	150.00	150.00	150.00	518.00	0.00	0.00	0.00		
EVALUACION CUALITATIVA																				
SE SUPERO LO PROGRAMADO DEBIDO A UN ALTO ÍNDICE DE SOLICITUDES DE CERTIFICACIÓN																				
	015 CORRESPONDENCIA RECIBIDA Y CORRESPONDENCIA ENTREGADA	ACCIÓN	A	NO	MET	4000.00	5000.00	4000.00	4000.00	4000.00	4000.00	5000.00	4000.00	4000.00	4000.00	7947.00	0.00	0.00	0.00	198.68 %
					NUM	4000.00	5000.00	4000.00	4000.00	4000.00	4000.00	5000.00	4000.00	4000.00	7947.00	0.00	0.00	0.00		
EVALUACION CUALITATIVA																				
SE SUPERO LO PROGRAMADO DEBIDO A UNA ALTA RECEPCIÓN DE DOCUMENTOS																				
	016 PORCENTAJE DE CUMPLIMIENTO DE TRANSFERENCIAS DOCUMENTALES REALIZADAS EN EL PERÍODO.	DOCUMENTO	A	NO	MET	25.00	25.00	25.00	25.00	25.00	25.00	25.00	25.00	25.00	25.00	28.00	0.00	0.00	0.00	112.00 %
					NUM	25.00	25.00	25.00	25.00	25.00	25.00	25.00	25.00	25.00	28.00	0.00	0.00	0.00		
EVALUACION CUALITATIVA																				
SE RECIBIERON 27 TRANSFERENCIAS PRIMARIAS DE LAS AREAS DE: DEPARTAMENTO DE TRANSPARENCIA Y ACCESO A LA INFORMACIÓN, DEPARTAMENTO DE OFICIALÍA DE PARTES, SUBDIRECCIÓN DE ATENCIÓN CIUDADANA , SUBDIRECCIÓN DE TESORERÍA, SUBDIRECCIÓN DE CONTABILIDAD Y CONTROL PRESUPUESTAL.																				
	017 ELABORACIÓN Y PUBLICACIÓN DEL PROGRAMA ANUAL DE DESARROLLO ARCHIVISTICO	PROGRAMA	A	NO	MET	1.00	0.00	0.00	0.00	1.00	1.00	0.00	0.00	0.00	1.00	1.00	0.00	0.00	0.00	100.00 %
					NUM	1.00	0.00	0.00	0.00	1.00	1.00	0.00	0.00	0.00	1.00	1.00	0.00	0.00	0.00	
EVALUACION CUALITATIVA																				
SE PUBLICA EL PROGRAMA ANUAL DE DESARROLLO ARCHIVISTICO																				



GOBIERNO DEL ESTADO DE SONORA
INFORME DE AVANCE PROGRAMATICO 2025
PROGRAMA OPERATIVO ANUAL

ETCA-III-04
 TRIMESTRE: PRIMERO

Gobierno del
 Estado de Sonora

CLAVE	NOMBRE DEL INDICADOR	UNI. DE MEDIDA	TIPO META	VAL. ACUM.	DATOS	PROGRAMADO ORIGINAL					MODIFICADO					REALIZADO				% DE AVANCE TRIMESTRAL
						TRIM1	TRIM2	TRIM3	TRIM4	META ANUAL	TRIM1	TRIM2	TRIM3	TRIM4	META ANUAL	TRIM1	TRIM2	TRIM3	TRIM4	
	018 PORCENTAJE DE CUMPLIMIENTO DEL PROGRAMA ANUAL DE DESARROLLO ARCHIVISTICO PUBLICADO	PROGRAMA	A	NO	MET	1.00	0.00	0.00	0.00	1.00	1.00	0.00	0.00	0.00	1.00	1.00	0.00	0.00	0.00	100.00 %
					NUM	1.00	0.00	0.00	0.00	1.00	1.00	0.00	0.00	0.00	1.00	1.00	0.00	0.00	0.00	
EVALUACION CUALITATIVA																				
SE PUBLICA EL INFORME ANUAL DE CUMPLIMIENTO CON LOS SIGUIENTES RESULTADOS : 17 ACTIVIDADES PROGRAMADAS 13 ACTIVIDADES REALIZADAS HTTP://INTRANET.CONGRESOSON.GOB.MX:82/PUBLICO/DOCUMENTO/68170																				
	020 PORCENTAJE DE ASUNTOS JURIDICOS DEL CONGRESO DEL ESTADO	ACCIÓN	A	NO	MET	550.00	600.00	600.00	500.00	500.00	550.00	600.00	600.00	500.00	500.00	1134.00	0.00	0.00	0.00	206.18 %
					NUM	550.00	600.00	600.00	500.00	500.00	550.00	600.00	600.00	500.00	500.00	1134.00	0.00	0.00	0.00	
EVALUACION CUALITATIVA																				
FUE MAYOR LA CANTIDAD A LO PROGRAMADO EN RAZON A LA CANTIDAD Y CARGA DE LOS INFORMES SOLICITADOS POR LOS ENTES.																				
	021 PORCENTAJE DE CUMPLIMIENTO DE OBLIGACIONES DE TRANSPARENCIA	ACCIÓN	A	SI	MET	1.00	1.00	1.00	1.00	4.00	1.00	1.00	1.00	1.00	4.00	1.00	0.00	0.00	0.00	100.00 %
					NUM	1.00	1.00	1.00	1.00	4.00	1.00	1.00	1.00	1.00	4.00	1.00	0.00	0.00	0.00	
EVALUACION CUALITATIVA																				
SE CUMPLIÓ CON LA META ESTABLECIDA																				
	022 PORCENTAJE DE INICIATIVAS, DICTÁMENES, COMUNICADOS Y DOCUMENTACIÓN SIMILAR ELABORADOS	DOCUMENTO	A	SI	MET	200.00	200.00	250.00	425.00	1075.00	200.00	200.00	250.00	425.00	1075.00	502.00	0.00	0.00	0.00	251.00 %
					NUM	200.00	200.00	250.00	425.00	1075.00	200.00	200.00	250.00	425.00	1075.00	502.00	0.00	0.00	0.00	
EVALUACION CUALITATIVA																				
EL NUMERO DE COMUNICACIONES REALIZADAS FUE MAYOR A LAS PROGRAMADAS DEBIDO A LOS EXHORTOS.																				
	023 PORCENTAJE DE GACETAS PARLAMENTARIAS ELABORADAS Y PUBLICADAS	DOCUMENTO	A	SI	MET	20.00	20.00	20.00	20.00	80.00	20.00	20.00	20.00	20.00	80.00	36.00	0.00	0.00	0.00	180.00 %
					NUM	20.00	20.00	20.00	20.00	80.00	20.00	20.00	20.00	20.00	80.00	36.00	0.00	0.00	0.00	
EVALUACION CUALITATIVA																				
EL EXCEDENTE SE DEBIÓ AUMENTO DEBIDO AL AUMENTO EN LA ACTIVIDAD																				
	024 PORCENTAJE DE SOLICITUDES DE INFORMACIÓN PÚBLICA ATENDIDAS	SOLICITUD	A	SI	MET	75.00	50.00	55.00	70.00	250.00	75.00	50.00	55.00	70.00	250.00	101.00	0.00	0.00	0.00	134.67 %
					NUM	75.00	50.00	55.00	70.00	250.00	75.00	50.00	55.00	70.00	250.00	101.00	0.00	0.00	0.00	
EVALUACION CUALITATIVA																				
SE RECIBIERON MAS SOLICITUDES DE LAS PREVISTAS EN EL PLAN																				



GOBIERNO DEL ESTADO DE SONORA
INFORME DE AVANCE PROGRAMATICO 2025
PROGRAMA OPERATIVO ANUAL

ETCA-III-04
 TRIMESTRE: PRIMERO

Gobierno del
 Estado de Sonora

CLAVE	NOMBRE DEL INDICADOR	UNI. DE MEDIDA	TIPO META	VAL. ACUM.	DATOS	PROGRAMADO ORIGINAL					MODIFICADO					REALIZADO				% DE AVANCE TRIMESTRAL
						TRIM1	TRIM2	TRIM3	TRIM4	META ANUAL	TRIM1	TRIM2	TRIM3	TRIM4	META ANUAL	TRIM1	TRIM2	TRIM3	TRIM4	
	025 PORCENTAJE DE ACCIONES DE CONTROL Y SEGUIMIENTO DE CUENTAS BANCARIAS	ACCIÓN	A	SI	MET	15.00	15.00	15.00	15.00	60.00	15.00	15.00	15.00	15.00	60.00	15.00	0.00	0.00	0.00	100.00 %
					NUM	15.00	15.00	15.00	15.00	60.00	15.00	15.00	15.00	15.00	60.00	15.00	0.00	0.00	0.00	
EVALUACION CUALITATIVA																				
SE CUMPLIÓ CABALMENTE CON LO PROGRAMADO																				
	026 PAGO DE BIENES Y SERVICIOS REALIZADOS EN EL PERIODO	ACCIÓN	A	SI	MET	600.00	1000.00	1000.00	1300.00	3900.00	600.00	1000.00	1000.00	1300.00	3900.00	600.00	0.00	0.00	0.00	100.00 %
					NUM	600.00	1000.00	1000.00	1300.00	3900.00	600.00	1000.00	1000.00	1300.00	3900.00	600.00	0.00	0.00	0.00	
EVALUACION CUALITATIVA																				
SE CUMPLIÓ CABALMENTE CON LO PROGRAMADO																				
	027 PORCENTAJE DE ACCIONES DE RECLUTAMIENTO, SELECCIÓN Y REMUNERACIÓN DE PERSONAL DEL CONGRESO DEL ESTADO	ACCIÓN	A	SI	MET	15.00	2.00	15.00	2.00	34.00	15.00	2.00	15.00	2.00	34.00	15.00	0.00	0.00	0.00	100.00 %
					NUM	15.00	2.00	15.00	2.00	34.00	15.00	2.00	15.00	2.00	34.00	15.00	0.00	0.00	0.00	
EVALUACION CUALITATIVA																				
SE CUMPLIO CON LAS METAS PROGRAMADAS																				
	028 PORCENTAJE DE DECLARACIONES Y ENTERO DE CUOTAS Y APORTACIONES A ISSSTESON, DE ISR RETENIDO AL SAT E IMPUESTO SOBRE NÓMINA A SECRETARÍA DE HACIENDA REALIZADAS	ACCIÓN	A	SI	MET	3.00	3.00	3.00	3.00	12.00	3.00	3.00	3.00	3.00	12.00	3.00	0.00	0.00	0.00	100.00 %
					NUM	3.00	3.00	3.00	3.00	12.00	3.00	3.00	3.00	3.00	12.00	3.00	0.00	0.00	0.00	
EVALUACION CUALITATIVA																				
SE CUMPLIO CON LAS METAS PROGRAMADAS																				
	029 PORCENTAJE DE GESTIONES DE NOMBRAMIENTOS, REMOCIONES, RENUNCIAS, ANTIGÜEDAD, PENSIONES Y JUBILACIONES DEL PERSONAL DEL CONGRESO	ACCIÓN	A	SI	MET	1.00	1.00	1.00	1.00	4.00	1.00	1.00	1.00	1.00	4.00	1.00	0.00	0.00	0.00	100.00 %
					NUM	1.00	1.00	1.00	1.00	4.00	1.00	1.00	1.00	1.00	4.00	1.00	0.00	0.00	0.00	
EVALUACION CUALITATIVA																				
SE CUMPLIO CON LAS METAS PROGRAMADAS																				
	030 NÚMERO DE INTEGRACIONES, REVISIÓN Y ACTUALIZACION DE MANUALES DE ORGANIZACIÓN Y DE PROCEDIMIENTOS DEL CONGRESO REALIZADAS	ACCIÓN	A	SI	MET	1.00	0.00	0.00	0.00	1.00	1.00	0.00	0.00	0.00	1.00	1.00	0.00	0.00	0.00	100.00 %
					NUM	1.00	0.00	0.00	0.00	1.00	1.00	0.00	0.00	0.00	1.00	1.00	0.00	0.00	0.00	
EVALUACION CUALITATIVA																				
SE CUMPLIO CON LAS METAS PROGRAMADAS																				



GOBIERNO DEL ESTADO DE SONORA
INFORME DE AVANCE PROGRAMATICO 2025
PROGRAMA OPERATIVO ANUAL

ETCA-III-04
TRIMESTRE: PRIMERO

Gobierno del
Estado de Sonora

CLAVE	NOMBRE DEL INDICADOR	UNI. DE MEDIDA	TIPO META	VAL. ACUM.	DATOS	PROGRAMADO ORIGINAL					MODIFICADO					REALIZADO				% DE AVANCE TRIMESTRAL
						TRIM1	TRIM2	TRIM3	TRIM4	META ANUAL	TRIM1	TRIM2	TRIM3	TRIM4	META ANUAL	TRIM1	TRIM2	TRIM3	TRIM4	
	031 ACCIONES DE IMPULSO AL DESARROLLO ORGANIZACIÓN AL PERSONAL	CAPACITACIÓN	A	SI	MET	1.00	1.00	1.00	1.00	4.00	1.00	1.00	1.00	1.00	4.00	1.00	0.00	0.00	0.00	100.00 %
					NUM	1.00	1.00	1.00	1.00	4.00	1.00	1.00	1.00	1.00	4.00	1.00	0.00	0.00	0.00	
EVALUACION CUALITATIVA																				
SE CUMPLIO CON LAS METAS PROGRAMADAS																				
	032 PORCENTAJE DE ORGANIZACION DE EVENTOS INTERNOS Y EXTERNOS DEL CONGRESO DEL ESTADO	ACCIÓN	A	SI	MET	130.00	100.00	80.00	140.00	450.00	130.00	100.00	80.00	140.00	450.00	100.00	0.00	0.00	0.00	76.92 %
					NUM	130.00	100.00	80.00	140.00	450.00	130.00	100.00	80.00	140.00	450.00	100.00	0.00	0.00	0.00	
EVALUACION CUALITATIVA																				
NO SE LOGRO LA META .																				
	033 PORCENTAJE DE ACTUALIZACIONES DEL INVENTARIO DE ACTIVOS, BIENES PATRIMONIALES Y DE CONTROL DE ALMACÉN	ACCIÓN	A	SI	MET	6.00	7.00	6.00	7.00	26.00	6.00	7.00	6.00	7.00	26.00	6.00	0.00	0.00	0.00	100.00 %
					NUM	6.00	7.00	6.00	7.00	26.00	6.00	7.00	6.00	7.00	26.00	6.00	0.00	0.00	0.00	
EVALUACION CUALITATIVA																				
SE CUMPLE CON LA META ESTABLECIDA.																				
	034 PORCENTAJE DE PROCESOS DE ADQUISICIÓN MEDIANTE COMPRA DIRECTA, CONVOCATORIA A PROVEEDORES O LICITACIÓN PÚBLICA.	ACCIÓN	A	SI	MET	130.00	150.00	150.00	130.00	560.00	130.00	150.00	150.00	130.00	560.00	168.00	0.00	0.00	0.00	129.23 %
					NUM	130.00	150.00	150.00	130.00	560.00	130.00	150.00	150.00	130.00	560.00	168.00	0.00	0.00	0.00	
EVALUACION CUALITATIVA																				
SE SUPERA LA META ESTABLECIDA DEBIDO A SOLICITUDES RECIBIDAS.																				
	035 PORCENTAJE DE ELABORACION PROYECTOS LEGISLATIVOS Y ACTUALIZACION DEL MARCO LEGAL	ACCIÓN	A	SI	MET	3.00	3.00	3.00	3.00	12.00	3.00	3.00	3.00	3.00	12.00	3.00	0.00	0.00	0.00	100.00 %
					NUM	3.00	3.00	3.00	3.00	12.00	3.00	3.00	3.00	3.00	12.00	3.00	0.00	0.00	0.00	
EVALUACION CUALITATIVA																				
SE CUMPLIERON LAS METAS PROGRAMA																				
	036 PORCENTAJE DE ACCIONES DE SOPORTE TECNICO DEL CONGRESO DEL ESTADO	ACCIÓN	A	SI	MET	300.00	300.00	300.00	300.00	1200.00	300.00	300.00	300.00	300.00	1200.00	770.00	0.00	0.00	0.00	256.67 %
					NUM	300.00	300.00	300.00	300.00	1200.00	300.00	300.00	300.00	300.00	1200.00	770.00	0.00	0.00	0.00	
EVALUACION CUALITATIVA																				
SE EXCEDIÓ LA META PROGRAMADA DEBIDO A LAS LABORES DE SOPORTE TÉCNICO REALIZADAS PARA EL COMITÉ DE EVALUACIÓN DEL PODER LEGISLATIVO DEL ESTADO DE SONORA																				



GOBIERNO DEL ESTADO DE SONORA
INFORME DE AVANCE PROGRAMATICO 2025
PROGRAMA OPERATIVO ANUAL

ETCA-III-04
TRIMESTRE: PRIMERO

Gobierno del
Estado de Sonora

CLAVE	NOMBRE DEL INDICADOR	UNI. DE MEDIDA	TIPO META	VAL. ACUM.	DATOS	PROGRAMADO ORIGINAL					MODIFICADO					REALIZADO				% DE AVANCE TRIMESTRAL
						TRIM1	TRIM2	TRIM3	TRIM4	META ANUAL	TRIM1	TRIM2	TRIM3	TRIM4	META ANUAL	TRIM1	TRIM2	TRIM3	TRIM4	
	037 PORCENTAJE DE ACCIONES DE MANTENIMIENTO Y REDES DEL CONGRESO DEL ESTADO DE SONORA	ACCIÓN	A	SI	MET	9.00	9.00	9.00	9.00	36.00	9.00	9.00	9.00	9.00	36.00	3.00	0.00	0.00	0.00	33.33 %
					NUM	9.00	9.00	9.00	9.00	36.00	9.00	9.00	9.00	9.00	36.00	3.00	0.00	0.00	0.00	
EVALUACION CUALITATIVA																				
SE REALIZARON LAS ACCIONES NECESARIAS PARA MANTENER EN BUEN FUNCIONAMIENTO LOS SERVIDORES																				
	038 NUMERO DE DESARROLLO DE MODULOS DEL SISTEMA INTEGRAL DE DOCUMENTACION E INFORMACION DEL CONGRESO DEL ESTADO	SISTEMA	A	SI	MET	1.00	1.00	1.00	1.00	4.00	1.00	1.00	1.00	1.00	4.00	3.00	0.00	0.00	0.00	300.00 %
					NUM	1.00	1.00	1.00	1.00	4.00	1.00	1.00	1.00	1.00	4.00	3.00	0.00	0.00	0.00	
EVALUACION CUALITATIVA																				
SE EXCEDIÓ LA META DEBIDO A LAS NUEVAS SOLICITUDES DE SISTEMAS.																				
773	SERVICIOS LEGISLATIVOS																			
	EFICACIA EN EL TRABAJO LEGISLATIVO	SESIÓN	A	NO	MET	599.00	724.00	621.00	641.00	641.00	599.00	724.00	621.00	641.00	641.00	599.00	0.00	0.00	0.00	100.00 %
					NUM	599.00	724.00	621.00	641.00	641.00	599.00	724.00	621.00	641.00	641.00	599.00	0.00	0.00	0.00	
EVALUACION CUALITATIVA																				
	PORCENTAJE DE EFECTIVIDAD EN SERVICIOS LEGISLATIVOS PRESTADOS	ACCIÓN	A	NO	MET	5570.00	6443.00	5648.00	5772.00	5772.00	5570.00	6443.00	5648.00	5772.00	5772.00	5570.00	0.00	0.00	0.00	100.00 %
					NUM	5570.00	6443.00	5648.00	5772.00	5772.00	5570.00	6443.00	5648.00	5772.00	5772.00	5570.00	0.00	0.00	0.00	
EVALUACION CUALITATIVA																				
	ACTUALIZACIONES Y PUBLICACIONES EN PÁGINA OFICIAL Y TÁMITES DE OFICIALÍA MAYOR EJECUTADOS	ACCIÓN	A	SI	MET	4177.00	5162.00	4166.00	4172.00	17677.00	4177.00	5162.00	4166.00	4172.00	17677.00	8514.00	0.00	0.00	0.00	203.83 %
					NUM	4177.00	5162.00	4166.00	4172.00	17677.00	4177.00	5162.00	4166.00	4172.00	17677.00	8514.00	0.00	0.00	0.00	
EVALUACION CUALITATIVA																				
	SERVICIOS ADMINISTRATIVOS REALIZADOS EN EL PERÍODO.	ACCIÓN	A	SI	MET	157.00	164.00	176.00	144.00	641.00	157.00	164.00	176.00	144.00	641.00	127.00	0.00	0.00	0.00	80.89 %
					NUM	157.00	164.00	176.00	144.00	641.00	157.00	164.00	176.00	144.00	641.00	127.00	0.00	0.00	0.00	
EVALUACION CUALITATIVA																				



GOBIERNO DEL ESTADO DE SONORA
INFORME DE AVANCE PROGRAMATICO 2025
PROGRAMA OPERATIVO ANUAL

ETCA-III-04
 TRIMESTRE: PRIMERO

Gobierno del
 Estado de Sonora

CLAVE	NOMBRE DEL INDICADOR	UNI. DE MEDIDA	TIPO META	VAL. ACUM.	DATOS	PROGRAMADO ORIGINAL					MODIFICADO					REALIZADO				% DE AVANCE TRIMESTRAL
						TRIM1	TRIM2	TRIM3	TRIM4	META ANUAL	TRIM1	TRIM2	TRIM3	TRIM4	META ANUAL	TRIM1	TRIM2	TRIM3	TRIM4	
	DOCUMENTOS JURÍDICOS ELABORADOS, REVISADOS Y/O ATENDIDOS EN EL PERÍODO.	PORCENTAJE	A	SI	MET	846.00	871.00	936.00	1019.00	3672.00	846.00	871.00	936.00	1019.00	3672.00	1774.00	0.00	0.00	0.00	209.69 %
					NUM	846.00	871.00	936.00	1019.00	3672.00	846.00	871.00	936.00	1019.00	3672.00	1774.00	0.00	0.00	0.00	

EVALUACION CUALITATIVA
 SE SUPERO LA META PROGRAMADA

	SERVICIOS DE COBERTURA Y DIVULGACIÓN DE LAS ACTIVIDADES DEL CONGRESO REALIZADAS EN EL PERÍODO.	ACCIÓN	A	SI	MET	390.00	246.00	370.00	440.00	1446.00	390.00	246.00	370.00	440.00	1446.00	681.00	0.00	0.00	0.00	174.62 %
					NUM	390.00	246.00	370.00	440.00	1446.00	390.00	246.00	370.00	440.00	1446.00	681.00	0.00	0.00	0.00	

EVALUACION CUALITATIVA
 SE SUPERO LA META PROGRAMADA

UNIDAD ADMINISTRATIVA: 004 CONTRALORÍA INTERNA

280	CONTROL Y VIGILANCIA																			
	001 PORCENTAJE DE PETICIONES CIUDADANAS ATENDIDAS EN MENOS DE 10 DÍAS HÁBILES	ATENCIÓN	A	NO	MET	100.00	100.00	100.00	100.00	100.00	100.00	100.00	100.00	100.00	100.00	100.00	0.00	0.00	0.00	100.00 %
					NUM	100.00	100.00	100.00	100.00	100.00	100.00	100.00	100.00	100.00	100.00	100.00	0.00	0.00	0.00	

EVALUACION CUALITATIVA
 SE ATENDIERON EN TIEMPO Y FORMA LAS PETICIONES PRESENTADAS EN ESTE OIC, DE CONFORMIDAD CON LA NORMATIVIDAD APLICABLE.

	002 ACCIONES DE PROMOCIÓN, ASESORÍA Y VERIFICACIÓN DE LAS DECLARACIONES PATRIMONIALES REALIZADAS EN EL PERÍODO	ACCIÓN	A	NO	MET	3.00	4.00	2.00	3.00	3.00	3.00	4.00	2.00	3.00	3.00	3.00	0.00	0.00	0.00	100.00 %
					NUM	3.00	4.00	2.00	3.00	3.00	3.00	4.00	2.00	3.00	3.00	3.00	0.00	0.00	0.00	

EVALUACION CUALITATIVA
 SE LLEVARON A CABO LAS ACCIONES DE PROMOCIÓN, ASESORIA Y VERIFICACIÓN DE LAS DECLARACIONES PATRIMONIALES, PROGRAMADAS PARA ESTE PERIODO.

	003 SEGUIMIENTO DEL EJERCICIO DE LA POLITICA DE CONTROL Y EVALUACION ESTABLECIDA	ACCIÓN	A	NO	MET	3.00	2.00	2.00	2.00	2.00	3.00	2.00	2.00	2.00	2.00	3.00	0.00	0.00	0.00	100.00 %
					NUM	3.00	2.00	2.00	2.00	2.00	3.00	2.00	2.00	2.00	2.00	3.00	0.00	0.00	0.00	

EVALUACION CUALITATIVA
 SE REALIZÓ EL PROGRAMA ANUAL DE TRABAJO DE LA DEPENDENCIA, LA REUNIÓN TRIMESTRAL Y EL INFORME TRIMESTRAL, PROGRAMADOS PARA ESTE PERIODO, LO QUE PERMITIÓ DAR CONTINUIDAD AL CONTROL EN ESAS ACTIVIDADES.



GOBIERNO DEL ESTADO DE SONORA
INFORME DE AVANCE PROGRAMATICO 2025
PROGRAMA OPERATIVO ANUAL

ETCA-III-04
 TRIMESTRE: PRIMERO

Gobierno del
 Estado de Sonora

CLAVE	NOMBRE DEL INDICADOR	UNI. DE MEDIDA	TIPO META	VAL ACUM.	DATOS	PROGRAMADO ORIGINAL					MODIFICADO					REALIZADO				% DE AVANCE TRIMESTRAL
						TRIM1	TRIM2	TRIM3	TRIM4	META ANUAL	TRIM1	TRIM2	TRIM3	TRIM4	META ANUAL	TRIM1	TRIM2	TRIM3	TRIM4	
	004 VERIFICACION DEL PROCESO ADMINISTRATIVO Y FINANCIERO DEL CONGRESO DEL ESTADO DE SONORA	ACCIÓN	A	NO	MET	30.00	33.00	36.00	31.00	31.00	30.00	33.00	36.00	31.00	31.00	30.00	0.00	0.00	0.00	100.00 %
					NUM	30.00	33.00	36.00	31.00	31.00	30.00	33.00	36.00	31.00	31.00	30.00	0.00	0.00	0.00	
EVALUACION CUALITATIVA																				
SE REALIZARON 29 AUDITORIAS ADMINISTRATIVAS EN ESTE TRIMESTRE EN LAS DISTINTAS AREAS QUE CONFORMAN EL CONGRESO DEL ESTADO DE SONORA, LO CUAL HA PERMITIDO CONTRIBUIR A LA MEJORA CONTINUA Y A LA PROFESIONALIZACIÓN EN CADA UNO DE LOS PROCEDIMIENTOS CON LOS QUE CUENTAN. SE REALIZO 1 EVALUACION FINANCIERA EN ESTE TRIMESTRE.																				

UNIDAD ADMINISTRATIVA: 006 CENTRO DE INVESTIGACIONES PARLAMENTARIAS DEL ESTADO DE SONORA

	001 NÚMERO DE ACCIONES DE IMPULSO AL PARLAMENTO ABIERTO REALIZADAS EN EL PERÍODO	GESTIÓN	A	NO	MET	2.00	2.00	1.00	1.00	1.00	2.00	2.00	1.00	1.00	1.00	13.00	0.00	0.00	0.00	650.00 %
					NUM	2.00	2.00	1.00	1.00	1.00	2.00	2.00	1.00	1.00	1.00	13.00	0.00	0.00	0.00	
EVALUACION CUALITATIVA																				
EN RELACION AL AVANCE MARCADAMENTE MAYOR A LO PLANEADO EN LOS INDICADORES DE DESEMPEÑO, ESTE SE EXPLICA POR EL GRAN NÚMERO DE SOLICITUDES (MUCHO MAYOR A LO ESTIMADO) DE APOYO TÉCNICO QUE HEMOS RECIBIDO POR PARTE DE LAS Y LOS LEGISLADORES EN EL PERÍODO QUE SE REPORTA, TANTO PARA LA ELABORACIÓN DE MINUTAS Y RELATORÍAS EN FOROS DE CONSULTA PÚBLICA COMO PARA LA INVESTIGACIÓN DE TEMÁTICAS DE INTERÉS Y NOTAS TÉCNICAS PARA EL DESARROLLO DE PROYECTOS DE INICIATIVA. RECORDEMOS QUE, COMO ÓRGANO TÉCNICO DEL CONGRESO, ADEMÁS DE TENER UN PLAN DE ACTIVIDADES FIJAS ANUALES, ATENDEMOS LAS SOLICITUDES DE APOYO DE LA LEGISLATURA E INCLUSO DE OTRAS ÁREAS DEL CONGRESO, SOLICITUDES CUYO NÚMERO NO ES POSIBLE PREVER.																				

	002 NÚMERO DE EVALUACIONES EX POST DE LEYES REALIZADAS.	ACCIÓN	A	NO	MET	0.00	0.00	0.00	1.00	1.00	0.00	0.00	0.00	1.00	1.00	0.00	0.00	0.00	0.00	0.00 %
					NUM	0.00	0.00	0.00	1.00	1.00	0.00	0.00	0.00	1.00	1.00	0.00	0.00	0.00	0.00	
EVALUACION CUALITATIVA																				
NO SE REALIZARON EVALUACIONES EX POST DURANTE ESTE PERIODO.																				

	003 NÚMERO DE PRODUCTOS LEGISLATIVOS DESARROLLADOS	DOCUMENTO	A	NO	MET	12.00	10.00	6.00	6.00	6.00	12.00	10.00	6.00	6.00	6.00	14.00	0.00	0.00	0.00	116.67 %
					NUM	12.00	10.00	6.00	6.00	6.00	12.00	10.00	6.00	6.00	6.00	14.00	0.00	0.00	0.00	
EVALUACION CUALITATIVA																				
EN RELACION AL AVANCE MARCADAMENTE MAYOR A LO PLANEADO EN LOS INDICADORES DE DESEMPEÑO, ESTE SE EXPLICA POR EL GRAN NÚMERO DE SOLICITUDES (MUCHO MAYOR A LO ESTIMADO) DE APOYO TÉCNICO QUE HEMOS RECIBIDO POR PARTE DE LAS Y LOS LEGISLADORES EN EL PERÍODO QUE SE REPORTA, TANTO PARA LA ELABORACIÓN DE MINUTAS Y RELATORÍAS EN FOROS DE CONSULTA PÚBLICA COMO PARA LA INVESTIGACIÓN DE TEMÁTICAS DE INTERÉS Y NOTAS TÉCNICAS PARA EL DESARROLLO DE PROYECTOS DE INICIATIVA. RECORDEMOS QUE, COMO ÓRGANO TÉCNICO DEL CONGRESO, ADEMÁS DE TENER UN PLAN DE ACTIVIDADES FIJAS ANUALES, ATENDEMOS LAS SOLICITUDES DE APOYO DE LA LEGISLATURA E INCLUSO DE OTRAS ÁREAS DEL CONGRESO, SOLICITUDES CUYO NÚMERO NO ES POSIBLE PREVER.																				

	004 NÚMERO DE TRABAJOS DE INVESTIGACIÓN ELABORADOS Y ENTREGADOS EN EL PERÍODO	DOCUMENTO	A	NO	MET	6.00	6.00	4.00	4.00	4.00	6.00	6.00	4.00	4.00	4.00	19.00	0.00	0.00	0.00	316.67 %
					NUM	6.00	6.00	4.00	4.00	4.00	6.00	6.00	4.00	4.00	4.00	19.00	0.00	0.00	0.00	
EVALUACION CUALITATIVA																				
EN RELACION AL AVANCE MARCADAMENTE MAYOR A LO PLANEADO EN LOS INDICADORES DE DESEMPEÑO, ESTE SE EXPLICA POR EL GRAN NÚMERO DE SOLICITUDES (MUCHO MAYOR A LO ESTIMADO) DE APOYO TÉCNICO QUE HEMOS RECIBIDO POR PARTE DE LAS Y LOS LEGISLADORES EN EL PERÍODO QUE SE REPORTA, TANTO PARA LA ELABORACIÓN DE MINUTAS Y RELATORÍAS EN FOROS DE CONSULTA PÚBLICA COMO PARA LA INVESTIGACIÓN DE TEMÁTICAS DE INTERÉS Y NOTAS TÉCNICAS PARA EL DESARROLLO DE PROYECTOS DE INICIATIVA. RECORDEMOS QUE, COMO ÓRGANO TÉCNICO DEL CONGRESO, ADEMÁS DE TENER UN PLAN DE ACTIVIDADES FIJAS ANUALES, ATENDEMOS LAS SOLICITUDES DE APOYO DE LA LEGISLATURA E INCLUSO DE OTRAS ÁREAS DEL CONGRESO, SOLICITUDES CUYO NÚMERO NO ES POSIBLE PREVER.																				

772	APOYO TÉCNICO E INVESTIGACIÓN PARLAMENTARIA																		
-----	---	--	--	--	--	--	--	--	--	--	--	--	--	--	--	--	--	--	--



GOBIERNO DEL ESTADO DE SONORA
INFORME DE AVANCE PROGRAMATICO 2025
PROGRAMA OPERATIVO ANUAL

ETCA-III-04
TRIMESTRE: PRIMERO

Gobierno del
 Estado de Sonora

CLAVE	NOMBRE DEL INDICADOR	UNI. DE MEDIDA	TIPO META	VAL. ACUM.	DATOS	PROGRAMADO ORIGINAL					MODIFICADO					REALIZADO				% DE AVANCE TRIMESTRAL
						TRIM1	TRIM2	TRIM3	TRIM4	META ANUAL	TRIM1	TRIM2	TRIM3	TRIM4	META ANUAL	TRIM1	TRIM2	TRIM3	TRIM4	
	PORCENTAJE DE SERVICIOS DE INVESTIGACIÓN PARLAMENTARIA Y APOYO TÉCNICO REALIZADOS	ACCIÓN	A	NO	MET	10.00	10.00	6.00	7.00	7.00	10.00	10.00	6.00	7.00	7.00	10.00	0.00	0.00	0.00	100.00 %
NUM					10.00	10.00	6.00	7.00	7.00	10.00	10.00	6.00	7.00	7.00	10.00	0.00	0.00	0.00		
EVALUACION CUALITATIVA																				
	PORCENTAJE DE CUMPLIMIENTO DE ACTIVIDADES PARA LA IMPLEMENTACIÓN DE PARLAMENTO ABIERTO, EVALUACIONES Y PRODUCTOS LEGISLATIVOS	ACCIÓN	A	SI	MET	10.00	10.00	6.00	7.00	33.00	10.00	10.00	6.00	7.00	33.00	46.00	0.00	0.00	0.00	460.00 %
NUM					10.00	10.00	6.00	7.00	33.00	10.00	10.00	6.00	7.00	33.00	46.00	0.00	0.00	0.00		
EVALUACION CUALITATIVA																				
.																				



Matriz de Indicadores para Resultados

2025

Dependencia/Entidad:	H. CONGRESO DEL ESTADO
Programa Presupuestario:	E103R02 ACTIVIDADES DERIVADAS DEL TRABAJO LEGISLATIVO
Eje del PED:	E1 UN GOBIERNO PARA TODAS Y TODOS
Objetivo del PED:	03 BUEN GOBIERNO PARA LA REGENERACIÓN DEMOCRÁTICA
Beneficiarios:	POBLACIÓN ABIERTA

	Resumen Narrativo (Objetivos)	Indicadores			Avances					Meta Anual	% Avance	Línea Base	Sentido	Frecuencia	Medios Verificación	Supuestos
		Nombre	Unidad	Fórmula	I	II	III	IV	Acumulado							
FIN	CONTRIBUIR A LA CONSTRUCCIÓN DE UN ESTADO DE DERECHO CONSOLIDADO QUE GENERA SEGURIDAD Y PAZ SOCIAL PARA EL DESARROLLO INTEGRAL DE LOS CIUDADANOS DEL ESTADO DE SONORA.	INDICE DE ACTUALIZACIÓN DEL MARCO JURIDICO	PORCENTAJE	(NÚMERO TOTAL DE LEYES, DECRETOS Y PRESUPUESTOS DE EGRESOS APROBADOS Y PUBLICADOS EN EL PERÍODO) ÷ (NÚMERO TOTAL DE INICIATIVAS DE LEY, DE DECRETO, DE PROYECTOS DE PRESUPUESTO DE EGRESOS RECIBIDOS Y PRESENTADOS EN EL PERÍODO) X 100	0	0	0	0	0	100	0%	2023 (100.00)	ASCENDENTE	ANUAL	GACETA PARLAMENTARIA + MICROSITIO WEB DE CIPES + VIDEOS DE SESIONES + PÁGINA OFICIAL DEL CONGRESO DEL ESTADO	LA EVOLUCIÓN EN MATERIA LEGISLATIVA ES LA NECESARIA SEGÚN LAS NECESIDADES DE LA POBLACIÓN SONORENSE ACTUALES
PROPOSITO	LOS CIUDADANOS DEL ESTADO DE SONORA CUENTAN CON UN MARCO JURÍDICO ACORDE A LAS NECESIDADES DE LAS Y LOS SONORENSES.	INDICE DE EFECTIVIDAD INSTITUCIONAL	PORCENTAJE	SUMATORIA DE PORCENTAJES DE TRABAJO LEGISLATIVO; APOYO LEGISLATIVO, ADMINISTRATIVO JURÍDICO Y DE COMUNICACIÓN SOCIAL; CONTROL Y VERIFICACIÓN EFECTIVA DE PROCESOS ADMINISTRATIVOS Y DECLARACIONES PATRIMONIALES, Y APOYO TÉCNICO E INVESTIGACIÓN PARLAMENTARIA	0	0	0	0	0	100	0%	2023 (100.00)	ASCENDENTE	TRIMESTRAL	GACETA PARLAMENTARIA + MICROSITIO WEB DE CIPES + VIDEOS DE SESIONES + PÁGINA OFICIAL DEL CONGRESO DEL ESTADO	LA EVOLUCIÓN EN MATERIA LEGISLATIVA ES LA NECESARIA SEGÚN LAS NECESIDADES DE LA POBLACIÓN SONORENSE ACTUALES.
Componente1	INDICE DE EFECTIVIDAD EN EL TRABAJO LEGISLATIVO REALIZADO.	EFICACIA EN EL TRABAJO LEGISLATIVO	SESIÓN	(NÚMERO TOTAL DE LEYES, DECRETOS Y PRESUPUESTOS DE EGRESOS APROBADOS EN EL PERÍODO) ÷ (NÚMERO TOTAL DE INICIATIVAS DE LEY, DE DECRETO Y DE PROYECTOS DE PRESUPUESTO DE EGRESOS RECIBIDOS Y PRESENTADOS EN EL PERÍODO) X 100	599	0	0	0	599	2585	23.17%	2024 (95.00)	ASCENDENTE	TRIMESTRAL	MICROSITIO WEB DE CIPES, GACETA PARLAMENTARIA, BOLETÍN OFICIAL DEL ESTADO, CANAL DEL CONGRESO EN YOUTUBE.	Las actividades legislativas para la modernización del marco jurídico de la entidad se llevan acorde a la planeación.
Componente2	INDICE DE EFECTIVIDAD EN LOS SERVICIOS LEGISLATIVOS PRESTADOS	PORCENTAJE DE EFECTIVIDAD EN SERVICIOS LEGISLATIVOS PRESTADOS	ACCIÓN	(PORCENTAJE DE SERVICIOS LEGISLATIVOS + SERVICIOS ADMINISTRATIVOS + DOCUMENTACIÓN JURÍDICA + ASUNTOS JURÍDICOS + COBERTURA DE ACTIVIDADES LEGISLATIVAS PRESTADOS) ÷ (PORCENTAJE DE SERVICIOS LEGISLATIVOS + SERVICIOS	5570	0	0	0	5570	23473	23.73%	2024 (95.00)	ASCENDENTE	TRIMESTRAL	INFORMES TRIMESTRALES Y DE CUENTA PÚBLICA	Existen las condiciones sanitarias, financieras, materiales, de recursos humanos y logísticas necesarias para la realización de estas actividades del Congreso.



Matriz de Indicadores para Resultados

2025

	Resumen Narrativo (Objetivos)	Indicadores			Avances					Meta Anual	% Avance	Línea Base	Sentido	Frecuencia	Medios Verificación	Supuestos
		Nombre	Unidad	Fórmula	I	II	III	IV	Acumulado							
				ADMINISTRATIVOS + DOCUMENTACIÓN JURÍDICA + ASUNTOS JURÍDICOS + COBERTURA DE ACTIVIDADES LEGISLATIVAS CALENDARIZADOS) X100												
Componentes3	INDICE SERVICIOS DE INVESTIGACIÓN PARLAMENTARIA Y APOYO TÉCNICO REALIZADOS	PORCENTAJE DE SERVICIOS DE INVESTIGACIÓN PARLAMENTARIA Y APOYO TÉCNICO REALIZADOS	ACCIÓN	(PORCENTAJE DE SERVICIOS DE INVESTIGACIÓN PARLAMENTARIA Y APOYO TÉCNICO REALIZADOS) ÷ (PORCENTAJE DE SERVICIOS DE INVESTIGACIÓN Y APOYO TÉCNICO CALENDARIZADOS) X 100	10	0	0	0	10	33	30.3%	2024 (95.00)	ASCENDENTE	TRIMESTRAL	MICROSITIO WEB DE CIPES, GACETA PARLAMENTARIA, BOLETÍN OFICIAL DEL ESTADO, CANAL DEL CONGRESO EN YOUTUBE.	Existen las condiciones sanitarias, financieras, materiales, de recursos humanos y logísticas necesarias para la realización de las actividades parlamentarias de investigación.
C1-A01	1.1 Realización de sesiones ordinarias, extraordinarias o de la Comisión Permanente (Cámara).	ACTIVIDADES Y SESIONES ORDINARIAS, EXTRAORDINARIAS O DE COMISIÓN PERMANENTE REALIZADAS	ACCIÓN	(NÚMERO DE SESIONES ORDINARIAS + EXTRAORDINARIAS + DE LA COMISIÓN PERMANENTE + ASUNTOS PRESENTADOS + ASUNTOS APROBADOS + ACTAS Y MINUTAS REALIZADAS EN EL PERÍODO)	711	0	0	0	711	2104	33.79%	2024 (95.00)	ASCENDENTE	TRIMESTRAL	MICROSITIO WEB DE CIPES, GACETA PARLAMENTARIA, BOLETÍN OFICIAL DEL ESTADO, CANAL DEL CONGRESO EN YOUTUBE.	Las sesiones se realizan conforme a calendario y sin factores externos o internos que lo impidan así como las actividades que conllevan las mismas
C1-A02	1.2 Realización de Sesiones de las Comisiones Dictaminadoras y Especiales (Cámara)	PORCENTAJE DE ACTIVIDADES DE LAS SESIONES DE LAS COMISIONES DICTAMINADORAS Y ESPECIALES	ACCIÓN	(NÚMERO DE SESIONES DE LAS COMISIONES DICTAMINADORAS Y ESPECIALES + ASUNTOS DICTAMINADORES + ASUNTOS TURNADOS + ACTAS Y MINUTAS REALIZADAS) / (NÚMERO DE SESIONES DE LAS COMISIONES DICTAMINADORAS Y ESPECIALES + ASUNTOS DICTAMINADORES + ASUNTOS TURNADOS + ACTAS Y MINUTAS CALENDARIZADAS) * 100	86	0	0	0	86	481	17.88%	2024 (95.00)	ASCENDENTE	TRIMESTRAL	MICROSITIO WEB DE CIPES, GACETA PARLAMENTARIA, BOLETÍN OFICIAL DEL ESTADO, CANAL DEL CONGRESO EN YOUTUBE.	Las actividades de las Sesiones de las Comisiones Dictaminadoras y Especiales se llevan a cabo sin factores internos o externos que lo impidan
C2-A01	2.1 Realización de servicios legislativos (Oficialía Mayor).	ACTUALIZACIONES Y PUBLICACIONES EN PÁGINA OFICIAL Y TÁMITES DE OFICIALÍA MAYOR EJECUTADOS	ACCIÓN	NÚMERO DE PUBLICACIONES EN PÁGINA OFICIAL + NÚMERO DE ACTUALIZACIONES EN PÁGINA OFICIAL + NÚMERO DE CERTIFICACIONES ATENDIDAS + TRÁMITES DE CORRESPONDENCIA OFICIAL REALIZADOS	8514	0	0	0	8514	17677	48.16%	2024 (95.00)	ASCENDENTE	TRIMESTRAL	INFORMES TRIMESTRALES Y DE CUENTA PÚBLICA	Existen las condiciones internas y externas favorables para llevar a cabo los servicios en materia legislativa.
C2-A02	2.2. Realización de servicios administrativos efectivos (DGA).	SERVICIOS ADMINISTRATIVOS REALIZADOS EN EL PERÍODO.	ACCIÓN	SUMATORIA DE SERVICIOS ADMINISTRATIVOS REALIZADOS EN EL PERÍODO/ LOS PROGRAMADOS	127	0	0	0	127	641	19.81%	2024 (95.00)	ASCENDENTE	TRIMESTRAL	INFORMES TRIMESTRALES Y DE CUENTA PÚBLICA	Se llevan a cabo sin inconvenientes internos o externos las actividades administrativas de apoyo al Poder Legislativo.
C2-A03	2.3 Revisión, elaboración y/o atención de asuntos jurídicos del Congreso del Estado (DGJ).	DOCUMENTOS JURÍDICOS ELABORADOS, REVISADOS Y/O ATENDIDOS EN EL PERÍODO.	PORCENTAJE	NÚMERO DE DOCUMENTOS JURÍDICOS ELABORADOS, REVISADOS Y/O ATENDIDOS EN EL PERÍODO.	1774	0	0	0	1774	3672	48.31%	2024 (95.00)	ASCENDENTE	TRIMESTRAL	INFORMES TRIMESTRALES Y DE CUENTA PÚBLICA	Se elaboran los documentos jurídicos indispensables para el cumplimiento de sus funciones sin inconvenientes que lo impidan.



Matriz de Indicadores para Resultados

2025

	Resumen Narrativo (Objetivos)	Indicadores			Avances					Meta Anual	% Avance	Línea Base	Sentido	Frecuencia	Medios Verificación	Supuestos
		Nombre	Unidad	Fórmula	I	II	III	IV	Acumulado							
C2-A04	2.4 Cobertura y divulgación de las actividades del Congreso (DGCS).	SERVICIOS DE COBERTURA Y DIVULGACIÓN DE LAS ACTIVIDADES DEL CONGRESO REALIZADAS EN EL PERÍODO.	ACCIÓN	SUMATORIA DE SERVICIOS DE COBERTURA Y DIVULGACIÓN DE LAS ACTIVIDADES DEL CONGRESO REALIZADAS EN EL PERÍODO	681	0	0	0	681	1446	47.1%	2024 (95.00)	ASCENDENTE	TRIMESTRAL	INFORMES TRIMESTRALES Y DE CUENTA PÚBLICA	Se llevan a cabo sin inconvenientes los servicios de cobertura y divulgación de actividades legislativas
C3-A01	3.1 Desarrollo de actividades para impulsar la implementación efectiva del Parlamento abierto, evaluaciones legislativas y productos legislativos. (CIPES).	PORCENTAJE DE CUMPLIMIENTO DE ACTIVIDADES PARA LA IMPLEMENTACIÓN DE PARLAMENTO ABIERTO, EVALUACIONES Y PRODUCTOS LEGISLATIVOS	ACCIÓN	(NÚMERO DE ACCIONES DE IMPULSO AL PARLAMENTO ABIERTO REALIZADAS EN EL PERÍODO + EVALUACIONES A LEYES + PRODUCTOS LEGISLATIVOS REALIZADOS+ TRABAJOS DE INVESTIGACIÓN ELABORADOS Y ENTREGADOS) / (NÚMERO DE ACCIONES DE IMPULSO AL PARLAMENTO ABIERTO REALIZADAS EN EL PERÍODO + EVALUACIONES A LEYES + PRODUCTOS LEGISLATIVOS TRABAJOS DE INVESTIGACIÓN CALENDARIZADOS) * 100	46	0	0	0	46	33	138.39%	2024 (95.00)	ASCENDENTE	TRIMESTRAL	INFORMES TRIMESTRALES Y DE CUENTA PÚBLICA	Las actividades de parlamento abierto, evaluaciones legislativas y productos legislativos se realizan según lo calendarizado para el ejercicio.



ANEXO MIR

2025

Análisis cualitativo de las metas programadas en la Matriz de Indicadores de Resultados

Dependencia/Entidad:	H. CONGRESO DEL ESTADO
Programa Presupuestal:	E103R02 ACTIVIDADES DERIVADAS DEL TRABAJO LEGISLATIVO
Período que se reporta:	PRIMER TRIMESTRE 2025

Parámetros de semaforización:	Cumplimiento Óptimo (80 - 120%)	Cumplimiento Mejorable (60 - 79%)	Cumplimiento en riesgo (<60% o >120%)	Programado
-------------------------------	---------------------------------	-----------------------------------	---------------------------------------	------------

FIN			
Indicador: INDICE DE ACTUALIZACIÓN DEL MARCO JURIDICO		META ANUAL	% DE AVANCE
Eficacia:	No Programado	100	0%

ANÁLISIS CUALITATIVO:

PROPÓSITO			
Indicador: INDICE DE EFECTIVIDAD INSTITUCIONAL		META ANUAL	% DE AVANCE
Eficacia:	No Programado	100	0%
Causa del Incumplimiento:			
Efecto del Incumplimiento:			
Impacto del Incumplimiento en el Fin:			

COMPONENTE1			
Indicador: EFICACIA EN EL TRABAJO LEGISLATIVO		META ANUAL	% DE AVANCE
Eficacia:	100% - Cumplimiento Óptimo (80 - 120%)	2585	23.17%
Causa del Incumplimiento:			
Efecto del Incumplimiento:			
Impacto del Incumplimiento en el Propósito:			

COMPONENTE2			
Indicador: PORCENTAJE DE EFECTIVIDAD EN SERVICIOS LEGISLATIVOS PRESTADOS		META ANUAL	% DE AVANCE
Eficacia:	100% - Cumplimiento Óptimo (80 - 120%)	23473	23.73%



ANEXO MIR

2025

Parámetros de semaforización:	■ Cumplimiento Óptimo (80 - 120%)	■ Cumplimiento Mejorable (60 - 79%)	■ Cumplimiento en riesgo (<60% o >120%)	■ Programado
-------------------------------	---	--	---	---

COMPONENTE2			
Causa del Incumplimiento:			
Efecto del Incumplimiento:			
Impacto del Incumplimiento en el Propósito:			

COMPONENTE3			
Indicador: PORCENTAJE DE SERVICIOS DE INVESTIGACIÓN PARLAMENTARIA Y APOYO TÉCNICO REALIZADOS		META ANUAL	% DE AVANCE
Eficacia:	■ 100% - Cumplimiento Óptimo (80 - 120%)	33	30.3%
Causa del Incumplimiento:			
Efecto del Incumplimiento:			
Impacto del Incumplimiento en el Propósito:			

C1-A01			
Indicador: ACTIVIDADES Y SESIONES ORDINARIAS, EXTRAORDINARIAS O DE COMISIÓN PERMANENTE REALIZADAS		META ANUAL	% DE AVANCE
Eficacia:	■ 141.35% - Cumplimiento en riesgo (<60% o >120%)	2104	33.79%
Causa del Incumplimiento:			
Efecto del Incumplimiento:			
Impacto del Incumplimiento en el Componente:			

C1-A02			
Indicador: PORCENTAJE DE ACTIVIDADES DE LAS SESIONES DE LAS COMISIONES DICTAMINADORAS Y ESPECIALES		META ANUAL	% DE AVANCE
Eficacia:	■ 89.58% - Cumplimiento Óptimo (80 - 120%)	481	17.88%
Causa del Incumplimiento:			
Efecto del Incumplimiento:			
Impacto del Incumplimiento en el Componente:			



ANEXO MIR

2025

Parámetros de semaforización:	■ Cumplimiento Óptimo (80 - 120%)	■ Cumplimiento Mejorable (60 - 79%)	■ Cumplimiento en riesgo (<60% o >120%)	Programado
-------------------------------	--	---	--	------------

C2-A01			
Indicador: ACTUALIZACIONES Y PUBLICACIONES EN PÁGINA OFICIAL Y TÁMITES DE OFICIALÍA MAYOR EJECUTADOS		META ANUAL	% DE AVANCE
Eficacia:	■ 203.83% - Cumplimiento en riesgo (<60% o >120%)	17677	48.16%
Causa del Incumplimiento:			
Efecto del Incumplimiento:			
Impacto del Incumplimiento en el Componente:			

C2-A02			
Indicador: SERVICIOS ADMINISTRATIVOS REALIZADOS EN EL PERÍODO.		META ANUAL	% DE AVANCE
Eficacia:	■ 80.89% - Cumplimiento Óptimo (80 - 120%)	641	19.81%
Causa del Incumplimiento:			
Efecto del Incumplimiento:			
Impacto del Incumplimiento en el Componente:			

C2-A03			
Indicador: DOCUMENTOS JURÍDICOS ELABORADOS, REVISADOS Y/O ATENDIDOS EN EL PERÍODO.		META ANUAL	% DE AVANCE
Eficacia:	■ 209.69% - Cumplimiento en riesgo (<60% o >120%)	3672	48.31%
Causa del Incumplimiento:			
Efecto del Incumplimiento:			
Impacto del Incumplimiento en el Componente:			

C2-A04			
Indicador: SERVICIOS DE COBERTURA Y DIVULGACIÓN DE LAS ACTIVIDADES DEL CONGRESO REALIZADAS EN EL PERÍODO.		META ANUAL	% DE AVANCE
Eficacia:	■ 174.62% - Cumplimiento en riesgo (<60% o >120%)	1446	47.1%
Causa del Incumplimiento:			



ANEXO MIR

2025


Parámetros de semaforización:		Cumplimiento Óptimo (80 - 120%)	Cumplimiento Mejorable (60 - 79%)	Cumplimiento en riesgo (<60% o >120%)	Programado
C2-A04					
Efecto del Incumplimiento:					
Impacto del Incumplimiento en el Componente:					
C3-A01					
Indicador: PORCENTAJE DE CUMPLIMIENTO DE ACTIVIDADES PARA LA IMPLEMENTACIÓN DE PARLAMENTO ABIERTO, EVALUACIONES Y PRODUCTOS LEGISLATIVOS				META ANUAL	% DE AVANCE
Eficacia:	460% - Cumplimiento en riesgo (<60% o >120%)			33	139.39%
Causa del Incumplimiento:					
Efecto del Incumplimiento:					
Impacto del Incumplimiento en el Componente:					


NOTAS:

1. El valor de la meta anual corresponde al valor de la programación modificada.
2. El valor del porcentaje de avance es con respecto a la meta anual.
3. El parámetro del semáforo se asigna de acuerdo al avance programado y acumulado al trimestre que se reporta.
4. El porcentaje de cumplimiento que se muestra junto al parámetro asignado en el punto anterior, corresponde al avance acumulado con respecto a la programación acumulada al trimestre que se reporta.
5. Para el caso de los indicadores no acumulables, el porcentaje de avance trimestral es igual al porcentaje de avance anual.
6. El valor del porcentaje de avance de los indicadores descendentes se calcula dividiendo la meta / avance.

H. Congreso del Estado de Sonora
Indicadores de Postura Fiscal
 Del 01 de Enero al 31 de Marzo de 2025
 (Cifras en Pesos)

Concepto	Estimado/Aprobado	Devengado	Recaudado/Pagado
I. Ingresos Presupuestarios	463,000,000.00	110,898,156.09	110,898,156.09
1. Ingresos Gobierno de la Entidad Federativa	0.00	110,898,156.09	110,898,156.09
2. Ingresos Sector Paraestatal			
II. Egresos Presupuestarios	463,000,000.00	78,799,578.03	78,024,339.47
3. Egresos del Gobierno de la Entidad Federativa	463,000,000.00	78,799,578.03	78,024,339.47
4. Egresos del Sector Paraestatal			
III. Balance Presupuestario (Superávit o Déficit) (III= I-II)	0.00	32,098,578.06	32,873,816.62
Concepto	Estimado/Aprobado	Devengado	Recaudado/Pagado
III. Balance Presupuestario (Superávit o Déficit)	0.00	32,098,578.06	32,873,816.62
IV. Intereses, Comisiones y Gastos de la Deuda			
V. Balance Primario (superávit o Déficit) (V= III+IV)	0.00	32,098,578.06	32,873,816.62
Concepto	Estimado/Aprobado	Devengado	Recaudado/Pagado
A. Financiamiento			
B. Amortización de la Deuda			
C. Financiamiento Neto	0.00	0.00	0.00


 M.I. Victoria Mesalina Del Carmen Larios Cortés
 Directora General de Administración


 Ing. Florentino Valencia Durazo
 Oficial Mayor


H. Congreso del Estado de Sonora
Balance Presupuestario - LDF
Del 01 de Enero al 31 de Marzo de 2025
(Cifras en Pesos)

	Estimado/ Aprobado (d)	Devengado	Recaudado/ Pagado
A. Ingresos Totales (A = A1+A2+A3)	463,000,000.00	110,898,156.09	110,898,156.09
A1. Ingresos de Libre Disposición	438,374,648.66	106,417,095.39	106,417,095.39
A2. Transferencias Federales Etiquetadas	24,625,351.34	4,481,060.70	4,481,060.70
A3. Financiamiento Neto	0.00	0.00	0.00
B. Egresos Presupuestarios¹ (B = B1+B2)	463,000,000.00	78,799,578.03	78,082,339.47
B1. Gasto No Etiquetado (sin incluir Amortización de la Deuda Pública)	438,374,648.63	74,318,517.33	73,601,278.77
B2. Gasto Etiquetado (sin incluir Amortización de la Deuda Pública)	24,625,351.37	4,481,060.70	4,481,060.70
C. Remanentes del Ejercicio Anterior (C = C1 + C2)	0.00	0.00	0.00
C1. Remanentes de Ingresos de Libre Disposición aplicados en el periodo		0.00	0.00
C2. Remanentes de Transferencias Federales Etiquetadas aplicados en el periodo		0.00	0.00
I. Balance Presupuestario (I = A – B + C)	0.00	32,098,578.06	32,815,816.62
II. Balance Presupuestario sin Financiamiento Neto (II = I - A3)	0.00	32,098,578.06	32,815,816.62
III. Balance Presupuestario sin Financiamiento Neto y sin Remanentes del Ejercicio Anterior (III= II - C)	0.00	32,098,578.06	32,815,816.62
	Aprobado	Devengado	Pagado
E. Intereses, Comisiones y Gastos de la Deuda (E = E1+E2)	0.00	0.00	0.00
E1. Intereses, Comisiones y Gastos de la Deuda con Gasto No Etiquetado	0.00	0.00	0.00
E2. Intereses, Comisiones y Gastos de la Deuda con Gasto Etiquetado	0.00	0.00	0.00
IV. Balance Primario (IV = III + E)	0.00	32,098,578.06	32,815,816.62
	Estimado/ Aprobado	Devengado	Recaudado/ Pagado
F. Financiamiento (F = F1 + F2)	-	-	-
F1. Financiamiento con Fuente de Pago de Ingresos de Libre Disposición	-	-	-
F2. Financiamiento con Fuente de Pago de Transferencias Federales Etiquetadas	-	-	-
G. Amortización de la Deuda (G = G1 + G2)	-	-	-
G1. Amortización de la Deuda Pública con Gasto No Etiquetado	-	-	-
G2. Amortización de la Deuda Pública con Gasto Etiquetado	-	-	-
A3. Financiamiento Neto (A3 = F – G)	-	-	-
	Estimado/ Aprobado	Devengado	Recaudado/ Pagado
A1. Ingresos de Libre Disposición	438,374,648.66	106,417,095.39	106,417,095.39
A3.1 Financiamiento Neto con Fuente de Pago de Ingresos de Libre Disposición (A3.1 = F1 – G1)	0.00	0.00	0.00
F1. Financiamiento con Fuente de Pago de Ingresos de Libre Disposición	0.00	0.00	0.00

H. Congreso del Estado de Sonora
Balance Presupuestario - LDF
Del 01 de Enero al 31 de Marzo de 2025
(Cifras en Pesos)

	Estimado/ Aprobado (d)	Devengado	Recaudado/ Pagado
G1. Amortización de la Deuda Pública con Gasto No Etiquetado	0.00	0.00	0.00
B1. Gasto No Etiquetado (sin incluir Amortización de la Deuda Pública)	438,374,648.63	74,318,517.33	73,601,278.77
C1. Remanentes de Ingresos de Libre Disposición aplicados en el periodo		-	0.00
V. Balance Presupuestario de Recursos Disponibles (V = A1 + A3.1 - B1 + C1)	0.03	32,098,578.06	32,815,816.62
VI. Balance Presupuestario de Recursos Disponibles sin Financiamiento Neto (VI = V - A3.1)	0.03	32,098,578.06	32,815,816.62
	Estimado/ Aprobado	Devengado	Recaudado/ Pagado
A2. Transferencias Federales Etiquetadas	24,625,351.34	4,481,060.70	4,481,060.70
A3.2 Financiamiento Neto con Fuente de Pago de Transferencias Federales Etiquetadas (A3.2 = F2 - G2)	0.00	0.00	0.00
F2. Financiamiento con Fuente de Pago de Transferencias Federales Etiquetadas	0.00	0.00	0.00
G2. Amortización de la Deuda Pública con Gasto Etiquetado	0.00	0.00	0.00
B2. Gasto Etiquetado (sin incluir Amortización de la Deuda Pública)	24,625,351.37	4,481,060.70	4,481,060.70
C2. Remanentes de Transferencias Federales Etiquetadas aplicados en el periodo		0.00	0.00
VII. Balance Presupuestario de Recursos Etiquetados (VII = A2 + A3.2 - B2 + C2)	-0.03	0.00	0.00
VIII. Balance Presupuestario de Recursos Etiquetados sin Financiamiento Neto (VIII = VII - A3.2)	-0.03	0.00	0.00



M.I. Victoria Mesalina Del Carmen Larios Cortés
Directora General de Administración



Ing. Florentino Valencia Durazo
Oficial Mayor

H. Congreso del Estado de Sonora
Relación de Cuentas Bancarias Productivas Específicas
Del 01 de Enero al 31 de Marzo de 2025
(Cifras en Pesos)

Fondo, Programa o Convenio		Datos de la Cuenta Bancaria	
		Institución Bancaria	Número de Cuenta
1	FONDO INGRESOS EXCEDENTES LDF 2021	BBVA BANCOMER	0118185492
2	FONDO INGRESOS EXCEDENTES LDF 2022	BBVA BANCOMER	0146247660
3	Gasto Corriente	BBVA BANCOMER	0447696981
4	Gasto Corriente	BBVA BANCOMER	0152296926
5	Gasto Corriente	BBVA BANCOMER	0114654943

"Bajo protesta de decir verdad declaramos que los Estados Financieros y sus Notas, son razonablemente correctos y son responsabilidad del emisor"


M.I. Victoria Mesalina Del Carmen Larios Cortés
Directora General de Administración


Ing. Florentino Valencia Durazo
Oficial Mayor

H. Congreso del Estado de Sonora
 Relación de esquemas bursátiles y de coberturas financieras
 Del 01 de Enero al 31 de Marzo de 2025
 (Cifras en Pesos)

Identificación del Instrumento	Colocación	Interés Ganados	Valor Actual
	A	B	C=A+B
1			
2			
3			
4			
5			
6			
7			
8			
9			
10			
Total	0.00	0.00	0.00
Otros Instrumentos de Bursatilización			
1			
2			
3			
4			
5			
6			
7			
8			
9			
10			
Total Otros Instrumentos	0.00	0.00	0.00
TOTAL	0.00	0.00	0.00

NADA QUE INFORMAR

 M.I. Victoria Mesalina Del Carmen Larios Cortés
 Directora General de Administración

 Ing. Florentino Valencia Durazo
 Oficial Mayor

H. CONGRESO DEL ESTADO DE SONORA
CLASIFICACION ECONOMICA DE LOS INGRESOS, DE LOS GASTOS Y DEL FINANCIAMIENTO
Del 01 de Enero al 31 de Marzo de 2025
(Cifras en Pesos)

Código	Concepto	Importe
1	INGRESOS	-
1.1	INGRESOS CORRIENTES	-
1.1.1	Impuestos	-
1.1.1.1	Impuesto sobre el Ingreso, las Utilidades y las Ganancias de Capital	-
1.1.1.1.1	<i>De Personas Físicas</i>	-
1.1.1.1.1.1	Impuesto sobre los Ingresos	-
1.1.1.1.1.2	<i>De Empresas y Otras Corporaciones (Personas Morales)</i>	-
1.1.1.1.2.1	Impuesto sobre los Ingresos	-
1.1.1.1.3	<i>No Clasificables</i>	-
1.1.1.2	Impuesto sobre Nómina y la Fuerza de Trabajo	-
1.1.1.2.1	Impuesto sobre Nómina y Asimilables	-
1.1.1.3	Impuesto sobre la Propiedad	-
1.1.1.4	Impuesto sobre los Bienes y Servicios	-
1.1.1.4.1	Impuesto sobre la Producción, el Consumo y las Transacciones	-
1.1.1.4.1.1	Impuesto al Valor Agregado	-
1.1.1.4.1.2	Impuesto especial sobre Producción y Servicios	-
1.1.1.4.1.3	Otros Impuestos sobre Bienes y Servicios	-
1.1.1.5	Impuesto sobre el Comercio y las Transacciones Internacionales / Comercio Exterior	-
1.1.1.5.1	Impuesto a la Importación	-
1.1.1.5.2	Impuesto a la Exportación	-
1.1.1.6	Impuestos Ecológicos	-
1.1.1.7	Impuesto a los Rendimientos Petroleros	-
1.1.1.8	Otros Impuestos	-
1.1.1.9	Accesorios	-
1.1.2	Contribuciones a la Seguridad Social	-
1.1.2.1	Contribuciones de los Empleados	-
1.1.2.2	Contribuciones de los Empleadores	-
1.1.2.3	Contribuciones de los Trabajadores Por Cuenta Propia o No Empleados	-
1.1.2.4	Contribuciones no Clasificables	-
1.1.3	Contribuciones de Mejoras	-
1.1.4	Derechos, Productos y Aprovechamientos Corrientes	-
1.1.4.1	Derechos No Incluidos en Otros Conceptos	-
1.1.4.2	Productos Corrientes No Incluidos en Otros Conceptos	-
1.1.4.3	Aprovechamientos Corrientes No Incluidos en Otros Conceptos	-
1.1.5	Rentas de la Propiedad	-
1.1.5.1	Intereses	-
1.1.5.1.1	Internos	-
1.1.5.1.2	Externos	-
1.1.5.2	Dividendos y Retiros de las Cuasisociedades	-
1.1.5.3	Arrendamiento de Tierras y Terrenos	-
1.1.5.4	Otros	-

H. CONGRESO DEL ESTADO DE SONORA
CLASIFICACION ECONOMICA DE LOS INGRESOS, DE LOS GASTOS Y DEL FINANCIAMIENTO
Del 01 de Enero al 31 de Marzo de 2025
(Cifras en Pesos)

Código	Concepto	Importe
1.1.6	Venta de Bienes y Servicios de Entidades del Gobierno General / Ingresos de Explotación de Entidades Empresariales	-
1.1.6.1	Venta de Establecimientos No de Mercado	-
1.1.6.2	Venta de Establecimientos de Mercado	-
1.1.6.3	Derechos Administrativos	-
1.1.7	Subsidios y Subvenciones Recibidos por Entidades Empresariales Públicas	-
1.1.7.1	Subsidios y Subvenciones Recibidos por Entidades Empresariales Públicas No Financieras	-
1.1.7.2	Subsidios y Subvenciones Recibidos por Entidades Empresariales Públicas Financieras	-
1.1.8	Transferencias, Asignaciones y Donativos Corrientes Recibidos	-
1.1.8.1	Del Sector Privado	-
1.1.8.2	Del Sector Público	-
1.1.8.2.1	De la Federación	-
1.1.8.2.1.1	Transferencias Internas y Asignaciones	-
1.1.8.2.1.2	Transferencias del Resto del Sector Público	-
1.1.8.2.1.3	Pensiones y Jubilaciones	-
1.1.8.2.1.4	Transferencias de Fideicomisos, Mandatos y Contratos Análogos	-
1.1.8.2.2	De Entidades Federativas	-
1.1.8.2.3	De Municipios	-
1.1.8.3	Del Sector Externo	-
1.1.8.3.1	De Gobiernos Extranjeros	-
1.1.8.3.2	De Organismos Internacionales	-
1.1.8.3.3	Del Sector Privado Externo	-
1.1.9	Participaciones	-
1.2	INGRESOS DE CAPITAL	-
1.2.1	Venta (Disposición) de Activos	-
1.2.1.1	Venta de Activos Fijos	-
1.2.1.2	Venta de Objetos de Valor	-
1.2.1.3	Venta de Activos No Producidos	-
1.2.2	Disminución de Existencias	-
1.2.2.1	Materiales y Suministros	-
1.2.2.2	Materias Primas	-
1.2.2.3	Trabajos en Curso	-
1.2.2.4	Bienes Terminados	-
1.2.2.5	Bienes para venta	-
1.2.2.6	Bienes en tránsito	-
1.2.2.7	Existencias de Material de Seguridad y Defensa	-
1.2.3	Incremento de la Depreciación, Amortización, Estimaciones y Provisiones Acumuladas	-
1.2.3.1	Depreciación y Amortización	-
1.2.3.2	Estimaciones por Deterioro de Inventarios	-

H. CONGRESO DEL ESTADO DE SONORA
CLASIFICACION ECONOMICA DE LOS INGRESOS, DE LOS GASTOS Y DEL FINANCIAMIENTO
Del 01 de Enero al 31 de Marzo de 2025
(Cifras en Pesos)

Código	Concepto	Importe
1.2.3.3	Otras Estimaciones por pérdida o deterioro	-
1.2.3.4	Provisiones	-
1.2.4	Transferencias, Asignaciones y Donativos de Capital Recibidas	-
1.2.4.1	Del Sector Privado	-
1.2.4.2	Del Sector Público	-
1.2.4.2.1	De la Federación	-
1.2.4.2.1.1	Transferencias Internas y Asignaciones	-
1.2.4.2.1.2	Transferencias del Resto del Sector Público	-
1.2.4.2.1.3	Pensiones y Jubilaciones	-
1.2.4.2.1.4	Transferencias de Fideicomisos, Mandatos y Contratos Análogos	-
1.2.4.2.2	De Entidades Federativas	-
1.2.4.2.3	De Municipios	-
1.2.4.3	Del Sector Externo	-
1.2.4.3.1	De Gobiernos Extranjeros	-
1.2.4.3.2	De Organismos Internacionales	-
1.2.4.3.3	Del Sector Privado Externo	-
1.2.5	Recuperación de Inversiones Financieras Realizadas con Fines de Política	-
1.2.5.1	Venta de Acciones y Participaciones de Capital Adquiridas con Fines de Política	-
1.2.5.2	Valores Representativos de Deuda Adquiridos con Fines de Política	-
1.2.5.3	Venta de Obligaciones Negociables Adquiridas con Fines de Política	-
1.2.5.4	Recuperación de Préstamos Realizados con Fines de Política	-
	TOTAL DE INGRESOS	-
2	GASTOS	-
2.1	GASTOS CORRIENTES	-
2.1.1	Gastos de Consumo de los Entes del Gobierno General/ Gastos de Explotación de las Entidades Empresariales	-
2.1.1.1	Remuneraciones	-
2.1.1.1.1	Sueldos y Salarios	-
2.1.1.1.2	Contribuciones Sociales	-
2.1.1.1.3	Impuestos sobre Nóminas	-
2.1.1.2	Compra de Bienes y Servicios	-
2.1.1.3	Variación de Existencias (Disminución (+) Incremento (-))	-
2.1.1.4	Depreciación y Amortización	-
2.1.1.5	Estimaciones por Deterioro de Inventarios	-
2.1.1.6	Impuestos sobre los Productos, la Producción y las Importaciones de las Entidades Empresariales	-
2.1.2	Prestaciones de la Seguridad Social (MEFP 6.69)	-
2.1.3	Gasto de la Propiedad	-
2.1.3.1	Intereses	-

H. CONGRESO DEL ESTADO DE SONORA
CLASIFICACION ECONOMICA DE LOS INGRESOS, DE LOS GASTOS Y DEL FINANCIAMIENTO
Del 01 de Enero al 31 de Marzo de 2025
(Cifras en Pesos)

Código	Concepto	Importe
2.1.3.1.1	Intereses de la Deuda Interna	-
2.1.3.1.2	Intereses de la Deuda Externa	-
2.1.3.2	Gastos de la Propiedad Distintos de Intereses	-
2.1.3.2.1	Dividendos y Retiros de las Cuasisociedades	
2.1.3.2.2	Arrendamientos de Tierras y Terrenos (MEFP 6.81)	
2.1.4	Subsidios y Subvenciones a Empresas (MEFP 6.61)	-
2.1.4.1	A Entidades Empresariales del Sector Privado	-
2.1.4.1.1	A Entidades Empresariales no Financieras	-
2.1.4.1.2	A Entidades Empresariales Financieras	-
2.1.4.2	A Entidades Empresariales del Sector Público	-
2.1.4.2.1	A Entidades Empresariales No Financieras	-
2.1.4.2.2	A Entidades Empresariales Financieras	-
2.1.5	Transferencias, Asignaciones y Donativos Corrientes Otorgados	-
2.1.5.1	Al Sector Privado	-
2.1.5.1.1	Ayuda a Personas	-
2.1.5.1.2	Becas	
2.1.5.1.3	Ayuda a Instituciones	
2.1.5.1.4	Instituciones de Interés Público	
2.1.5.1.5	Desastres Naturales	
2.1.5.1.6	Fideicomisos, Mandatos y Contratos Análogos	
2.1.5.1.7	Otras	-
2.1.5.2	Al Sector Público	-
2.1.5.2.1	A la Federación	-
2.1.5.2.1.1	Transferencias Internas y Asignaciones	
2.1.5.2.1.2	Transferencias del Resto del Sector Público	
2.1.5.2.1.3	Organismos de la Seguridad Social	
2.1.5.2.1.4	Transferencias de Fideicomisos, Mandatos y Contratos Análogos	
2.1.5.2.2	A Entidades Federativas	
2.1.5.2.3	A Municipios	
2.1.5.3	Al Sector Externo	-
2.1.5.3.1	A Gobiernos Extranjeros	
2.1.5.3.2	A Organismos Internacionales	
2.1.5.3.3	Al Sector Privado Externo	
2.1.6	Impuesto sobre los Ingresos, la Riqueza y Otros a las Entidades Empresariales Públicas	
2.1.7	Participaciones	
2.1.8	Provisiones y Otras Estimaciones	-
2.1.8.1	Provisiones a Corto Plazo	
2.1.8.2	Provisiones a Largo Plazo	
2.1.8.3	Estimaciones por Pérdida o Deterioro a Corto Plazo	
2.1.8.4	Estimaciones por Pérdida o Deterioro a Largo Plazo	
2.2	GASTOS DE CAPITAL	-
2.2.1	Construcciones en Proceso	

H. CONGRESO DEL ESTADO DE SONORA
CLASIFICACION ECONOMICA DE LOS INGRESOS, DE LOS GASTOS Y DEL FINANCIAMIENTO
Del 01 de Enero al 31 de Marzo de 2025
(Cifras en Pesos)

Código	Concepto	Importe
2.2.2	Activos Fijos (Formación Bruta de Capital Fijo)	-
2.2.2.1	Viviendas, Edificios y Estructuras	-
2.2.2.1.1	Viviendas	
2.2.2.1.2	Edificios No Residenciales	
2.2.2.1.3	Otras Estructuras	
2.2.2.2	Maquinaria y Equipo	-
2.2.2.2.1	Equipo de Transporte	
2.2.2.2.2	Equipo de Tecnología de la Información y Comunicaciones	-
2.2.2.2.3	Otra Maquinaria y Equipo	-
2.2.2.3	Equipo de Defensa y Seguridad	
2.2.2.4	Activos Biológicos Cultivados	-
2.2.2.4.1	Ganado para Cría, Leche, Tiro, etc., que dan Productos Recurrentes	
2.2.2.4.2	Árboles, Cultivos y Otras Plantaciones que dan Productos Recurrentes	
2.2.2.5	Activos Fijos Intangibles	-
2.2.2.5.1	Investigación y Desarrollo	
2.2.2.5.2	Exploración y Evaluación Minera	
2.2.2.5.3	Programas de Informática y Base de Datos	
2.2.2.5.4	Originales para Esparcimiento, Literarios o Artísticos	
2.2.2.5.5	Otros Activos Fijos Intangibles	
2.2.3	Incremento de Existencias	-
2.2.3.1	Materiales y Suministros	
2.2.3.2	Materias Primas	
2.2.3.3	Trabajos en Curso	
2.2.3.4	Bienes Terminados	
2.2.3.5	Bienes de Venta	
2.2.3.6	Bienes en Tránsito	
2.2.3.7	Existencias de Materiales de Seguridad y Defensa	
2.2.4	Objetos de Valor	-
2.2.4.1	Metales y Piedras Preciosas	
2.2.4.2	Antigüedades y Otros Objetos de Arte	
2.2.4.3	Otros Objetos de Valor	
2.2.5	Activos No Producidos	-
2.2.5.1	Activos Intangibles No Producidos de Origen Natural	-
2.2.5.1.1	Tierras y Terrenos (MEFP 7.70)	
2.2.5.1.2	Recursos Minerales y Energéticos	
2.2.5.1.3	Recursos Biológicos No Cultivados	
2.2.5.1.4	Recursos Hídricos	
2.2.5.1.5	Otros Activos de Origen Natural	
2.2.5.2	Activos Intangibles No Producidos (MEFP 7.78)	-
2.2.5.2.1	Derechos Patentados	
2.2.5.2.2	Arrendamientos Operativos Comerciales	
2.2.5.2.3	Fondos de Comercio Adquiridos	
2.2.5.2.4	Otros Activos Intangibles No Producidos	
2.2.6	Transferencias y Asignaciones y Donativos de Capital Otorgados	-

H. CONGRESO DEL ESTADO DE SONORA
CLASIFICACION ECONOMICA DE LOS INGRESOS, DE LOS GASTOS Y DEL FINANCIAMIENTO
Del 01 de Enero al 31 de Marzo de 2025
(Cifras en Pesos)

Código	Concepto	Importe
2.2.6.1	Al Sector Privado	-
2.2.6.1.1	Ayuda a Personas	
2.2.6.1.2	Ayuda a Instituciones	
2.2.6.1.3	Instituciones de Interés Público	
2.2.6.1.4	Desastres Naturales	
2.2.6.2	Al Sector Público	-
2.2.6.2.1	A la Federación	-
2.1.6.2.1.1	Transferencias Internas y Asignaciones	
2.1.6.2.1.2	Transferencias al resto del sector público	
2.1.6.2.1.3	Transferencias de Fideicomisos, Mandatos y Contratos análogos	
2.2.6.2.2	A Entidades Federativas	
2.2.6.2.3	A Municipios	
2.2.6.3	Al Sector Externo	-
2.2.6.3.1	A Gobiernos Extranjeros	
2.2.6.3.2	A Organismos Internacionales	
2.2.6.3.3	Al Sector Privado Externo	
2.2.7	Inversión Financiera con Fines de Política Económica	-
2.2.7.1	Acciones y Participaciones de Capital	-
2.2.7.1.1	Interna	-
2.2.7.1.1.1	Sector Público	
2.2.7.1.1.2	Sector Privado	
2.2.7.1.2	Externa	
2.2.7.2	Valores Representativos de Deuda Adquiridos con Fines de Política Económica	
2.2.7.3	Obligaciones Negociables Adquiridas con Fines de Política Económica	
2.2.7.4	Concesión de Préstamos	-
2.2.7.4.1	Interna	-
2.2.7.4.1.1	Sector Público	
2.2.7.4.1.2	Sector Privado	
2.2.7.4.2	Externa	
	TOTAL DEL GASTO	-
3	FINANCIAMIENTO	-
3.1	FUENTES FINANCIERAS	-
3.1.1	Disminución de Activos Financieros	-
3.1.1.1	Disminución de Activos Financieros Corrientes (Circulantes)	-
3.1.1.1.1	Disminución de Caja y Bancos (Efectivo y Equivalentes)	-
3.1.1.1.1.1	Efectivo	-
3.1.1.1.1.2	Bancos / Tesorería	-
3.1.1.1.1.3	Bancos / Dependencias y Otros	-
3.1.1.1.1.4	Inversiones Temporales (Hasta 3 meses)	-
3.1.1.1.1.5	Fondos con Afectación Específica	-

H. CONGRESO DEL ESTADO DE SONORA
CLASIFICACION ECONOMICA DE LOS INGRESOS, DE LOS GASTOS Y DEL FINANCIAMIENTO
Del 01 de Enero al 31 de Marzo de 2025
(Cifras en Pesos)

Código	Concepto	Importe
3.1.1.1.1.6	Depósitos de Fondos de Terceros en garantía y Administración	-
3.1.1.1.1.7	Otro Efectivo y Equivalentes	-
3.1.1.1.2	Disminución de Inversiones Financieras de Corto Plazo (Derechos a Recibir Efectivo o Equivalentes)	-
3.1.1.1.2.1	Títulos y Valores	
3.1.1.1.2.2	Acciones y Participaciones de Capital	
3.1.1.1.2.3	Otras Inversiones Financieras	
3.1.1.1.3	Disminución de Cuentas por Cobrar	-
3.1.1.1.3.1	Cuentas por Cobrar	
3.1.1.1.3.2	Deudores Diversos por Cobrar	
3.1.1.1.3.3	Ingresos por Recuperar	-
3.1.1.1.3.4	Deudores por Anticipos de la Tesorería	
3.1.1.1.4	Disminución de Documentos por Cobrar	-
3.1.1.1.4.1	Otros Derechos a Recibir Efectivo o Equivalentes	
3.1.1.1.5	Recuperación de Préstamos Otorgados de Corto Plazo	
3.1.1.1.6	Disminución de Otros Activos Financieros Corrientes	-
3.1.1.1.6.1	Anticipo a Proveedores por Adquisición de Bienes y Prestación de Servicios	
3.1.1.1.6.2	Anticipo a Proveedores por Adquisición de Bienes Inmuebles y Muebles	
3.1.1.1.6.3	Anticipo a Proveedores por Adquisición de Bienes Intangibles	
3.1.1.1.6.4	Anticipo a Contratistas por Obras Públicas	
3.1.1.1.6.5	Otros Derechos a Recibir Bienes o Servicios	
3.1.1.1.6.6	Disminución de Otros Activos Circulantes	
3.1.1.2	Disminución de Activos Financieros No Corrientes	-
3.1.1.2.1	Recuperación de Inversiones Financieras a Largo Plazo con Fines de Liquidez	-
3.1.1.2.1.1	Venta de Acciones y Participaciones de Capital	-
3.1.1.2.1.1.1	Internos	
3.1.1.2.1.1.2	Externos	
3.1.1.2.1.2	Venta de Títulos y Valores Representativos de la Deuda	
3.1.1.2.1.3	Venta de Obligaciones Negociables	
3.1.1.2.1.4	Recuperación de Préstamos	-
3.1.1.2.1.4.1	Internos	
3.1.1.2.1.4.2	Externos	
3.1.1.2.2	Disminución de Otros Activos Financieros No Corrientes	-
3.1.1.2.2.1	Documentos por Cobrar	
3.1.1.2.2.2	Deudores Diversos	-
3.1.1.2.2.3	Otros Derechos a Recibir Efectivo o Equivalentes	-
3.1.1.2.2.4	Activos Diferidos	
3.1.1.2.2.5	Otros Activos	
3.1.2	Incremento de Pasivos	-
3.1.2.1	Incremento de Pasivos Corrientes	-

H. CONGRESO DEL ESTADO DE SONORA
CLASIFICACION ECONOMICA DE LOS INGRESOS, DE LOS GASTOS Y DEL FINANCIAMIENTO
Del 01 de Enero al 31 de Marzo de 2025
(Cifras en Pesos)

Código	Concepto	Importe
3.1.2.1.1	Incremento de Cuentas por Pagar	-
3.1.2.1.1.1	Servicios Personales	
3.1.2.1.1.2	Proveedores por Pagar	-
3.1.2.1.1.3	Contratistas por Obras Públicas por Pagar	
3.1.2.1.1.4	Participaciones y Aportaciones por Pagar	
3.1.2.1.1.5	Transferencias Otorgadas por Pagar	
3.1.2.1.1.6	Intereses y Comisiones por Pagar	
3.1.2.1.1.7	Retenciones y Contribuciones por Pagar	-
3.1.2.1.1.8	Devoluciones de Contribuciones por Pagar	
3.1.2.1.1.9	Otras Cuentas por Pagar	-
3.1.2.1.2	Incremento de Documentos por Pagar	-
3.1.2.1.2.1	Documentos Comerciales por Pagar	
3.1.2.1.2.2	Documentos con Contratistas por Obras Públicas por Pagar	
3.1.2.1.2.3	Otros Documentos por Pagar	
3.1.2.1.2.4	Títulos y Valores de la Deuda Pública Interna	
3.1.2.1.2.5	Títulos y Valores de la Deuda Pública Externa	
3.1.2.1.3	Conversión de Deuda Pública a Largo Plazo en Porción Circulante	-
3.1.2.1.3.1	Conversión de Títulos y Valores de Largo Plazo en Corto Plazo	-
3.1.2.1.3.1.1	Porción de Corto Plazo de Títulos y Valores de la Deuda Pública Interna de L.P.	
3.1.2.1.3.1.2	Porción de Corto Plazo de Títulos y Valores de la Deuda Pública Externa de L.P.	
3.1.2.1.3.2	Conversión de Préstamos de Largo Plazo en Corto Plazo	-
3.1.2.1.3.2.1	Porción a Corto Plazo de Préstamos de la Deuda Pública Interna de L.P.	
3.1.2.1.3.2.2	Porción a Corto Plazo de Préstamos de la Deuda Pública Externa de L.P.	
3.1.2.1.4	Incremento de Otros Pasivos de Corto Plazo	-
3.1.2.1.4.1	Pasivos Diferidos	
3.1.2.1.4.2	Fondos y Bienes de Terceros	-
3.1.2.1.4.3	Otros Pasivos	
3.1.2.2	Incremento de Pasivo No Corrientes	-
3.1.2.2.1	Incremento de Cuentas por Pagar a Largo Plazo	-
3.1.2.2.1.1	Proveedores por Pagar	
3.1.2.2.1.2	Contratistas por Obras Públicas por Pagar	
3.1.2.2.2	Incremento de Documentos por Pagar a Largo Plazo	-
3.1.2.2.2.1	Documentos Comerciales por Pagar	
3.1.2.2.2.2	Documentos con Contratistas por Obras Públicas por Pagar	
3.1.2.2.2.3	Otros documentos por Pagar	
3.1.2.2.3	Colocación de Títulos y Valores a Largo Plazo	-
3.1.2.2.3.1	Colocación de Títulos y Valores de la Deuda Pública Interna	

H. CONGRESO DEL ESTADO DE SONORA
CLASIFICACION ECONOMICA DE LOS INGRESOS, DE LOS GASTOS Y DEL FINANCIAMIENTO
Del 01 de Enero al 31 de Marzo de 2025
(Cifras en Pesos)

Código	Concepto	Importe
3.1.2.2.3.2	Colocación de Títulos y Valores de la Deuda Pública Externa	
3.1.2.2.4	Obtención de Préstamos de la Deuda Pública a Largo Plazo	-
3.1.2.2.4.1	Obtención de Préstamos Internos	
3.1.2.2.4.2	Obtención de Préstamos Externos	
3.1.2.2.5	Incremento de Otros Pasivos a Largo Plazo	-
3.1.2.2.5.1	Pasivos Diferidos	
3.1.2.2.5.2	Fondos y Bienes de Terceros	
3.1.2.2.5.3	Otros Pasivos	
3.1.3	Incremento de Patrimonio	
	TOTAL DE FUENTES FINANCIERAS	-
3.2	APLICACIONES FINANCIERAS (Usos)	-
3.2.1	Incremento de Activos Financieros	-
3.2.1.1	Incremento de Activos Financieros Corrientes (Circulantes)	-
3.2.1.1.1	Incremento de Caja y Bancos (Efectivo y Equivalentes)	-
3.2.1.1.1.1	Efectivo	-
3.2.1.1.1.2	Bancos / Tesorería	-
3.2.1.1.1.3	Bancos / Dependencias y Otros	
3.2.1.1.1.4	Inversiones Temporales (Hasta 3 Meses)	
3.2.1.1.1.5	Fondos con Afectación Específica	
3.2.1.1.1.6	Depósitos de Fondo de Terceros en Garantía y/o Administración	
3.2.1.1.1.7	Otro Efectivo y Equivalentes	
3.2.1.1.2	Incremento de Inversiones Financieras de Corto Plazo (Derechos a recibir Efectivo o Equivalentes)	-
3.2.1.1.2.1	Títulos y Valores	
3.2.1.1.2.2	Acciones y Participaciones de Capital	
3.2.1.1.2.3	Otras Inversiones Financieras	
3.2.1.1.3	Incremento de Cuentas por Cobrar	-
3.2.1.1.3.1	Cuentas por Cobrar	
3.2.1.1.3.2	Deudores Diversos por Cobrar	-
3.2.1.1.3.3	Ingresos por Recuperar	
3.2.1.1.3.4	Deudores por Anticipos de Tesorería	
3.2.1.1.4	Incremento de Documentos por Cobrar	-
3.2.1.1.4.1	Otros Derechos a Recibir Efectivo o Equivalentes	
3.2.1.1.5	Préstamos Otorgados de Corto Plazo	
3.2.1.1.6	Incremento de Otros Activos Financieros Corrientes	-
3.2.1.1.6.1	Anticipo a Proveedores por Adquisición de Bienes y Prestación de Servicios	
3.2.1.1.6.2	Anticipo a Proveedores por Adquisición de Bienes Inmuebles y Muebles	

H. CONGRESO DEL ESTADO DE SONORA
CLASIFICACION ECONOMICA DE LOS INGRESOS, DE LOS GASTOS Y DEL FINANCIAMIENTO
Del 01 de Enero al 31 de Marzo de 2025
(Cifras en Pesos)

Código	Concepto	Importe
3.2.1.1.6.3	Anticipo a Proveedores por Adquisición de Bienes Intangibles	
3.2.1.1.6.4	Anticipo a Contratistas por Obras Públicas	
3.2.1.1.6.5	Otros Derechos a Recibir Bienes y Servicios	
3.2.1.1.6.6	Otros Activos Circulantes	
3.2.1.2	Incremento de Activos Financieros No Corrientes	-
3.2.1.2.1	Inversiones Financieras a Largo Plazo con Fines de Liquidez	-
3.2.1.2.1.1	Compra de Acciones y Participaciones de Capital	-
3.2.1.2.1.1.1	Internos	
3.2.1.2.1.1.2	Externos	
3.2.1.2.1.2	Compra de Títulos y Valores Representativos de la Deuda	
3.2.1.2.1.3	Compra de Obligaciones negociables	
3.2.1.2.1.4	Concesión de Préstamos	-
3.2.1.2.1.4.1	Internos	
3.2.1.2.1.4.2	Externos	
3.2.1.2.2	Incremento de Otros Activos Financieros No Corrientes	-
3.2.1.2.2.1	Documentos por Cobrar	
3.2.1.2.2.2	Deudores Diversos	
3.2.1.2.2.3	Otros Derechos a Recibir Efectivo y Equivalentes	
3.2.1.2.2.4	Activos Diferidos	
3.2.1.2.2.5	Otros Activos	
3.2.2	Disminución de Pasivos	-
3.2.2.1	Disminución de Pasivos Corrientes	-
3.2.2.1.1	Disminución de Cuentas por Pagar	-
3.2.2.1.1.1	Servicios Personales por Pagar	
3.2.2.1.1.2	Proveedores por Pagar	
3.2.2.1.1.3	Contratistas por Obras Públicas por Pagar	
3.2.2.1.1.4	Participaciones y Aportaciones por Pagar	
3.2.2.1.1.5	Transferencias Otorgadas por Pagar	
3.2.2.1.1.6	Intereses y Comisiones y otros gastos de la Deuda Pública por Pagar	
3.2.2.1.1.7	Retenciones y Contribuciones por Pagar	
3.2.2.1.1.8	Devoluciones de la Ley de Ingresos por Pagar	
3.2.2.1.1.9	Otras Cuentas por Pagar	
3.2.2.1.2	Disminución de Documentos por Pagar	-
3.2.2.1.2.1	Documentos Comerciales por Pagar	
3.2.2.1.2.2	Documentos con Contratistas por Obras Públicas por Pagar	
3.2.2.1.2.3	Otros Documentos por Pagar	
3.2.2.1.2.4	Títulos y Valores de la Deuda Pública Interna	
3.2.2.1.2.5	Títulos y Valores de la Deuda Pública Externa	
3.2.2.1.3	Amortización de la Porción Circulante de la Deuda Pública de Largo Plazo	-
3.2.2.1.3.1	Amortización de la Porción Circulante de la Deuda Pública de L.P. en Títulos y Valores	-
3.2.2.1.3.1.1	Amortización de la Porción Circulante de la Deuda Pública Interna de L.P. en Títulos y Valores	
3.2.2.1.3.1.2	Amortización de la Porción de la Deuda Pública Externa de L.P. En Títulos y Valores	

H. CONGRESO DEL ESTADO DE SONORA
CLASIFICACION ECONOMICA DE LOS INGRESOS, DE LOS GASTOS Y DEL FINANCIAMIENTO
Del 01 de Enero al 31 de Marzo de 2025
(Cifras en Pesos)

Código	Concepto	Importe
3.2.2.1.3.2	Amortización de la Porción Circulante de la Deuda Pública de L.P. en Préstamos	-
3.2.2.1.3.2.1	Amortización de la Porción Circulante de la Deuda Pública Interna de L.P. en Préstamos	
3.2.2.1.3.2.2	Amortización de la Porción Circulante de la Deuda Pública Externa de L.P. en Préstamos	
3.2.2.1.4	Disminución de Otros Pasivos de Corto Plazo	-
3.2.2.1.4.1	Pasivos Diferidos	
3.2.2.1.4.2	Fondos y Bienes de Terceros en Garantía y/o Administración	
3.2.2.1.4.3	Otros Pasivos	
3.2.2.2	Disminución de Pasivos No Corrientes	-
3.2.2.2.1	Disminución de Cuentas por Pagar a Largo Plazo	-
3.2.2.2.1.1	Proveedores por Pagar	
3.2.2.2.1.2	Contratistas por Obras Públicas por Pagar	
3.2.2.2.2	Disminución de Documentos por Pagar a Largo Plazo	-
3.2.2.2.2.1	Documentos Comerciales por Pagar	
3.2.2.2.2.2	Documentos con Contratistas por Obras Públicas por Pagar	
3.2.2.2.2.3	Otros Documentos por Pagar	
3.2.2.2.3	Conversión de Deuda Pública de Largo Plazo en Porción Circulante	-
3.2.2.2.3.1	Conversión de Títulos y Valores de Largo Plazo en Corto Plazo	-
3.2.2.2.3.1.1	Porción de Corto Plazo de Títulos y Valores de la Deuda Pública Interna	
3.2.2.2.3.1.2	Porción de Corto Plazo de Títulos y Valores de la Deuda Pública Externa	
3.2.2.2.3.2	Conversión de Préstamos de Largo Plazo en Corto Plazo	-
3.2.2.2.3.2.1	Porción a Corto Plazo de Préstamos de la Deuda Pública Interna	
3.2.2.2.3.2.2	Porción a Corto Plazo de Préstamos de la Deuda Pública Externa	
3.2.2.2.4	Disminución de Otros Pasivos de Largo Plazo	-
3.2.2.2.4.1	Pasivos Diferidos	
3.2.2.2.4.2	Fondos y Bienes de Terceros en Garantía y/o Administración	
3.2.2.2.4.3	Otros Pasivos	
3.2.3	Disminución de Patrimonio	-
	TOTAL APLICACIONES FINANCIERAS	-

NADA QUE INFORMAR

X* Refiere a la desagregación que obtuvieron las unidades administrativas o instancias competentes en materia de Contabilidad Gubernamental y de Ingresos, de cada orden de gobierno, del Clasificador por Rubros de Ingresos, armonizado a 2 dígitos, de acuerdo a sus necesidades en tercer y cuarto dígito, Clase y Concepto respectivamente.

X† Refiere a la desagregación que obtuvieron las unidades administrativas o instancias competentes en materia de Contabilidad Gubernamental y de Ingresos, de cada orden de gobierno, del Clasificador por Rubros de Ingresos, armonizado a 2 dígitos, de acuerdo a sus necesidades en tercer y cuarto dígito, Clase y Concepto respectivamente.


M.I. Victoria Mesalina Del Carmen Larios Cortés
Directora General de Administración


Ing. Florentino Valencia Durazo
Oficial Mayor

40. ANEXO

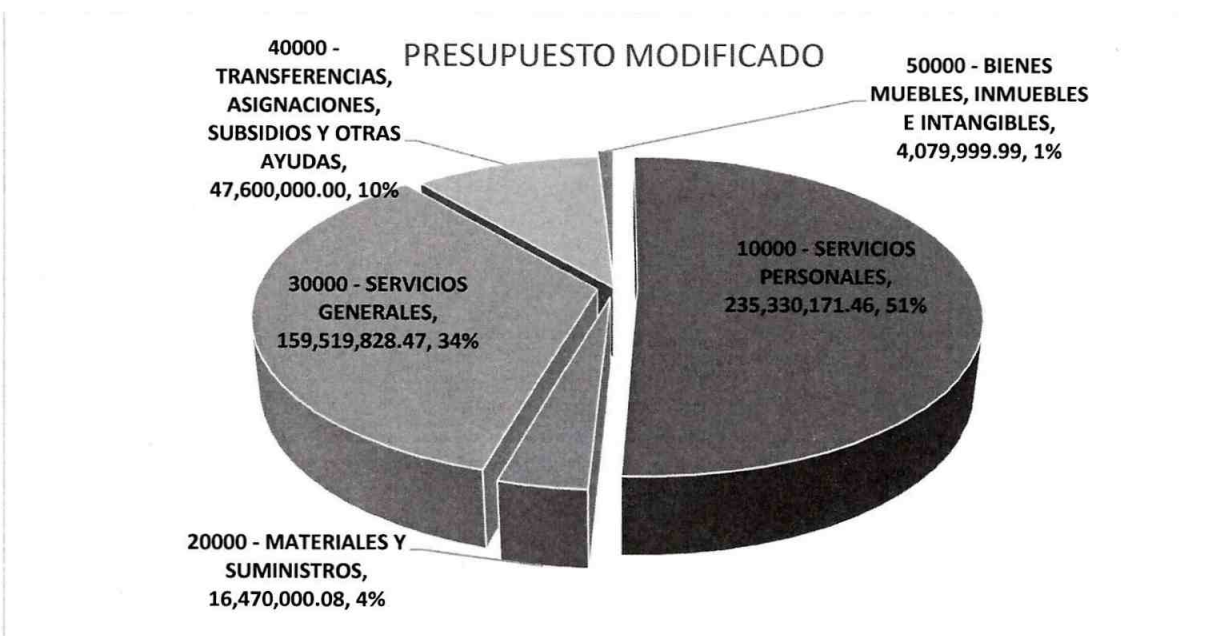
ANÁLISIS DE VARIACIONES PROGRAMÁTICO-PRESUPUESTAL DEL CONGRESO DEL ESTADO DE SONORA

Justificación de las Modificaciones al Presupuesto Original e impacto en metas:

Durante este primer trimestre 2025, se ha requerido efectuar las transferencias necesarias entre las partidas del Presupuesto de Egresos autorizado, para compensar los faltantes de unas con los remanentes de otras.

Al cierre de este primer trimestre 2025, el presupuesto de egresos del Congreso del Estado se distribuye a nivel capítulo de la siguiente manera:

CAP/DESCRIPCIÓN	PPTO ORIGINAL	PPTO MODIFICADO	VARIACIÓN	%
10000 - SERVICIOS PERSONALES	235,330,171.46	235,330,171.46	0.00	0.00
20000 - MATERIALES Y SUMINISTROS	16,470,000.08	16,470,000.08	0.00	0.00
30000 - SERVICIOS GENERALES	159,519,828.47	159,519,828.47	0.00	0.00
40000 - TRANSFERENCIAS, ASIGNACIONES, SUBSIDIOS Y OTRAS AYUDAS	47,600,000.00	47,600,000.00	0.00	0.00
50000 - BIENES MUEBLES, INMUEBLES E INTANGIBLES	4,079,999.99	4,079,999.99	0.00	0.00
TOTAL GENERAL	463,000,000.00	463,000,000.00	0.00	0.00



Como se puede observar al cierre de este primer trimestre de 2025 el presupuesto de egresos no registra variaciones a nivel global con respecto al autorizado al inicio del ejercicio, quedando igual al autorizado con un importe de 463,000,000.00 distribuido a nivel capítulo como se observa en la tabla anterior.

A solicitud de las diferentes áreas que integran este Congreso del Estado y derivado de la dinámica de las actividades de las mismas, así como actos imprevistos, se presentan a continuación, las modificaciones y ampliaciones realizadas durante el período del 01 de enero al 31 de marzo de 2025 a las partidas y capítulos

del gasto y se da una breve explicación de aquellas cuentas de funcionamiento, otros gastos y pérdidas extraordinarias, así como los ingresos y gastos extraordinarios, que en lo individual representen el 10 % o más del total de incremento durante el período.

Capitulo	Descripción	Presupuesto Original	Presupuesto Modificado	Variación	
				\$	%
10000	11301 - SUELDOS BASE	41,736,578.68	41,679,904.58	-56,674.10	-0.14
10000	11306 - RIESGO LABORAL	11,082.58	11,082.58	0.00	0.00
10000	11313 - AYUDA PARA CUOTA DE SEGURIDAD SOCIAL	20,062,981.10	20,062,981.10	0.00	0.00
10000	12101 - HONORARIOS	4,528,020.17	4,537,306.41	9,286.24	0.21
10000	13101 - PRIMA QUINQUENAL POR AÑOS DE SERVICIO EFECTIVAMENTE PRESTADOS	2,793,120.81	2,793,120.81	0.00	0.00
10000	13201 - PRIMA DE VACACIONES Y DOMINICAL	6,639,002.24	6,639,002.24	0.00	0.00
10000	13202 - AGUINALDO O GRATIFICACION DE FIN DE AÑO	10,645,527.45	10,645,527.45	0.00	0.00
10000	13203 - COMPENSACION POR AJUSTE DE CALENDARIO	1,125,293.52	1,125,293.52	0.00	0.00
10000	13204 - COMPENSACION POR BONO NAVIDEÑO	2,592,987.65	2,592,987.65	0.00	0.00
10000	13403 - ESTIMULOS AL PERSONAL DE CONFIANZA	7,454,838.25	7,454,838.25	0.00	0.00
10000	14102 - CUOTAS POR SEGURO DE VIDA ISSSTESON	896.77	896.77	0.00	0.00
10000	14103 - CUOTAS POR SEGURO DE RETIRO AL ISSSTESON	26,808.89	26,808.89	0.00	0.00
10000	14104 - ASIGNACION PARA PRESTAMOS A CORTO PLAZO	573,227.74	573,227.74	0.00	0.00
10000	14106 - OTRAS PRESTACIONES DE SEGURIDAD SOCIAL	3,439,372.72	3,439,372.72	0.00	0.00
10000	14107 - CUOTAS PARA INFRAESTRUCTURA, EQUIPAMIENTO Y MANTENIMIENTO HOSPITALARIO	1,146,455.40	1,146,455.40	0.00	0.00
10000	14108 - APORTACIONES PARA LA ATENCION DE ENFERMEDADES PREEXISTENTES	1,011,207.08	1,011,207.08	0.00	0.00
10000	14109 - APORTACIONES POR SERVICIO MEDICO DEL ISSSTESON	8,598,419.49	8,598,419.49	0.00	0.00
10000	14110 - ASIGNACION PARA PRESTAMOS PRENDARIOSV	573,227.74	573,227.74	0.00	0.00
10000	14202 - APORTACIONES AL FOVISSSTESON	4,585,820.72	4,585,820.72	0.00	0.00
10000	14303 - PAGO POR DEFUNCION, PENSIONES Y JUBILACIONES	24,625,351.37	24,625,351.37	0.00	0.00
10000	14402 - SEGURO POR RETIRO ESTATAL	244,484.81	244,484.81	0.00	0.00
10000	14406 - SEGURO DE RESPONSABILIDAD CIVIL, ASISTENCIA LEGAL Y OTROS SEGUROS	10,945.18	10,945.18	0.00	0.00
10000	15101 - APORTACIONES AL FONDO DE AHORRO DE LOS TRABAJADORES	79,019.07	79,019.07	0.00	0.00
10000	15201 - INDEMNIZACIONES AL PERSONAL	2,072,436.13	2,072,436.13	0.00	0.00
10000	15404 - DIAS ECONOMICOS Y DE DESCANSO OBLIGATORIOS NO DISFRUTADOS	397,259.80	419,490.56	22,230.76	5.60
10000	15409 - BONO PARA DESPENSA	1,351,483.22	1,351,483.22	0.00	0.00
10000	15413 - AYUDA PARA GUARDERIA A MADRES TRABAJADORAS	3,109.14	3,109.14	0.00	0.00
10000	15416 - APOYO PARA UTILES ESCOLARES	54,159.23	54,159.23	0.00	0.00
10000	15417 - APOYO PARA DESARROLLO Y CAPACITACION	624,030.75	624,030.75	0.00	0.00
10000	15418 - COMPENSACION ESPECIFICA A PERSONAL DE BASE	286,917.32	311,801.08	24,883.76	8.67
10000	15419 - AYUDA PARA SERVICIO DE TRANSPORTE	685,553.62	685,553.62	0.00	0.00
10000	15420 - COMPENSACION EN APOYO A LA DISCAPACIDAD	43,568.10	43,568.10	0.00	0.00
10000	15421 - BONO DE DIA DE MADRES	51,150.39	51,150.39	0.00	0.00
10000	15423 - BONO POR ANIVERSARIO SINDICAL	62,182.83	62,182.83	0.00	0.00
10000	15424 - BONO DE DIA DEL PADRE	30,088.46	30,088.46	0.00	0.00
10000	15425 - APOYO PARA COMPRA DE MATERIAL DE CONSTRUCCION	401,622.83	401,622.83	0.00	0.00
10000	15426 - APOYO PARA DESPENSA PARA LOS REPRESENTANTES SINDICALES	9,916.65	10,189.99	273.34	2.76
10000	15901 - OTRAS PRESTACIONES	22,523,403.08	22,523,403.08	0.00	0.00
10000	17101 - ESTIMULOS POR PRODUCTIVIDAD Y EFICIENCIA	440,445.88	440,445.88	0.00	0.00
10000	17102 - ESTIMULOS AL PERSONAL	50,809,751.59	50,809,751.59	0.00	0.00
10000	17104 - BONO POR PUNTUALIDAD	220,648.73	220,648.73	0.00	0.00
10000	17105 - COMPENSACION POR TITULACION A NIVEL LICENCIATURA	520,617.38	520,617.38	0.00	0.00
TOTAL 1000 - SERVICIOS PERSONALES		235,330,171.46	235,330,171.46	0.00	0.00

Capitulo	Descripción	Presupuesto Original	Presupuesto Modificado	Variación	
				\$	%
20000	21101 - MATERIALES, UTILES Y EQUIPOS MENORES DE OFICINA	1,770,000.01	1,765,356.51	-4,643.50	-0.26
20000	21201 - MATERIALES Y ÚTILES DE IMPRESIÓN Y REPRODUCCIÓN	230,000.00	230,000.00	0.00	0.00
20000	21401 - MATERIALES Y UTILES PARA EL PROCESAMIENTO EN EQUIPOS Y BIENES INFORMATICOS	3,040,000.01	3,040,000.01	0.00	0.00
20000	21501 - MATERIAL PARA INFORMACION	50,000.00	50,000.00	0.00	0.00
20000	21502 - FORMATOS IMPRESOS	250,000.00	250,000.00	0.00	0.00
20000	21601 - MATERIAL DE LIMPIEZA	1,200,000.00	1,199,999.99	-0.01	0.00
20000	21701 - MATERIALES EDUCATIVOS	20,000.00	20,000.00	0.00	0.00
20000	21801 - PLACAS, ENGOMADOS, CALCOMANIAS Y HOLOGRAMAS	50,000.00	50,000.00	0.00	0.00
20000	22101 - PRODUCTOS ALIMENTICIOS PARA EL PERSONAL DE LAS INSTALACIONES	2,050,000.00	2,054,643.51	4,643.51	0.23
20000	22106 - ADQUISICION DE AGUA POTABLE	139,999.99	139,999.99	0.00	0.00
20000	22301 - UTENSILIOS PARA EL SERVICIO DE ALIMENTACIÓN	220,000.00	220,000.00	0.00	0.00
20000	24201 - CEMENTO Y PRODUCTOS DE CONCRETO	20,000.00	20,000.00	0.00	0.00
20000	24601 - MATERIAL ELÉCTRICO Y ELECTRÓNICO	160,000.02	160,000.02	0.00	0.00
20000	24801 - MATERIALES COMPLEMENTARIOS	630,000.03	630,000.03	0.00	0.00
20000	25301 - MEDICINAS Y PRODUCTOS FARMACEUTICOS	50,000.00	50,000.00	0.00	0.00
20000	25401 - MATERIALES, ACCESORIOS Y SUMINISTROS MÉDICOS	50,000.00	50,000.00	0.00	0.00
20000	26101 - COMBUSTIBLES	4,700,000.00	4,700,000.00	0.00	0.00
20000	27101 - VESTUARIOS Y UNIFORMES	849,999.99	849,999.99	0.00	0.00
20000	29101 - HERRAMIENTAS MENORES	80,000.00	80,000.00	0.00	0.00
20000	29201 - REFACCIONES Y ACCESORIOS MENORES DE EDIFICIOS	120,000.00	120,000.00	0.00	0.00
20000	29301 - REFACCIONES Y ACCESORIOS MENORES DE MOBILIARIO Y EQUIPO DE ADMINISTRACIÓN, EDUCACIONAL Y RECREATIVO	80,000.01	80,000.01	0.00	0.00
20000	29401 - REFACCIONES Y ACCESORIOS MENORES DE EQUIPO DE COMPUTO Y TECNOLOGIA DE LA INFORMACION	270,000.01	270,000.01	0.00	0.00
20000	29601 - REFACCIONES Y ACCESORIOS MENORES DE EQUIPO DE TRANSPORTE	190,000.01	190,000.01	0.00	0.00
20000	29801 - REFACCIONES Y ACCESORIOS MENORES DE MAQUINARIA Y OTROS EQUIPOS	200,000.00	200,000.00	0.00	0.00
20000	29901 - REFACCIONES Y ACCESORIOS MENORES OTROS BIENES MUEBLES	50,000.00	50,000.00	0.00	0.00
TOTAL 2000 - MATERIALES Y SUMINISTROS		16,470,000.08	16,470,000.08	0.00	0.00
30000	31101 - ENERGIA ELECTRICA	1,799,999.97	1,799,999.97	0.00	0.00
30000	31301 - AGUA POTABLE	250,000.01	250,000.01	0.00	0.00
30000	31401 - TELEFONIA TRADICIONAL	1,589,999.99	1,589,999.99	0.00	0.00
30000	31601 - SERVICIO DE TELECOMUNICACIONES Y SATELITES	0	10,000.00	10,000.00	100.00
30000	31701 - SERVICIO DE ACCESO A INTERNET, REDES Y PROCESAMIENTO DE INFORACION	960,000.00	960,000.00	0.00	0.00
30000	31801 - SERVICIO POSTAL	100,000.00	100,000.00	0.00	0.00
30000	31901 - SERVICIOS INTEGRALES Y OTROS SERVICIOS	50,000.01	50,000.01	0.00	0.00
30000	32201 - ARRENDAMIENTO DE EDIFICIOS	3,010,000.05	3,010,000.05	0.00	0.00
30000	32301 - ARRENDAMEINTO DE MUEBLES, MAQUINARIA Y EQUIPO	120,000.00	80,000.00	-40,000.00	-33.33
30000	32302 - ARRENDAMEINTO DE EQUIPO Y BIENES INFORMATICOS	300,000.01	300,000.01	0.00	0.00
30000	32501 - ARRENDAMIENTO DE EQUIPO DE TRANSPORTE	160,000.00	160,000.00	0.00	0.00
30000	32701 - PATENTES REGALIAS Y OTROS	10,000.00	10,000.00	0.00	0.00
30000	32901 - OTROS ARRENDAMIENTOS	0	40,000.00	40,000.00	100.00
30000	33101 - SERVICIOS LEGALES DE CONTABILIDAD, AUDITORIAS Y RELACIONADAS	800,000.00	800,000.00	0.00	0.00
30000	33201 - SERVICIOS DE DISEÑO, ARQUITECTURA, INGENIERÍA Y ACTIVIDADES RELACIONADAS	100,000.00	100,000.00	0.00	0.00
30000	33301 - SERVICIOS DE INFORMATICA	11,029,999.96	11,029,999.96	0.00	0.00
30000	33302 - SERVICIOS DE CONSULTORIAS	28,880,000.00	28,880,000.00	0.00	0.00
30000	33303 - SERVICIOS ESTADISTICOS Y GEOGRAFICOS	1,000,000.01	1,000,000.01	0.00	0.00
30000	33401 - SERVICIOS PARA CAPACITACION	799,796.52	799,796.52	0.00	0.00
30000	33603 - IMPRESIONES Y PUBLICACIONES OFICIALES	449,999.99	449,999.99	0.00	0.00
30000	33605 - LICITACIONES, CONVENIOS Y CONVOCATORIAS	150,000.00	150,000.00	0.00	0.00

Capítulo	Descripción	Presupuesto Original	Presupuesto Modificado	Variación	
				\$	%
30000	33606 - IMPRESION DE DOCUMENTOS OFICIALES PARA LA PRESTACIÓN DE SERVICIOS PÚBLICOS, IDENTIFICACIÓN, FORMATOS ADMINISTRATIVOS Y FISCALES, FORMAS VALORADAS, CERTIFICADAS Y TÍTULOS	50,000.00	50,000.00	0.00	0.00
30000	33608 - SERVICIO DE FOTOCOPIADO EN LAS INSTALACIONES DE LAS DEPENDENCIAS Y ENTIDADES	229,999.98	229,999.98	0.00	0.00
30000	33801 - SERVICIOS DE VIGILANCIA	1,999,999.99	1,999,999.99	0.00	0.00
30000	33901 - SERVICIOS PROFESIONALES, CIENTIFICOS Y TECNICOS INTEGRALES	350,000.00	350,000.00	0.00	0.00
30000	33902 - SERVICIOS INTEGRALES	5,100,000.02	5,100,000.02	0.00	0.00
30000	34101 - SERVICIOS BANCARIOS Y FINANCIEROS	120,000.00	120,000.00	0.00	0.00
30000	34401 - SEGURO DE RESPONSABILIDAD PATRIMONIAL Y FIANZAS	160,000.00	160,000.00	0.00	0.00
30000	34501 - SEGURO DE BIENES PATRIMONIALES	350,000.00	350,000.00	0.00	0.00
30000	34701 - FLETES Y MANIOBRAS	180,000.00	180,000.00	0.00	0.00
30000	35101 - MANTENIMIENTO Y CONSERVACION DE INMUEBLES	6,190,000.00	6,190,000.00	0.00	0.00
30000	35201 - MANTENIMIENTO Y CONSERVACION DE MOBILIARIO Y EQUIPO	300,000.00	300,000.00	0.00	0.00
30000	35301 - INSTALACIONES	300,000.00	300,000.00	0.00	0.00
30000	35302 - MANTENIMIENTO Y CONSERVACION DE BIENES INFORMATICOS	180,000.00	180,000.00	0.00	0.00
30000	35501 - MANTENIMIENTO Y CONSERVACION DE EQUIPO DE TRANSPORTE	480,000.00	470,000.00	-10,000.00	-2.08
30000	35701 - MANTENIMIENTO Y CONSERVACION DE MAQUINARIA Y EQUIPO	400,000.00	400,000.00	0.00	0.00
30000	35801 - SERVICIOS DE LIMPIEZA Y MANEJO DE DESECHOS	2,250,000.00	2,250,000.00	0.00	0.00
30000	35901 - SERVICIOS DE JARDINERIA Y FUMIGACIÓN	200,000.00	200,000.00	0.00	0.00
30000	36101 - DIFUSION POR RADIO, TELEVISION Y OTROS MEDIOS DE MENSAJES SOBRE PROGRAMAS Y ACTIVIDADES GUBERNAMENTALES.	3,049,999.99	3,049,999.99	0.00	0.00
30000	36301 - SERVICIOS DE CREATIVIDAD, PREPRODUCCIÓN Y PRODUCCIÓN DE PUBLICIDAD, EXCEPTO INTERNET	250,000.00	250,000.00	0.00	0.00
30000	36601 - SERVICIO DE CREACIÓN Y DIFUSIÓN DE CONTENIDO EXCLUSIVAMENTE A TRAVÉS DE INTERNET	14,079,999.99	14,079,999.99	0.00	0.00
30000	36901 - OTROS SERVICIOS DE INFORMACION	7,099,999.99	7,099,999.99	0.00	0.00
30000	37101 - PASAJES AEREOS	910,000.01	910,000.01	0.00	0.00
30000	37201 - PASAJES TERRESTRES	90,000.01	90,000.01	0.00	0.00
30000	37501 - VIATICOS EN EL PAIS	4,280,031.97	4,280,031.97	0.00	0.00
30000	37502 - GASTOS DE CAMINO	100,000.00	99,690.00	-310.00	-0.31
30000	37601 - VIATICOS EN EL EXTRANJERO	400,000.00	400,000.00	0.00	0.00
30000	37901 - CUOTAS	60,000.00	60,310.00	310.00	0.52
30000	38101 - GASTOS DE CEREMONIAL	4,550,000.01	4,550,000.01	0.00	0.00
30000	38201 - GASTOS DE ORDEN SOCIAL	1,000,000.00	1,000,000.00	0.00	0.00
30000	38301 - CONGRESOS Y CONVENCIONES	600,000.00	600,000.00	0.00	0.00
30000	39201 - IMPUESTOS Y DERECHOS	200,000.00	200,000.00	0.00	0.00
30000	39202 - OTROS IMPUESTOS	1,000,000.00	1,000,000.00	0.00	0.00
30000	39501 - PENAS MULTAS ACCESORIOS Y ACTUALIZACIONES	50,000.00	50,000.00	0.00	0.00
30000	39601 - OTROS GASTOS POR RESPONSABILIDADES	50,000.00	50,000.00	0.00	0.00
30000	39801 - IMPUESTOS SOBRE NOMINAS	7,350,000.01	7,350,000.01	0.00	0.00
30000	39906 - GESTION LEGISLATIVA	42,999,999.98	42,999,999.98	0.00	0.00
30000	39907 - OTROS SERVICIOS	1,000,000.00	1,000,000.00	0.00	0.00
TOTAL 3000 - SERVICIOS GENERALES		159,519,828.47	159,519,828.47	0.00	0.00
40000	44101 - AYUDAS SOCIALES A PERSONAS	47,600,000.00	47,600,000.00	0.00	0.00
TOTAL 4000 - TRANSFERENCIAS, ASIGNACIONES, SUBSIDIOS Y OTRAS AYUDAS		47,600,000.00	47,600,000.00	0.00	0.00
50000	51101 - MOBILIARIO	699,999.99	699,999.99	0.00	0.00
50000	51501 - BIENES INFORMATICOS	1,400,000.00	1,400,000.00	0.00	0.00
50000	51901 - EQUIPO DE ADMINISTRACION	180,000.00	180,000.00	0.00	0.00
50000	52101 - EQUIPOS Y APARATOS AUDIOVISUALES	300,000.00	300,000.00	0.00	0.00

Capítulo	Descripción	Presupuesto Original	Presupuesto Modificado	Variación	
				\$	%
50000	52301 - CÁMARAS FOTOGRÁFICAS Y DE VIDEO	350,000.00	350,000.00	0.00	0.00
50000	54101 - AUTOMOVILES Y CAMIONES	800,000.00	800,000.00	0.00	0.00
50000	56401 - SISTEMAS DE AIRE ACONDICIONADO, CALEFACCION Y DE REFRIGERACION INDUSTRIAL Y COMERCIAL	100,000.00	100,000.00	0.00	0.00
50000	56702 - REFACCIONES Y ACCESORIOS MAYORES	100,000.00	100,000.00	0.00	0.00
50000	59701 - LICENCIAS INFORMATICAS E INTELECTUALES	150,000.00	150,000.00	0.00	0.00
TOTAL 5000 - BIENES MUEBLES, INMUEBLES E INTANGIBLES		4,079,999.99	4,079,999.99	0.00	0.00
TOTAL		463,000,000.00	463,000,000.00	0.00	0.00

Cabe mencionar que las variaciones a las partidas referidas con anterioridad, no representan un impacto en la estructura programática ya que corresponden a adecuaciones presupuestarias con el fin de dar suficiencia presupuestal a las partidas del gasto y que el efecto es igual a cero.

Servicios Personales

Referente al Capítulo 1000 Servicios Personales, se autorizó un presupuesto inicial de 235,330,171.46, durante este primer trimestre de 2025, se generaron reasignaciones y se presentaron ampliaciones y reducciones compensadas derivado de diversas necesidades dentro del mismo capítulo. Sin embargo, a nivel general este capítulo no presenta variaciones.

Materiales y Suministros

Referente al Capítulo 2000 Materiales y Suministros, se autorizó un presupuesto inicial de 16,470,000.08, durante éste primer trimestre de 2025, se generaron reasignaciones y se presentaron ampliaciones y reducciones compensadas derivado de diversas necesidades relacionadas al cumplimiento de metas y ejecución de trabajo legislativo y de apoyo social a la sociedad sonoreense. Sin embargo, a nivel capítulo no se registra variación alguna.

Servicios Generales

Referente al Capítulo 3000 Servicios Generales, se autorizó un presupuesto inicial de 159,519,828.47. se generaron reasignaciones y se presentaron ampliaciones y reducciones compensadas a las partidas 31601 - Servicio de Telecomunicaciones y Satélites por la cantidad de 10,000.00, arrojando un incremento del 100 %, derivado de la no asignación en el presupuesto original, así mismo a la partida 32901 - Otros Arrendamientos por la cantidad de 40,000.00, arrojando un incremento del 100 %, todo esto derivado de diversas necesidades relacionadas al cumplimiento de metas y ejecución de trabajo legislativo y de apoyo social a la sociedad sonoreense. Sin embargo, a nivel capítulo no se registra variación alguna.

Transferencias, Asignaciones, Subsidios y Otras Ayudas

Referente al Capítulo 4000 Ayudas Sociales, se autorizó un presupuesto inicial de 47,600,000.00., se generaron reasignaciones y se presentaron ampliaciones y reducciones compensadas derivado de diversas necesidades relacionadas al cumplimiento de metas y ejecución de trabajo legislativo y de apoyo social a la sociedad sonoreense. Sin embargo, a nivel capítulo no se registra variación alguna.

Bienes Muebles, Inmuebles e Intangibles

Referente al Capítulo 5000 Bienes Muebles e Inmuebles, se autorizó un presupuesto inicial de 4,079,999.99., se generaron reasignaciones y se presentaron ampliaciones y reducciones compensadas derivado de diversas necesidades relacionadas al cumplimiento de metas y ejecución de trabajo legislativo y de apoyo social a la sociedad sonorense. Sin embargo, a nivel capítulo no se registra variación alguna.



M.I. Victoria Mesalina Del Carmen Larios Cortés
Directora General De Administración



Ing. Florentino Valencia Durazo
Oficial Mayor



GOBIERNO
DE **SONORA**


SONORA
TIERRA DE OPORTUNIDADES